


تقارير السوق
الأسبوع المنتهي في 14 مارس 2019

التقرير الأسبوعي لقيمة الملكية والقيمة
المتداولة لسوق الأسهم



المصطلحات




التقرير الأسبوعي للسوق المالية السعودية المصطلحات

الجنسية	نوع المستثمر	الوصف
سعودي	الأفراد*	تم تصنيف السعوديين الأفراد لأربع فئات وفقاً للآتي:
	المستثمرون الأفراد	الفرد السعودي باستثناء كبار المستثمرين الأفراد والمستثمرين الأفراد المتخصصين
	كبار المستثمرين الأفراد	الفرد السعودي الذي يمتلك محفظة متوسط حجمها مليون ريال سعودي فأكثر خلال الاثني عشر شهراً الأخيرة، ويستثنى من ذلك المستثمرون الأفراد المتخصصون
	المستثمرون الأفراد المتخصصون	الفرد السعودي الذي يبلغ متوسط حجم محفظته 50 مليون ريال فأكثر خلال الاثني عشر شهراً الأخيرة ومعدل تدوير محفظته الاستثمارية لا يتجاوز 4 مرات سنوياً
	المحافظ المدارة	محافظ استثمارية لأفراد سعوديين يديرها شخص مرخص له (مدير المحفظة) ويتصرف فيها بحسب تقديره وفقاً لاتفاقية الإدارة الموقعة بين الطرفين
	المؤسسات	تم تصنيف المؤسسات السعودية لأربع فئات وفقاً للآتي:
	الشركات	شركات سعودية لديها سجل تجاري ويسمح لها بالتداول في السوق المالية السعودية.
	الصناديق الاستثمارية	صناديق استثمارية مرخص لها من هيئة السوق المالية.
	الجهات الحكومية	الجهات والصناديق الحكومية والشركات المملوكة بالكامل للحكومة.
	المحافظ المدارة	محافظ استثمارية لمؤسسات سعودية يديرها شخص مرخص له (مدير المحفظة) ويتصرف فيها بحسب تقديره وفقاً لاتفاقية الإدارة الموقعة بين الطرفين.
خليجي	الأفراد*	الشخص الطبيعي الذي يتمتع بجنسية إحدى دول مجلس التعاون لدول الخليج العربية.
	المؤسسات	الشخص الاعتباري المملوكة غالبية رأس ماله لمواطنين من دول مجلس التعاون أو حكوماتها ويتمتع بجنسية إحدى دول المجلس.
	المحافظ المدارة	محافظ استثمارية لأفراد ومؤسسات خليجية يديرها شخص مرخص له (مدير المحفظة) ويتصرف فيها بحسب تقديره وفقاً لاتفاقية الإدارة الموقعة بين الطرفين.
	اتفاقيات المبادلة	شخص مرخص له لديه تصريح بالدخول في اتفاقيات مبادلة لتحويل المنفعة الاقتصادية للشركات المدرجة في السوق المالية السعودية لعملائه.
أجنبي	المستثمرون المقيمون*	مستثمر أجنبي لديه رخصة إقامة في المملكة سارية المفعول.
	المستثمرون المؤهلون	مستثمرون أجانب مؤهلون للاستثمار في السوق المالية السعودية وفقاً للقواعد المنظمة لاستثمار المؤسسات المالية الأجنبية المؤهلة في الأسهم المدرجة.
	المحافظ المدارة	محافظ استثمارية لأفراد ومؤسسات أجنبية يديرها شخص مرخص له (مدير المحفظة) ويتصرف فيها بحسب تقديره وفقاً لاتفاقية الإدارة الموقعة بين الطرفين.
	الشركاء الاستراتيجيون	مستثمر أجنبي يملك حصة استراتيجية في شركة مدرجة ولا يندرج ضمن التصنيفات الأخرى.
	المستثمرون الأجانب غير مقيمين	مستثمرون أجانب غير مقيمين وفقاً للدليل الاسترشادي لاستثمار الأجانب غير المقيمين في السوق الموازية

- المستثمرون الأفراد نمو* أفراد يستوفون أي من المعايير الآتية:

- قام بصفقات في أسواق الأوراق المالية لا يقل مجموع قيمتها عن 40 مليون ريال سعودي ولا تقل عن 10 صفقات في كل ربع سنة خلال 12 شهراً الماضية.
- أن يتجاوز متوسط حجم محفظة أوراقه المالية 5 ملايين ريال خلال آخر 12 شهراً.
- أن يعمل أو سبق له العمل مدة ثلاث سنوات على الأقل في القطاع المالي.
- أن يكون حاصلأ على الشهادة العامة للتعامل في الأوراق المالية المعتمدة من قبل الهيئة.
- أن يكون حاصلأ على شهادة مهنية متخصصة في مجال أعمال الأوراق المالية معتمدة من جهة معترف بها دولياً.

السوق الرئيسية - تفاصيل القيمة المتداولة وقيمة الملكية



التقرير الأسبوعي للسوق الرئيسية القيمة المتداولة (حسب الجنسية ونوع المستثمر)

القيمة المتداولة حسب الجنسية ونوع المستثمر للسوق الرئيسية							
صافي القيمة المتداولة		البيع		الشراء		نوع المستثمر	الجنسية
الفرق (% الشراء - % البيع)	ريال (الشراء - البيع)	% من مجموع البيع	ريال	% من مجموع الشراء	ريال		
الأفراد:							
-2.55%	-399,228,531	41.80%	6,548,174,185	39.25%	6,148,945,654	المستثمرون الأفراد	سعودية
-3.35%	-524,446,639	25.40%	3,978,882,144	22.05%	3,454,435,505	كبار المستثمرين الأفراد	
-1.88%	-294,377,767	6.42%	1,005,708,933	4.54%	711,331,165	المستثمرون الأفراد المتخصصون	
-0.11%	-17,167,348	1.13%	176,846,119	1.02%	159,678,771	محافظ الأفراد المدارة	
-7.89%	-1,235,220,286	74.75%	11,709,611,382	66.87%	10,474,391,096	مجموع الأفراد	
المؤسسات:							
0.50%	77,795,310	5.13%	803,616,295	5.63%	881,411,605	الشركات	سعودية
0.33%	51,412,694	2.99%	468,892,081	3.32%	520,304,775	الصناديق الاستثمارية	
-2.00%	-313,443,441	2.01%	315,044,534	0.01%	1,601,094	الجهات الحكومية	
0.15%	23,779,551	1.10%	172,362,368	1.25%	196,141,919	محافظ المؤسسات المدارة	
-1.02%	-160,455,886	11.23%	1,759,915,279	10.21%	1,599,459,393	مجموع المؤسسات	
-8.91%	-1,395,676,171	85.99%	13,469,526,660	77.08%	12,073,850,489	مجموع المستثمر السعودي	
0.09%	13,707,751	0.15%	23,128,481	0.24%	36,836,231	الأفراد	
-1.09%	-171,035,130	2.34%	366,658,005	1.25%	195,622,875	المؤسسات	
-0.24%	-37,691,117	0.24%	37,722,876	0.00%	31,759	المحافظ المدارة	
-1.24%	-195,018,496	2.73%	427,509,362	1.48%	232,490,865	مجموع المستثمر الخليجي	أجنبي
-1.61%	-252,427,254	2.86%	447,853,388	1.25%	195,426,134	اتفاقيات المبادلة	
-0.14%	-21,237,055	1.11%	173,127,886	0.97%	151,890,831	المستثمرون المقيمون	
11.91%	1,865,680,043	7.31%	1,145,288,344	19.22%	3,010,968,388	المستثمرون المؤهلون	
0.00%	50,072	0.00%	19,204	0.00%	69,276	المحافظ المدارة	
-0.01%	-1,371,139	0.01%	1,371,139	0.00%	0	الشركاء الامتراجيون	المجموع الكلي
10.15%	1,590,694,668	11.28%	1,767,659,961	21.44%	3,358,354,629	مجموع المستثمر الأجنبي	
		100.00%	15,664,695,983	100.00%	15,664,695,983		

التقرير الأسبوعي للسوق الرئيسية القيمة المتداولة (حسب تصنيف المستثمر وفقاً للسلوك الاستثماري)

القيمة المتداولة حسب تصنيف المستثمر وفقاً للسلوك الاستثماري للسوق الرئيسية						
صافي القيمة المتداولة		البيع		الشراء		تصنيف المستثمر
الفرق (البيع - الشراء - % الشراء - % البيع)	ريال (البيع - الشراء)	% من مجموع البيع	ريال	% من مجموع الشراء	ريال	
5.94%	931,204,475	31.54%	4,941,383,287	37.49%	5,872,587,762	مستثمر مؤسسي
-5.94%	-931,204,475	68.46%	10,723,312,696	62.51%	9,792,108,222	مستثمر غير مؤسسي
		100.00%	15,664,695,983	100.00%	15,664,695,983	المجموع الكلي

المصطلحات

مؤسسي:

يقصد به فئة المستثمرين ذوي السلوك الاستثماري المؤسسي، وتشمل المستثمرين الأفراد المتخصصين والشركات والصناديق الاستثمارية والجهات الحكومية والمحافظ المدارة للسعوديين وغير السعوديين والمؤسسات الخليجية واتفاقيات المبادلة والشركاء الإستراتيجيين والمستثمرين المؤهلين.

غير مؤسسي:

يقصد به فئة المستثمرين ذوي السلوك الاستثماري غير المؤسسي، وتشمل المستثمرين الأفراد وكبار المستثمرين الأفراد والخليجيين الأفراد والأجانب المقيمين.

التقرير الأسبوعي للسوق الرئيسية قيمة الملكية (حسب الجنسية ونوع المستثمر)

التغير الأسبوعي		قيمة الملكية حسب الجنسية ونوع المستثمر للسوق الرئيسية				نوع المستثمر	الجنسية	
Δ نسبة الملكية (%)	Δ قيمة الملكية (ريال)	كما في 14 مارس 2019		كما في 7 مارس 2019				
		نسبة الملكية (%)	قيمة الملكية (ريال)	نسبة الملكية (%)	قيمة الملكية (ريال)			
الأفراد:								
0.04%	1,836,256,385	3.83%	78,056,809,490	3.79%	76,220,553,104	المستثمرون الأفراد	سعودي	
-0.01%	1,924,999,926	7.80%	158,716,093,754	7.81%	156,791,093,828	كبار المستثمرين الأفراد		
-0.13%	1,081,385,272	13.47%	274,164,777,687	13.60%	273,083,392,415	المستثمرون الأفراد المتخصصون		
0.00%	48,226,612	0.27%	5,452,577,245	0.27%	5,404,350,633	محافظ الأفراد المدارة		
-0.10%	4,890,868,195	25.37%	516,390,258,176	25.47%	511,499,389,980	مجموع الأفراد		
المؤسسات:								
-0.16%	769,214,927	15.00%	305,263,636,632	15.16%	304,494,421,705	الشركات		
0.35%	9,678,467,488	9.51%	193,540,532,616	9.15%	183,862,065,129	الصناديق الاستثمارية		
0.30%	17,012,962,050	40.74%	829,271,141,902	40.44%	812,258,179,852	الجهات الحكومية		
-0.35%	-6,495,809,428	2.25%	45,892,468,291	2.61%	52,388,277,719	محافظ المؤسسات المدارة		
0.14%	20,964,835,037	67.50%	1,373,967,779,442	67.36%	1,353,002,944,405	مجموع المؤسسات		
0.05%	25,855,703,232	92.87%	1,890,358,037,617	92.83%	1,864,502,334,385	مجموع المستثمر السعودي		
الخليجي:								
0.00%	58,118,491	0.15%	3,099,415,906	0.15%	3,041,297,416	الأفراد	خليجي	
0.01%	610,738,948	1.87%	38,004,313,878	1.86%	37,393,574,930	المؤسسات		
0.00%	-1,276,526	0.04%	873,889,864	0.04%	875,166,389	المحافظ المدارة		
0.01%	667,580,913	2.06%	41,977,619,648	2.06%	41,310,038,735	مجموع المستثمر الخليجي		
أجنبي:								
0.01%	314,249,338	0.67%	13,551,845,447	0.66%	13,237,596,109	اتفاقيات المبادلة	أجنبي	
0.00%	36,589,612	0.18%	3,633,381,180	0.18%	3,596,791,568	المستثمرون المقيمون		
0.04%	1,009,829,702	1.00%	20,405,567,272	0.97%	19,395,737,570	المستثمرون المؤهلون		
0.00%	33,847,791	0.21%	4,288,379,874	0.21%	4,254,532,083	المحافظ المدارة		
-0.09%	-1,099,248,665	3.01%	61,219,559,054	3.10%	62,318,807,719	الشركاء الاستراتيجيون		
-0.05%	295,267,778	5.07%	103,098,732,829	5.12%	102,803,465,051	مجموع المستثمر الأجنبي		
	26,818,551,923	100.00%	2,035,434,390,094	100.00%	2,008,615,838,171	المجموع الكلي		

التقرير الأسبوعي للسوق الرئيسية قيمة الملكية (حسب تصنيف المستثمر وفقاً للسلوك الاستثماري)

قيمة الملكية حسب تصنيف المستثمر وفقاً للسلوك الاستثماري للسوق الرئيسية						
التغير الأسبوعي		كما في 14 مارس 2019		كما في 7 مارس 2019		تصنيف المستثمر
Δ نسبة الملكية (%)	Δ قيمة الملكية (ريال)	نسبة الملكية (%)	قيمة الملكية (ريال)	نسبة الملكية (%)	قيمة الملكية (ريال)	
-0.03%	22,962,587,509	88.04%	1,791,928,689,764	88.07%	1,768,966,102,254	مستثمر مؤسسي
0.03%	3,855,964,414	11.96%	243,505,700,330	11.93%	239,649,735,917	مستثمر غير مؤسسي
	26,818,551,923	100.00%	2,035,434,390,094	100.00%	2,008,615,838,171	المجموع الكلي

المصطلحات


مؤسسي:

يقصد به فئة المستثمرين ذوي السلوك الاستثماري المؤسسي، وتشمل المستثمرين الأفراد المتخصصين والشركات والصناديق الاستثمارية والجهات الحكومية والمحافظ المدارة للسعوديين وغير السعوديين والمؤسسات الخليجية واتفاقيات المبادلة والشركاء الإستراتيجيين والمستثمرين المؤهلين.

غير مؤسسي:

يقصد به فئة المستثمرين ذوي السلوك الاستثماري غير المؤسسي، وتشمل المستثمرين الأفراد وكبار المستثمرين الأفراد والخليجيين الأفراد والأجانب المقيمين.

نمو السوق الموازية - تفاصيل القيمة المتداولة وقيمة الملكية



التقرير الأسبوعي لنمو - السوق الموازية القيمة المتداولة (حسب الجنسية، ونوع المستثمر، والسلوك الاستثماري)

القيمة المتداولة حسب الجنسية ونوع المستثمر لنمو - السوق الموازية							
صافي القيمة المتداولة		البيع		الشراء		نوع المستثمر	الجنسية
الفرق (% الشراء - % البيع)	ريال (الشراء - البيع)	% من مجموع البيع	ريال	% من مجموع الشراء	ريال		
12.77%	856,530	69.38%	4,653,257	82.15%	5,509,787	الأفراد	سعودي
-20.42%	-1,369,332	21.84%	1,464,635	1.42%	95,303	الشركات	
0.00%	0	0.00%	0	0.00%	0	الجهات الحكومية	
-3.02%	-202,779	6.80%	456,144	3.78%	253,365	المؤسسات	
-10.67%	-715,581	98.02%	6,574,035	87.35%	5,858,455	مجموع المستثمر السعودي	
0.00%	0	0.00%	0	0.00%	0	الأفراد	خليجي
-0.85%	-57,196	0.85%	57,196	0.00%	0	المؤسسات	
-0.85%	-57,196	0.85%	57,196	0.00%	0	مجموع المستثمر الخليجي	
0.00%	0	0.00%	0	0.00%	0	اتفاقيات المبادلة	أجنبي
0.16%	10,981	0.60%	40,438	0.77%	51,419	المستثمرون المقيمون	
11.36%	761,795	0.53%	35,373	11.89%	797,168	المستثمرون المؤهلون	
11.52%	772,776	1.13%	75,811	12.65%	848,587	مجموع المستثمر الأجنبي	
		100.00%	6,707,042	100.00%	6,707,042		المجموع الكلي

القيمة المتداولة حسب تصنيف المستثمر وفقاً للسلوك الاستثماري لنمو - السوق الموازية						
صافي القيمة المتداولة		البيع		الشراء		تصنيف المستثمر
الفرق (% الشراء - % البيع)	ريال (الشراء - البيع)	% من مجموع البيع	ريال	% من مجموع الشراء	ريال	
-12.93%	-867,511	30.02%	2,013,347	17.08%	1,145,836	مستثمر مؤسسي
12.93%	867,511	69.98%	4,693,695	82.92%	5,561,206	مستثمر غير مؤسسي
		100.00%	6,707,042	100.00%	6,707,042	المجموع الكلي

مؤسسي:

يقصد به فئة المستثمرين ذوي السلوك الاستثماري المؤسسي، وتشمل الشركات والمؤسسات (الجهات الحكومية والصناديق الاستثمارية) السعودية، والمؤسسات (الجهات الحكومية، والشركات، والصناديق الاستثمارية) الخليجية، واتفاقيات المبادلة والمستثمرين المؤهلين.

غير مؤسسي:

يقصد به فئة المستثمرين ذوي السلوك الاستثماري غير المؤسسي، وتشمل المستثمرين الأفراد المؤهلين من السعوديين والخليجيين والأجانب المقيمين.

التقرير الأسبوعي لنمو - السوق الموازية قيمة الملكية (حسب الجنسية، ونوع المستثمر، والسلوك الاستثماري)

التغير الأسبوعي		كما في 14 مارس 2019		كما في 7 مارس 2019		نوع المستثمر	الجنسية
Δ نسبة الملكية (%)	Δ قيمة الملكية (ريال)	نسبة الملكية (%)	قيمة الملكية (ريال)	نسبة الملكية (%)	قيمة الملكية (ريال)		
0.15%	32,345,990	95.13%	4,231,582,675	94.98%	4,199,236,685	الأفراد	سعودي
-0.13%	-4,895,271	3.30%	146,834,702	3.43%	151,729,973	الشركات	
-	-	-	-	-	-	الجهات الحكومية	
0.01%	564,252	0.89%	39,497,564	0.88%	38,933,312	المؤسسات	
0.02%	28,014,971	99.31%	4,417,914,941	99.29%	4,389,899,970	مجموع المستثمر السعودي	
0.00%	0	0.00%	0	0.00%	0	الأفراد	خليجي
-0.01%	-492,605	0.27%	12,031,518	0.28%	12,524,123	المؤسسات	
-0.01%	-492,605	0.27%	12,031,518	0.28%	12,524,123	مجموع المستثمر الخليجي	أجنبي
0.00%	26,605	0.01%	255,628	0.01%	229,023	اتفاقيات المبادلة	
0.00%	23,268	0.09%	3,906,946	0.09%	3,883,678	المستثمرون المقيمون	
-0.01%	-431,279	0.32%	14,291,067	0.33%	14,722,346	المستثمرون المؤهلون	
-0.01%	-381,406	0.41%	18,453,641	0.43%	18,835,047	مجموع المستثمر الأجنبي	
	27,140,960	100.00%	4,448,400,100	100.00%	4,421,259,140	المجموع الكلي	

التغير الأسبوعي		كما في 14 مارس 2019		كما في 7 مارس 2019		تصنيف المستثمر
Δ نسبة الملكية (%)	Δ قيمة الملكية (ريال)	نسبة الملكية (%)	قيمة الملكية (ريال)	نسبة الملكية (%)	قيمة الملكية (ريال)	
-0.15%	-5,228,298	4.79%	212,910,479	4.93%	218,138,777	مستثمر مؤسسي
0.15%	32,369,258	95.21%	4,235,489,621	95.07%	4,203,120,363	مستثمر غير مؤسسي
	27,140,960	100.00%	4,448,400,100	100.00%	4,421,259,140	المجموع الكلي

مؤسسي:
يقصد به فئة المستثمرين ذوي السلوك الاستثماري المؤسسي، وتشمل الشركات والمؤسسات (الجهات الحكومية والصناديق الاستثمارية) السعودية، والمؤسسات (الجهات الحكومية، والشركات، والصناديق الاستثمارية) الخليجية، واتفاقيات المبادلة والمستثمرين المؤهلين.

غير مؤسسي:
يقصد به فئة المستثمرين ذوي السلوك الاستثماري غير المؤسسي، وتشمل المستثمرين الأفراد المؤهلين من السعوديين والخليجيين والأجانب المقيمين.

السوق المالية السعودية
Saudi Stock Exchange

تداول
Tadawul

شكراً لكم

