


تقارير السوق  
الأسبوع المنتهي في 17 يناير 2019

التقرير الأسبوعي لقيمة الملكية والقيمة  
المتداولة لسوق الأسهم



# المصطلحات




# التقرير الأسبوعي للسوق المالية السعودية المصطلحات

الجنسية	نوع المستثمر	الوصف
سعودي	الأفراد*	تم تصنيف السعوديين الأفراد لأربع فئات وفقاً للآتي:
	المستثمرون الأفراد	الفرد السعودي باستثناء كبار المستثمرين الأفراد والمستثمرين الأفراد المتخصصين
	كبار المستثمرين الأفراد	الفرد السعودي الذي يمتلك محفظة متوسط حجمها مليون ريال سعودي فأكثر خلال الاثني عشر شهراً الأخيرة، ويستثنى من ذلك المستثمرون الأفراد المتخصصون
	المستثمرون الأفراد المتخصصون	الفرد السعودي الذي يبلغ متوسط حجم محفظته 50 مليون ريال فأكثر خلال الاثني عشر شهراً الأخيرة ومعدل تدوير محفظته الاستثمارية لا يتجاوز 4 مرات سنوياً
	المحافظ المدارة	محافظ استثمارية لأفراد سعوديين يديرها شخص مرخص له (مدير المحفظة) ويتصرف فيها بحسب تقديره وفقاً لاتفاقية الإدارة الموقعة بين الطرفين
	المؤسسات	تم تصنيف المؤسسات السعودية لأربع فئات وفقاً للآتي:
	الشركات	شركات سعودية لديها سجل تجاري ويسمح لها بالتداول في السوق المالية السعودية.
	الصناديق الاستثمارية	صناديق استثمارية مرخص لها من هيئة السوق المالية.
	الجهات الحكومية	الجهات والصناديق الحكومية والشركات المملوكة بالكامل للحكومة.
	المحافظ المدارة	محافظ استثمارية لمؤسسات سعودية يديرها شخص مرخص له (مدير المحفظة) ويتصرف فيها بحسب تقديره وفقاً لاتفاقية الإدارة الموقعة بين الطرفين.
خليجي	الأفراد*	الشخص الطبيعي الذي يتمتع بجنسية إحدى دول مجلس التعاون لدول الخليج العربية.
	المؤسسات	الشخص الاعتباري المملوكة غالبية رأس ماله لمواطنين من دول مجلس التعاون أو حكوماتها ويتمتع بجنسية إحدى دول المجلس.
	المحافظ المدارة	محافظ استثمارية لأفراد ومؤسسات خليجية يديرها شخص مرخص له (مدير المحفظة) ويتصرف فيها بحسب تقديره وفقاً لاتفاقية الإدارة الموقعة بين الطرفين.
	اتفاقيات المبادلة	شخص مرخص له لديه تصريح بالدخول في اتفاقيات مبادلة لتحويل المنفعة الاقتصادية للشركات المدرجة في السوق المالية السعودية لعملائه.
أجنبي	المستثمرون المقيمون*	مستثمر أجنبي لديه رخصة إقامة في المملكة سارية المفعول.
	المستثمرون المؤهلون	مستثمرون أجانب مؤهلون للاستثمار في السوق المالية السعودية وفقاً للقواعد المنظمة لاستثمار المؤسسات المالية الأجنبية المؤهلة في الأسهم المدرجة.
	المحافظ المدارة	محافظ استثمارية لأفراد ومؤسسات أجنبية يديرها شخص مرخص له (مدير المحفظة) ويتصرف فيها بحسب تقديره وفقاً لاتفاقية الإدارة الموقعة بين الطرفين.
	الشركاء الاستراتيجيون	مستثمر أجنبي يملك حصة استراتيجية في شركة مدرجة ولا يندرج ضمن التصنيفات الأخرى.
	المستثمرون الأجانب غير مقيمين	مستثمرون أجانب غير مقيمين وفقاً للدليل الاسترشادي لاستثمار الأجانب غير المقيمين في السوق الموازية

- المستثمرون الأفراد نمو\* أفراد يستوفون أي من المعايير الآتية:

- السوق الموازية
- قام بصفقات في أسواق الأوراق المالية لا يقل مجموع قيمتها عن 40 مليون ريال سعودي ولا تقل عن 10 صفقات في كل ربع سنة خلال 12 شهراً الماضية.
- أن يتجاوز متوسط حجم محفظة أوراقه المالية 5 ملايين ريال خلال آخر 12 شهراً.
- أن يعمل أو سبق له العمل مدة ثلاث سنوات على الأقل في القطاع المالي.
- أن يكون حاصلأ على الشهادة العامة للتعامل في الأوراق المالية المعتمدة من قبل الهيئة.
- أن يكون حاصلأ على شهادة مهنية متخصصة في مجال أعمال الأوراق المالية معتمدة من جهة معترف بها دولياً.

# السوق الرئيسية - تفاصيل القيمة المتداولة وقيمة الملكية



# التقرير الأسبوعي للسوق الرئيسية القيمة المتداولة (حسب الجنسية ونوع المستثمر)

صافي القيمة المتداولة		القيمة المتداولة حسب الجنسية ونوع المستثمر للسوق الرئيسية				الجنسية
الفرق (% الشراء - % البيع)	ريال (الشراء - البيع)	البيع		الشراء		
		% من مجموع البيع	ريال	% من مجموع الشراء	ريال	
الأفراد:						
-2.61%	-397,764,848	43.44%	6,618,601,261	40.82%	6,220,836,413	المستثمرون الأفراد
-4.24%	-646,633,947	29.63%	4,514,428,657	25.38%	3,867,794,710	كبار المستثمرين الأفراد
-2.46%	-375,438,738	5.71%	870,219,943	3.25%	494,781,205	المستثمرون الأفراد المتخصصون
-0.43%	-64,942,869	1.92%	291,897,947	1.49%	226,955,078	محافظ الأفراد المدارة
-9.74%	-1,484,780,402	80.69%	12,295,147,809	70.94%	10,810,367,407	مجموع الأفراد
المؤسسات:						
1.73%	263,398,661	3.83%	583,887,348	5.56%	847,286,009	الشركات
0.31%	46,951,704	2.69%	410,207,146	3.00%	457,158,850	الصناديق الاستثمارية
0.00%	0	0.00%	0	0.00%	0	الجهات الحكومية
-3.44%	-524,820,711	4.81%	733,024,106	1.37%	208,203,394	محافظ المؤسسات المدارة
-1.41%	-214,470,347	11.33%	1,727,118,600	9.93%	1,512,648,253	مجموع المؤسسات
<b>-11.15%</b>	<b>-1,699,250,749</b>	<b>92.02%</b>	<b>14,022,266,408</b>	<b>80.87%</b>	<b>12,323,015,660</b>	<b>مجموع المستثمر السعودي</b>
-0.13%	-19,790,857	0.50%	76,202,739	0.37%	56,411,883	الأفراد
1.10%	167,640,121	2.02%	307,427,096	3.12%	475,067,218	المؤسسات
0.09%	12,974,902	0.00%	500,385	0.09%	13,475,287	المحافظ المدارة
<b>1.06%</b>	<b>160,824,166</b>	<b>2.52%</b>	<b>384,130,221</b>	<b>3.58%</b>	<b>544,954,387</b>	<b>مجموع المستثمر الخليجي</b>
4.92%	749,584,845	2.27%	345,381,727	7.19%	1,094,966,572	اتفاقيات المبادلة
-0.09%	-13,300,931	1.15%	175,161,813	1.06%	161,860,882	المستثمرون المقيمون
5.27%	802,920,963	2.03%	309,788,706	7.30%	1,112,709,670	المستثمرون المؤطون
0.00%	65,401	0.00%	300,642	0.00%	366,044	المحافظ المدارة
-0.01%	-843,696	0.01%	843,696	0.00%	0	الشركاء الاستراتيجيون
<b>10.10%</b>	<b>1,538,426,582</b>	<b>5.46%</b>	<b>831,476,585</b>	<b>15.55%</b>	<b>2,369,903,167</b>	<b>مجموع المستثمر الأجنبي</b>
		<b>100.00%</b>	<b>15,237,873,214</b>	<b>100.00%</b>	<b>15,237,873,214</b>	<b>المجموع الكلي</b>

## التقرير الأسبوعي للسوق الرئيسية القيمة المتداولة (حسب تصنيف المستثمر وفقاً للسلوك الاستثماري)

القيمة المتداولة حسب تصنيف المستثمر وفقاً للسلوك الاستثماري للسوق الرئيسية						
صافي القيمة المتداولة		البيع		الشراء		تصنيف المستثمر
الفرق (% الشراء - % البيع)	ريال (الشراء - البيع)	% من مجموع البيع	ريال	% من مجموع الشراء	ريال	
7.07%	1,077,490,583	25.29%	3,853,478,744	32.36%	4,930,969,326	مستثمر مؤسسي
-7.07%	-1,077,490,583	74.71%	11,384,394,471	67.64%	10,306,903,888	مستثمر غير مؤسسي
		100.00%	15,237,873,214	100.00%	15,237,873,214	المجموع الكلي

### المصطلحات

مؤسسي:

يقصد به فئة المستثمرين ذوي السلوك الاستثماري المؤسسي، وتشمل المستثمرين الأفراد المتخصصين والشركات والصناديق الاستثمارية والجهات الحكومية والمحافظ المدارة للسعوديين وغير السعوديين والمؤسسات الخليجية واتفاقيات المبادلة والشركاء الإستراتيجيين والمستثمرين المؤهلين.

غير مؤسسي:

يقصد به فئة المستثمرين ذوي السلوك الاستثماري غير المؤسسي، وتشمل المستثمرين الأفراد وكبار المستثمرين الأفراد والخليجيين الأفراد والأجانب المقيمين.

# التقرير الأسبوعي للسوق الرئيسية قيمة الملكية (حسب الجنسية ونوع المستثمر)

التغير الأسبوعي		قيمة الملكية حسب الجنسية ونوع المستثمر للسوق الرئيسية						
		كما في 17 يناير 2019		كما في 10 يناير 2019		نوع المستثمر	الجنسية	
Δ نسبة الملكية (%)	Δ قيمة الملكية (ريال)	نسبة الملكية (%)	قيمة الملكية (ريال)	نسبة الملكية (%)	قيمة الملكية (ريال)			
الأفراد:								
-0.03%	1,362,634,731	3.81%	76,339,286,202	3.84%	74,976,651,471	المستثمرون الأفراد	سعودية	
-0.07%	2,538,877,056	7.70%	154,266,126,970	7.77%	151,727,249,914	كبار المستثمرين الأفراد		
0.01%	7,222,731,369	13.53%	271,058,081,739	13.52%	263,835,350,369	المستثمرون الأفراد المتخصصون		
0.00%	82,387,410	0.27%	5,469,442,563	0.28%	5,387,055,153	محافظ الأفراد المدارة		
-0.09%	11,206,630,566	25.32%	507,132,937,473	25.41%	495,926,306,908	مجموع الأفراد		
المؤسسات:								
0.07%	9,287,673,707	15.26%	305,736,856,086	15.19%	296,449,182,378	الشركات		
0.30%	8,456,659,346	5.04%	100,914,185,802	4.74%	92,457,526,456	الصناديق الاستثمارية		
-0.14%	18,161,502,332	40.63%	813,873,490,720	40.77%	795,711,988,388	الجهات الحكومية		
-0.25%	-1,430,977,688	6.82%	136,695,305,652	7.08%	138,126,283,340	محافظ المؤسسات المدارة		
-0.02%	34,474,857,697	67.76%	1,357,219,838,259	67.78%	1,322,744,980,562	مجموع المؤسسات		
-0.12%	45,681,488,262	93.08%	1,864,352,775,733	93.19%	1,818,671,287,470	مجموع المستثمر السعودي		
خليجي								
0.00%	55,965,194	0.15%	2,981,212,391	0.15%	2,925,247,197	الأفراد		
-0.01%	799,943,534	1.80%	35,965,047,986	1.80%	35,165,104,451	المؤسسات		
0.00%	75,657,544	0.05%	958,576,485	0.05%	882,918,941	المحافظ المدارة		
0.00%	931,566,273	1.99%	39,904,836,861	2.00%	38,973,270,589	مجموع المستثمر الخليجي		
0.04%	1,066,409,817	0.53%	10,671,311,539	0.49%	9,604,901,722	اتفاقيات المبادلة	أجنبي	
0.00%	73,849,848	0.18%	3,557,593,433	0.18%	3,483,743,585	المستثمرون المقيمون		
0.05%	1,322,160,159	0.82%	16,414,901,610	0.77%	15,092,741,452	المستثمرون المؤهلون		
0.00%	126,626,141	0.21%	4,288,413,188	0.21%	4,161,787,047	المحافظ المدارة		
0.04%	2,362,200,099	3.19%	63,862,551,397	3.15%	61,500,351,298	الشركاء الاستراتيجيون		
0.12%	4,951,246,064	4.93%	98,794,771,168	4.81%	93,843,525,105	مجموع المستثمر الأجنبي		
51,564,300,599		100.00%	2,003,052,383,762	100.00%	1,951,488,083,163	المجموع الكلي		

## التقرير الأسبوعي للسوق الرئيسية قيمة الملكية (حسب تصنيف المستثمر وفقاً للسلوك الاستثماري)

قيمة الملكية حسب تصنيف المستثمر وفقاً للسلوك الاستثماري للسوق الرئيسية						
التغير الأسبوعي		كما في 17 يناير 2019		كما في 10 يناير 2019		تصنيف المستثمر
Δ نسبة الملكية (%)	Δ قيمة الملكية (ريال)	نسبة الملكية (%)	قيمة الملكية (ريال)	نسبة الملكية (%)	قيمة الملكية (ريال)	
0.11%	47,532,973,770	88.16%	1,765,908,164,766	88.05%	1,718,375,190,996	مستثمر مؤسسي
-0.11%	4,031,326,829	11.84%	237,144,218,996	11.95%	233,112,892,167	مستثمر غير مؤسسي
	<b>51,564,300,599</b>	<b>100.00%</b>	<b>2,003,052,383,762</b>	<b>100.00%</b>	<b>1,951,488,083,163</b>	<b>المجموع الكلي</b>

### المصطلحات

مؤسسي:


يقصد به فئة المستثمرين ذوي السلوك الاستثماري المؤسسي، وتشمل المستثمرين الأفراد المتخصصين والشركات والصناديق الاستثمارية والجهات الحكومية والمحافظ المدارة للسعوديين وغير السعوديين والمؤسسات الخليجية واتفاقيات المبادلة والشركاء الإستراتيجيين والمستثمرين المؤهلين.

غير مؤسسي:

يقصد به فئة المستثمرين ذوي السلوك الاستثماري غير المؤسسي، وتشمل المستثمرين الأفراد وكبار المستثمرين الأفراد والخليجيين الأفراد والأجانب المقيمين.



# نمو السوق الموازية - تفاصيل القيمة المتداولة وقيمة الملكية



## التقرير الأسبوعي لنمو - السوق الموازية القيمة المتداولة (حسب الجنسية، ونوع المستثمر، والسلوك الاستثماري)

القيمة المتداولة حسب الجنسية ونوع المستثمر لنمو - السوق الموازية							
صافي القيمة المتداولة		البيع		الشراء		نوع المستثمر	الجنسية
الفرق (البيع - الشراء %)	ريال (الشراء - البيع)	% من مجموع البيع	ريال	% من مجموع الشراء	ريال		
-4.60%	-649,735	93.27%	13,162,733	88.66%	12,512,998	الأفراد	سعودي
6.81%	961,623	4.52%	638,251	11.34%	1,599,874	الشركات	
-1.71%	-241,419	1.71%	241,419	0.00%	0	المؤسسات	
0.50%	70,469	99.50%	14,042,403	100.00%	14,112,872	مجموع المستثمر السعودي	
0.00%	0	0.00%	0	0.00%	0	الأفراد	خليجي
0.00%	0	0.00%	0	0.00%	0	المؤسسات	
0.00%	0	0.00%	0	0.00%	0	مجموع المستثمر الخليجي	
0.00%	0	0.00%	0	0.00%	0	اتفاقيات المبادلة	أجنبي
0.00%	-32	0.00%	32	0.00%	0	المستثمرون المقيمون	
-0.50%	-70,438	0.50%	70,438	0.00%	0	المستثمرون المؤهلون	
-0.50%	-70,469	0.50%	70,469	0.00%	0	مجموع المستثمر الأجنبي	
		100.00%	14,112,872	100.00%	14,112,872	المجموع الكلي	

القيمة المتداولة حسب تصنيف المستثمر وفقاً للسلوك الاستثماري لنمو - السوق الموازية						
صافي القيمة المتداولة		البيع		الشراء		تصنيف المستثمر
الفرق (البيع - الشراء %)	ريال (الشراء - البيع)	% من مجموع البيع	ريال	% من مجموع الشراء	ريال	
4.60%	649,767	6.73%	950,107	11.34%	1,599,874	مستثمر مؤسسي
-4.60%	-649,767	93.27%	13,162,765	88.66%	12,512,998	مستثمر غير مؤسسي
		100.00%	14,112,872	100.00%	14,112,872	المجموع الكلي

مؤسسي: يقصد به فئة المستثمرين ذوي السلوك الاستثماري المؤسسي، وتشمل الشركات والمؤسسات (الجهات الحكومية والصناديق الاستثمارية) السعودية، والمؤسسات (الجهات الحكومية، والشركات، والصناديق الاستثمارية) الخليجية، واتفاقيات المبادلة والمستثمرين المؤهلين.

غير مؤسسي: يقصد به فئة المستثمرين ذوي السلوك الاستثماري غير المؤسسي، وتشمل المستثمرين الأفراد المؤهلين من السعوديين والخليجيين والأجانب المقيمين.

## التقرير الأسبوعي لنمو - السوق الموازية قيمة الملكية (حسب الجنسية، ونوع المستثمر، والسلوك الاستثماري)

التغير الأسبوعي		كما في 17 يناير 2019		كما في 10 يناير 2019		نوع المستثمر	الجنسية
Δ نسبة الملكية (%)	Δ قيمة الملكية (ريال)	نسبة الملكية (%)	قيمة الملكية (ريال)	نسبة الملكية (%)	قيمة الملكية (ريال)		
0.67%	270,232,618	92.44%	2,444,622,108	91.76%	2,174,389,490	الأفراد	سعودي
-0.45%	3,283,610	5.09%	134,607,739	5.54%	131,324,128	الشركات	
-0.09%	1,490,107	1.35%	35,820,543	1.45%	34,330,436	المؤسسات	
0.12%	275,006,336	98.88%	2,615,050,389	98.76%	2,340,044,053	مجموع المستثمر السعودي	
0.00%	0	0.00%	0	0.00%	0	الأفراد	خليجي
-0.06%	-68,522	0.50%	13,155,030	0.56%	13,223,552	المؤسسات	
-0.06%	-68,522	0.50%	13,155,030	0.56%	13,223,552	مجموع المستثمر الخليجي	
0.00%	14,275	0.01%	178,077	0.01%	163,802	اتفاقيات المبادلة	أجنبي
-0.01%	81,640	0.10%	2,526,327	0.10%	2,444,687	المستثمرون المقيمون	
-0.06%	105,471	0.52%	13,758,677	0.58%	13,653,206	المستثمرون المؤهلون	
-0.06%	201,386	0.62%	16,463,081	0.69%	16,261,695	مجموع المستثمر الأجنبي	
	275,139,200	100.00%	2,644,668,500	100.00%	2,369,529,300	المجموع الكلي	

التغير الأسبوعي		كما في 17 يناير 2019		كما في 10 يناير 2019		تصنيف المستثمر
Δ نسبة الملكية (%)	Δ قيمة الملكية (ريال)	نسبة الملكية (%)	قيمة الملكية (ريال)	نسبة الملكية (%)	قيمة الملكية (ريال)	
-0.66%	4,824,942	7.47%	197,520,065	8.13%	192,695,124	مستثمر مؤسسي
0.66%	270,314,258	92.53%	2,447,148,435	91.87%	2,176,834,176	مستثمر غير مؤسسي
	275,139,200	100.00%	2,644,668,500	100.00%	2,369,529,300	المجموع الكلي

مؤسسي:  
يقصد به فئة المستثمرين ذوي السلوك الاستثماري المؤسسي، وتشمل الشركات والمؤسسات (الجهات الحكومية والصناديق الاستثمارية) السعودية، والمؤسسات (الجهات الحكومية، والشركات، والصناديق الاستثمارية) الخليجية، واتفاقيات المبادلة والمستثمرين المؤهلين.

غير مؤسسي:  
يقصد به فئة المستثمرين ذوي السلوك الاستثماري غير المؤسسي، وتشمل المستثمرين الأفراد المؤهلين من السعوديين والخليجيين والأجانب المقيمين.

السوق المالية السعودية  
Saudi Stock Exchange

تداول  
Tadawul

شكراً لكم

