



التقرير الأسبوعي لقيمة  
الملكية والقيمة المتداولة  
لسوق الأسهم

تداول السعودية  
Saudi Exchange



تقارير السوق

الأسبوع المنتهي في 5 يناير 2023



## المصطلحات


# التقرير الأسبوعي للسوق المالية السعودية المصطلحات

تداول السعودية  
Saudi Exchange

الجنسية	نوع المستثمر	الوصف
سعودي	*الأفراد	تم تصنيف السعوديين الأفراد لأربع فئات وفقاً للآتي:
	المستثمرون الأفراد	الفرد السعودي باستثناء كبار المستثمرين الأفراد والمستثمرين الأفراد المتخصصين
	كبار المستثمرين الأفراد	الفرد السعودي الذي يمتلك محفظة متوسط حجمها مليون ريال سعودي فأكثر خلال الاثني عشر شهراً الأخيرة، ويستثنى من ذلك المستثمرون الأفراد المتخصصون
	المستثمرون الأفراد المتخصصون	الفرد السعودي الذي يبلغ متوسط حجم محفظته 50 مليون ريال فأكثر خلال الاثني عشر شهراً الأخيرة ومعدل تدوير محفظته الاستثمارية لا يتجاوز 4 مرات سنوياً
	المحافظ المدارة	محافظ استثمارية لأفراد سعوديين يديرها شخص مرخص له (مدير المحفظة) ويتصرف فيها بحسب تقديره وفقاً لاتفاقية الإدارة الموقعة بين الطرفين
	المؤسسات	تم تصنيف المؤسسات السعودية لأربع فئات وفقاً للآتي:
	الشركات	شركات سعودية لديها سجل تجاري ويسمح لها بالتداول في السوق المالية السعودية.
	الصناديق الاستثمارية	صناديق استثمارية مرخص لها من هيئة السوق المالية.
	الجهات الحكومية	الجهات والصناديق الحكومية والشركات المملوكة بالكامل للحكومة.
	المحافظ المدارة	محافظ استثمارية لمؤسسات سعودية يديرها شخص مرخص له (مدير المحفظة) ويتصرف فيها بحسب تقديره وفقاً لاتفاقية الإدارة الموقعة بين الطرفين.
خليجي	*الأفراد	الشخص الطبيعي الذي يتمتع بجنسية إحدى دول مجلس التعاون لدول الخليج العربية.
	المؤسسات	الشخص الاعتباري المملوكة غالبية رأس ماله لمواطنين من دول مجلس التعاون أو حكوماتها ويتمتع بجنسية إحدى دول المجلس.
	المحافظ المدارة	محافظ استثمارية لأفراد ومؤسسات خليجية يديرها شخص مرخص له (مدير المحفظة) ويتصرف فيها بحسب تقديره وفقاً لاتفاقية الإدارة الموقعة بين الطرفين.
أجنبي	اتفاقيات المبادلة	شخص مرخص له لديه تصريح بالدخول في اتفاقيات مبادلة لتحويل المنفعة الاقتصادية للشركات المدرجة في السوق المالية السعودية لعملائه.
	المستثمرون المقيمون و آخرون	مستثمر لديه رخصة إقامة في المملكة سارية المفعول وآخرون (إعدا المستثمرون المؤهلون ، إتفاقيات المبادلة ، المحافظ المدارة و المستثمرون الاستراتيجيون).
	المستثمرون المؤهلون	مستثمرون أجنبي مؤهلون للاستثمار في السوق المالية السعودية وفقاً للقواعد المنظمة لاستثمار المؤسسات المالية الأجنبية المؤهلة في الأسهم المدرجة.
	المحافظ المدارة	محافظ استثمارية لأفراد ومؤسسات أجنبية يديرها شخص مرخص له (مدير المحفظة) ويتصرف فيها بحسب تقديره وفقاً لاتفاقية الإدارة الموقعة بين الطرفين.
	المستثمرون الاستراتيجيون	مستثمر أجنبي يملك حصة استراتيجية في شركة مدرجة ولا يندرج ضمن التصنيفات الأخرى.

\*المستثمرون الأفراد نمو - أفراد يستوفون أي من المعايير الآتية:

- قام بصفقات في أسواق الأوراق المالية لا يقل مجموع قيمتها عن 40 مليون ريال سعودي ولا نقل عن 10 صفقات في كل ربع سنة خلال 12 شهراً الماضية.
- أن يتجاوز متوسط حجم محفظة أوراقه المالية 5 ملايين ريال خلال اخر 12 شهراً.
- أن يعمل أو سبق له العمل مدة ثلاث سنوات على الأقل في القطاع المالي.
- أن يكون حاصلأ على الشهادة العامة للتعامل في الأوراق المالية المعتمدة من قبل الهيئة.
- أن يكون حاصلأ على شهادة مهنية متخصصة في مجال أعمال الأوراق المالية معتمدة من جهة معترف بها دولياً.



السوق الرئيسية - تفاصيل  
القيمة المتداولة وقيمة الملكية

# التقرير الأسبوعي للسوق الرئيسية القيمة المتداولة (حسب الجنسية ونوع المستثمر)

تداول السعودية  
Saudi Exchange

## القيمة المتداولة حسب الجنسية ونوع المستثمر للسوق الرئيسية

صافي القيمة المتداولة		البيع		الشراء		نوع المستثمر	الجنسية
الفرق (% الشراء - % البيع)	ريال (الشراء - البيع)	% من مجموع البيع	ريال	% من مجموع الشراء	ريال		
الأفراد:							
-1.00%	-180,794,307	45.66%	8,236,188,560	44.65%	8,055,394,253	المستثمرون الأفراد	سعودي
-0.17%	-30,889,358	22.53%	4,063,671,694	22.36%	4,032,782,336	كبار المستثمرين الأفراد	
3.66%	660,916,071	2.20%	397,258,744	5.87%	1,058,174,816	المستثمرون الأفراد المتخصصون	
-0.02%	-2,874,190	1.08%	193,947,275	1.06%	191,073,085	محافظ الأفراد المدارة	
2.47%	446,358,217	71.46%	12,891,066,273	73.93%	13,337,424,490	مجموع الأفراد	
المؤسسات:							
-0.54%	-98,044,098	4.36%	785,780,962	3.81%	687,736,864	الشركات	
0.03%	6,243,883	3.55%	639,729,415	3.58%	645,973,299	الصناديق الاستثمارية	
0.18%	32,130,393	0.46%	83,624,107	0.64%	115,754,501	الجهات الحكومية	
-0.12%	-21,460,695	0.40%	72,863,463	0.28%	51,402,767	محافظ المؤسسات المدارة	
-0.45%	-81,130,516	8.77%	1,581,997,947	8.32%	1,500,867,431	مجموع المؤسسات	
2.02%	365,227,701	80.23%	14,473,064,220	82.25%	14,838,291,921	مجموع المستثمر السعودي	
-0.18%	-33,172,387	0.38%	68,908,112	0.20%	35,735,725	الأفراد	خليجي
-0.84%	-150,934,499	3.04%	548,316,458	2.20%	397,381,959	المؤسسات	
0.00%	376,731	0.00%	25,482	0.00%	402,213	المحافظ المدارة	
-1.02%	-183,730,155	3.42%	617,250,052	2.40%	433,519,897	مجموع المستثمر الخليجي	
0.02%	2,761,228	0.03%	5,684,869	0.05%	8,446,097	اتفاقيات المبادلة	أجنبي
0.05%	9,645,455	1.92%	346,041,997	1.97%	355,687,451	المستثمرون المقيمون و اخرون	
-1.07%	-193,803,686	14.40%	2,596,953,661	13.32%	2,403,149,975	المستثمرون المؤهلون	
0.00%	-100,541	0.00%	642,388	0.00%	541,847	المحافظ المدارة	
0.00%	0	0.00%	0	0.00%	0	المستثمرون الاستراتيجيون	
-1.01%	-181,497,545	16.35%	2,949,322,915	15.34%	2,767,825,370	مجموع المستثمر الأجنبي	
		100.00%	18,039,637,187	100.00%	18,039,637,187	المجموع الكلي	

## التقرير الأسبوعي للسوق الرئيسية القيمة المتداولة (حسب تصنيف المستثمر وفقاً للسلوك الاستثماري)

### القيمة المتداولة حسب تصنيف المستثمر وفقاً للسلوك الاستثماري للسوق الرئيسية

صافي القيمة المتداولة		البيع		الشراء		تصنيف المستثمر
الفرق (% الشراء - % البيع)	ريال (الشراء - البيع)	% من مجموع البيع	ريال	% من مجموع الشراء	ريال	
1.30%	235,210,597	29.52%	5,324,826,825	30.82%	5,560,037,422	مستثمر مؤسسي
-1.30%	-235,210,597	70.48%	12,714,810,362	69.18%	12,479,599,766	مستثمر غير مؤسسي
		<b>100.00%</b>	<b>18,039,637,187</b>	<b>100.00%</b>	<b>18,039,637,187</b>	<b>المجموع الكلي</b>

### المصطلحات

#### مؤسسي:

يقصد به فئة المستثمرين ذوي السلوك الاستثماري المؤسسي ، وتشمل المستثمرين الأفراد المتخصصين والشركات والصناديق الاستثمارية والجهات الحكومية والمحافظ المدارة للسعوديين وغير السعوديين والمؤسسات الخليجية واتفاقيات المبادلة والشركاء الإستراتيجيين والمستثمرين المؤهلين.

#### غير مؤسسي:

يقصد به فئة المستثمرين ذوي السلوك الاستثماري غير المؤسسي ، وتشمل المستثمرين الأفراد وكبار المستثمرين الأفراد والخليجيين الأفراد والأجانب المقيمين.

# التقرير الأسبوعي للسوق الرئيسية قيمة الملكية (حسب الجنسية ونوع المستثمر)

تداول السعودية  
Saudi Exchange

## قيمة الملكية حسب الجنسية ونوع المستثمر للسوق الرئيسية

التغير الأسبوعي			كما في 05 يناير 2023			كما في 29 ديسمبر 2022			نوع المستثمر	الجنسية	
Δ نسبة الملكية (%)		Δ قيمة الملكية (ريال)	نسبة الملكية		قيمة الملكية (ريال)	نسبة الملكية		قيمة الملكية (ريال)			
Δ أسهم حرة (%)	Δ أسهم مصدرة (%)		% أسهم حرة	% أسهم مصدرة		% أسهم حرة	% أسهم مصدرة				
الأفراد:											
-0.10%	0.00%	-1,645,629,868	6.12%	1.36%	132,817,632,658	6.22%	1.36%	134,463,262,526	المستثمرون الأفراد	سعودي	
0.10%	0.03%	1,139,954,573	10.37%	2.32%	227,417,449,426	10.27%	2.29%	226,277,494,853	كبار المستثمرين الأفراد		
0.28%	0.13%	9,647,591,033	14.02%	4.04%	395,183,914,171	13.74%	3.90%	385,536,323,138	المستثمرون الأفراد المتخصصون		
0.02%	0.01%	564,944,193	0.33%	0.07%	7,198,924,173	0.31%	0.07%	6,633,979,980	محافظ الأفراد المدارة		
0.31%	0.17%	9,706,859,932	30.84%	7.79%	762,617,920,429	30.53%	7.62%	752,911,060,497	مجموع الأفراد		
المؤسسات:											
0.01%	0.14%	5,100,921,404	23.09%	9.15%	895,226,919,468	23.08%	9.01%	890,125,998,064	الشركات	خليجي	
0.02%	0.04%	1,211,484,655	9.97%	2.95%	288,727,100,036	9.95%	2.91%	287,515,615,381	الصناديق الاستثمارية		
-0.27%	-0.40%	-108,022,145,129	18.78%	75.69%	7,407,931,604,601	19.05%	76.09%	7,515,953,749,730	الجهات الحكومية		
-0.03%	0.00%	-420,585,650	1.50%	0.37%	36,526,683,143	1.52%	0.37%	36,947,268,793	محافظ المؤسسات المدارة		
-0.27%	-0.22%	-102,130,324,720	53.34%	88.16%	8,628,412,307,248	53.61%	88.38%	8,730,542,631,968	مجموع المؤسسات		
0.04%	-0.05%	-92,423,464,789	84.18%	95.95%	9,391,030,227,677	84.14%	96.00%	9,483,453,692,465	مجموع المستثمر السعودي		
0.00%	0.00%	27,628,320	0.13%	0.03%	2,613,244,821	0.12%	0.03%	2,585,616,501	الأفراد		
0.00%	0.01%	426,043,450	1.49%	0.46%	45,098,990,500	1.49%	0.45%	44,672,947,050	المؤسسات		
0.00%	0.00%	7,794,991	0.04%	0.01%	830,572,615	0.04%	0.01%	822,777,623	المحافظ المدارة		
0.00%	0.01%	461,466,762	1.65%	0.50%	48,542,807,936	1.65%	0.49%	48,081,341,174	مجموع المستثمر الخليجي		
أجانب:											
0.00%	0.00%	11,313,063	0.09%	0.02%	1,851,980,356	0.09%	0.02%	1,840,667,293	اتفاقيات المبادلة	أجنبي	
0.01%	0.52%	50,724,038,971	0.63%	0.65%	63,841,791,524	0.62%	0.13%	13,117,752,553	المستثمرون المقيمين و آخرون		
-0.05%	0.03%	505,590,891	13.00%	2.77%	271,470,249,367	13.05%	2.74%	270,964,658,476	المستثمرون الموطون		
0.00%	0.00%	2,108,987	0.45%	0.10%	9,435,247,955	0.45%	0.10%	9,433,138,968	المحافظ المدارة		
0.00%	-0.51%	-50,146,728,408	0.00%	0.01%	1,063,419,638	0.00%	0.52%	51,210,148,046	المستثمرون الاستراتيجيون		
-0.05%	0.04%	1,096,323,504	14.17%	3.55%	347,662,688,841	14.21%	3.51%	346,566,365,336	مجموع المستثمر الأجنبي		
<b>-90,865,674,523</b>			<b>100.00%</b>			<b>100.00%</b>			<b>9,878,101,398,976</b>		
<b>المجموع الكلي</b>											

## التقرير الأسبوعي للسوق الرئيسية قيمة الملكية (حسب تصنيف المستثمر وفقاً للسلوك الاستثماري)

التغير الأسبوعي			كما في 05 يناير 2023		كما في 29 ديسمبر 2022		تصنيف المستثمر		
Δ نسبة الملكية (%)		Δ قيمة الملكية (رئال)	نسبة الملكية		نسبة الملكية				
Δ أسهم حرة (%)	Δ أسهم مصدرة (%)		% أسهم حرة	% أسهم مصدرة	% أسهم حرة	% أسهم مصدرة			
-0.01%	-0.55%	-141,111,666,519	82.75%	95.64%	9,360,545,606,024	82.76%	96.19%	9,501,657,272,543	مستثمر مؤسسي
0.01%	0.55%	50,245,991,996	17.25%	4.36%	426,690,118,430	17.24%	3.81%	376,444,126,433	مستثمر غير مؤسسي
		<b>-90,865,674,523</b>	<b>100.00%</b>	<b>100.00%</b>	<b>9,787,235,724,453</b>	<b>100.00%</b>	<b>100.00%</b>	<b>9,878,101,398,976</b>	<b>المجموع الكلي</b>

### المصطلحات


#### مؤسسي:

يقصد به فئة المستثمرين ذوي السلوك الاستثماري المؤسسي ، وتشمل المستثمرين الأفراد المتخصصين والشركات والصناديق الاستثمارية والجهات الحكومية والمحافظ المدارة للسعوديين وغير السعوديين والمؤسسات الخليجية واتفاقيات المبادلة والشركاء الإستراتيجيين والمستثمرين المؤهلين.

#### غير مؤسسي:

يقصد به فئة المستثمرين ذوي السلوك الاستثماري غير المؤسسي ، وتشمل المستثمرين الأفراد وكبار المستثمرين الأفراد والخليجيين الأفراد والأجانب المقيمين.





نمو السوق الموازية - تفاصيل  
القيمة المتداولة وقيمة الملكية

## السوق الموازية - التقرير الأسبوعي لنمو القيمة المتداولة (حسب الجنسية، ونوع المستثمر، والسلوك الاستثماري)

القيمة المتداولة حسب الجنسية ونوع المستثمر لنمو - السوق الموازية							
صافي القيمة المتداولة		البيع		الشراء		نوع المستثمر	الجنسية
الفرق (% الشراء - % البيع)	ريال (الشراء - البيع)	% من مجموع البيع	ريال	% من مجموع الشراء	ريال		
24.69%	35,397,859	62.89%	90,166,422	87.59%	125,564,281	الأفراد	سعودي
-23.29%	-33,396,003	25.35%	36,340,688	2.05%	2,944,684	الشركات	
-2.67%	-3,831,043	7.54%	10,816,374	4.87%	6,985,331	المؤسسات	
<b>-1.28%</b>	<b>-1,829,187</b>	<b>95.79%</b>	<b>137,323,483</b>	<b>94.51%</b>	<b>135,494,296</b>	<b>مجموع المستثمر السعودي</b>	
0.00%	0	0.00%	0	0.00%	0	الأفراد	خليجي
1.41%	2,019,579	0.39%	560,583	1.80%	2,580,162	المؤسسات	
<b>1.41%</b>	<b>2,019,579</b>	<b>0.39%</b>	<b>560,583</b>	<b>1.80%</b>	<b>2,580,162</b>	<b>مجموع المستثمر الخليجي</b>	
0.00%	0	0.00%	0	0.00%	0	اتفاقيات المبادلة	أجنبي
0.29%	421,822	2.07%	2,961,383	2.36%	3,383,205	المستثمرون المقيمون	
-0.43%	-612,214	1.76%	2,516,926	1.33%	1,904,712	المستثمرون المؤهلون	
<b>-0.13%</b>	<b>-190,392</b>	<b>3.82%</b>	<b>5,478,308</b>	<b>3.69%</b>	<b>5,287,916</b>	<b>مجموع المستثمر الأجنبي</b>	
		<b>100.00%</b>	<b>143,362,375</b>	<b>100.00%</b>	<b>143,362,375</b>	<b>المجموع الكلي</b>	

القيمة المتداولة حسب تصنيف المستثمر وفقاً لسلوك الاستثماري لنمو - السوق الموازية						
صافي القيمة المتداولة		البيع		الشراء		تصنيف المستثمر
الفرق (% الشراء - % البيع)	ريال (الشراء - البيع)	% من مجموع البيع	ريال	% من مجموع الشراء	ريال	
-24.99%	-35,819,682	35.04%	50,234,570	10.05%	14,414,889	مستثمر مؤسسي
24.99%	35,819,682	64.96%	93,127,804	89.95%	128,947,486	مستثمر غير مؤسسي
		<b>100.00%</b>	<b>143,362,375</b>	<b>100.00%</b>	<b>143,362,375</b>	<b>المجموع الكلي</b>

مؤسسي:

يقصد به فئة المستثمرين ذوي السلوك الاستثماري المؤسسي، وتشمل الشركات والمؤسسات (الجهات الحكومية والصناديق الاستثمارية) السعودية، والمؤسسات (الجهات الحكومية، والشركات، والصناديق الاستثمارية) الخليجية، واتفاقيات المبادلة والمستثمرين المؤهلين.

غير مؤسسي:

يقصد به فئة المستثمرين ذوي السلوك الاستثماري غير المؤسسي، وتشمل المستثمرين الأفراد المؤهلين من السعوديين والخليجيين والأجانب المقيمين.

## السوق الموازية - التقرير الأسبوعي لنمو قيمة الملكية (حسب الجنسية، ونوع المستثمر، والسلوك الاستثماري)

التغير الأسبوعي				كما في 05 يناير 2023			كما في 29 ديسمبر 2022			نوع المستثمر	الجنسية
Δ نسبة الملكية		Δ قيمة الملكية (ريال)	Δ أسهم حرة (%)	نسبة الملكية		قيمة الملكية (ريال)	نسبة الملكية		قيمة الملكية (ريال)		
Δ أسهم حرة (%)	Δ أسهم مصدرية (%)			% أسهم حرة	% أسهم مصدرية		% أسهم حرة	% أسهم مصدرية			
1.24%	1.25%	422,990,865	1.24%	52.86%	18,530,017,542	47.71%	51.61%	18,107,026,677	الأفراد	سعودي	
-0.88%	-0.99%	-357,249,997	39.62%	38.08%	13,348,882,635	40.50%	39.06%	13,706,132,631	الشركات		
-0.23%	-0.25%	-88,398,434	7.98%	7.68%	2,691,716,531	8.21%	7.92%	2,780,114,965	المؤسسات		
0.13%	0.02%	-22,657,565	96.54%	98.61%	34,570,616,708	96.41%	98.60%	34,593,274,273	مجموع المستثمر السعودي		
-0.01%	0.00%	-1,210,101	0.06%	0.03%	9,103,716	0.08%	0.03%	10,313,816	الأفراد	خليجي	
0.00%	0.00%	550,581	0.30%	0.12%	42,058,503	0.30%	0.12%	41,507,922	المؤسسات		
-0.01%	0.00%	-659,520	0.36%	0.15%	51,162,219	0.38%	0.15%	51,821,738	مجموع المستثمر الخليجي		
-0.02%	0.00%	-1,775,309	0.40%	0.16%	56,759,650	0.43%	0.17%	58,534,959	اتفاقيات المبادلة	أجنبي	
0.01%	0.01%	4,199,666	0.87%	0.35%	121,681,782	0.86%	0.33%	117,482,117	المستثمرون المقيمون		
-0.10%	-0.02%	-8,441,147	1.82%	0.73%	256,010,813	1.93%	0.75%	264,451,960	المستثمرون المؤهلون		
-0.12%	-0.02%	-6,016,791	3.10%	1.24%	434,452,245	3.21%	1.26%	440,469,036	مجموع المستثمر الأجنبي		
<b>-29,333,876</b>			<b>100.00%</b>	<b>100.00%</b>	<b>35,056,231,171</b>	<b>100.00%</b>	<b>100.00%</b>	<b>35,085,565,047</b>	<b>المجموع الكلي</b>		

التغير الأسبوعي				كما في 05 يناير 2023			كما في 29 ديسمبر 2022			تصنيف المستثمر
Δ نسبة الملكية		Δ قيمة الملكية (ريال)	Δ أسهم حرة (%)	نسبة الملكية		قيمة الملكية (ريال)	نسبة الملكية		قيمة الملكية (ريال)	
Δ أسهم حرة (%)	Δ أسهم مصدرية (%)			% أسهم حرة	% أسهم مصدرية		% أسهم حرة	% أسهم مصدرية		
-1.24%	-1.26%	-455,314,306	50.13%	46.77%	16,395,428,131	51.36%	48.03%	16,850,742,437	مستثمر مؤسسي	
1.24%	1.26%	425,980,430	49.87%	53.23%	18,660,803,040	48.64%	51.97%	18,234,822,610	مستثمر غير مؤسسي	
<b>-29,333,876</b>			<b>100.00%</b>	<b>100.00%</b>	<b>35,056,231,171</b>	<b>100.00%</b>	<b>100.00%</b>	<b>35,085,565,047</b>	<b>المجموع الكلي</b>	

مؤسسي:

يقصد به فئة المستثمرين ذوي السلوك الاستثماري المؤسسي، وتشمل الشركات والمؤسسات (الجهات الحكومية والصناديق الاستثمارية) السعودية، والمؤسسات (الجهات الحكومية، والشركات، والصناديق الاستثمارية) الخليجية، واتفاقيات المبادلة والمستثمرين المؤهلين.

غير مؤسسي:

يقصد به فئة المستثمرين ذوي السلوك الاستثماري غير المؤسسي، وتشمل المستثمرين الأفراد المؤهلين من السعوديين والخليجيين والأجانب المقيمين.



تداول السعودية  
Saudi Exchange

شكراً لكم