


تقارير السوق

الشهر المنتهي في 30 مايو 2024



المصطلحات


التقرير الشهري لقيمة الملكية وقيمة المتداولة المصطلحات

تداول السعودية
Saudi Exchange

الجنسية	نوع المستثمر	الوصف
سعودي	*الأفراد	تم تصنيف السعوديين الأفراد لأربع فئات وفقاً للآتي:
	المستثمرون الأفراد	الفرد السعودي باستثناء كبار المستثمرين الأفراد والمستثمرين الأفراد المتخصصين
	كبار المستثمرين الأفراد	الفرد السعودي الذي يمتلك محفظة متوسط حجمها مليون ريال سعودي فأكثر خلال الاثني عشر شهراً الأخيرة، ويستثنى من ذلك المستثمرون الأفراد المتخصصون
	المستثمرون الأفراد المتخصصون	الفرد السعودي الذي يبلغ متوسط حجم محفظته 50 مليون ريال فأكثر خلال الاثني عشر شهراً الأخيرة ومعدل تدوير محفظته الاستثمارية لا يتجاوز 4 مرات سنوياً
	المحافظ المدارة	محافظ استثمارية لأفراد سعوديين يديرها شخص مرخص له (مدير المحفظة) ويتصرف فيها بحسب تقديره وفقاً لاتفاقية الإدارة الموقعة بين الطرفين
	المؤسسات	تم تصنيف المؤسسات السعودية لأربع فئات وفقاً للآتي:
	الشركات	شركات سعودية لديها سجل تجاري ويسمح لها بالتداول في السوق المالية السعودية.
	الصناديق الاستثمارية	صناديق استثمارية مرخص لها من هيئة السوق المالية.
	الجهات الحكومية	الجهات والصناديق الحكومية والشركات المملوكة بالكامل للحكومة.
	المحافظ المدارة	محافظ استثمارية لمؤسسات سعودية يديرها شخص مرخص له (مدير المحفظة) ويتصرف فيها بحسب تقديره وفقاً لاتفاقية الإدارة الموقعة بين الطرفين.
خليجي	*الأفراد	الشخص الطبيعي الذي يتمتع بجنسية إحدى دول مجلس التعاون لدول الخليج العربية.
	المؤسسات	الشخص الاعتباري المملوكة غالبية رأس ماله لمواطنين من دول مجلس التعاون أو حكوماتها ويتمتع بجنسية إحدى دول المجلس.
	المحافظ المدارة	محافظ استثمارية لأفراد ومؤسسات خليجية يديرها شخص مرخص له (مدير المحفظة) ويتصرف فيها بحسب تقديره وفقاً لاتفاقية الإدارة الموقعة بين الطرفين.
أجنبي	اتفاقيات المبادلة	شخص مرخص له لديه تصريح بالدخول في اتفاقيات مبادلة لتحويل المنفعة الاقتصادية للشركات المدرجة في السوق المالية السعودية لعملائه.
	المستثمرون المقيمون و آخرون	مستثمر لديه رخصة إقامة في المملكة سارية المفعول وآخرون (إعدا المستثمرون المؤهلون ، إتفاقيات المبادلة ، المحافظ المدارة و المستثمرون الاستراتيجيون).
	المستثمرون المؤهلون	مستثمرون أجنبي مؤهلون للاستثمار في السوق المالية السعودية وفقاً للقواعد المنظمة لاستثمار المؤسسات المالية الأجنبية المؤهلة في الأسهم المدرجة.
	المحافظ المدارة	محافظ استثمارية لأفراد ومؤسسات أجنبية يديرها شخص مرخص له (مدير المحفظة) ويتصرف فيها بحسب تقديره وفقاً لاتفاقية الإدارة الموقعة بين الطرفين.
	المستثمرون الاستراتيجيون	مستثمر أجنبي يملك حصة استراتيجية في شركة مدرجة ولا يندرج ضمن التصنيفات الأخرى.

*المستثمرون الأفراد نمو - أفراد يستوفون أي من المعايير الآتية:

- قام بصفقات في أسواق الأوراق المالية لا يقل مجموع قيمتها عن 40 مليون ريال سعودي ولا نقل عن 10 صفقات في كل ربع سنة خلال 12 شهراً الماضية.
- أن يتجاوز متوسط حجم محفظة أوراقه المالية 5 ملايين ريال خلال اخر 12 شهراً.
- أن يعمل أو سبق له العمل مدة ثلاث سنوات على الأقل في القطاع المالي.
- أن يكون حاصلًا على الشهادة العامة للتعامل في الأوراق المالية المعتمدة من قبل الهيئة.
- أن يكون حاصلًا على شهادة مهنية متخصصة في مجال أعمال الأوراق المالية معتمدة من جهة معترف بها دولياً.



السوق الرئيسية - تفاصيل
القيمة المتداولة وقيمة الملكية

التقرير الشهري للسوق الرئيسية القيمة المتداولة (حسب الجنسية ونوع المستثمر)

تداول السعودية
Saudi Exchange

صافي القيمة المتداولة		البيع		الشراء		نوع المستثمر	الجنسية
الفرق (% الشراء - % البيع)	ريال (الشراء - البيع)	% من مجموع البيع	ريال	% من مجموع الشراء	ريال		
الأفراد:							
3.69%	5,259,607,406	31.48%	44,880,814,131	35.17%	50,140,421,537	المستثمرون الأفراد	سعودي
0.72%	1,021,395,787	16.47%	23,483,271,497	17.19%	24,504,667,284	كبار المستثمرين الأفراد	
-0.14%	-199,991,989	3.14%	4,481,425,606	3.00%	4,281,433,617	المستثمرون الأفراد المتخصصون	
-0.23%	-332,065,149	1.01%	1,439,200,984	0.78%	1,107,135,836	محافظ الأفراد المدارة	
4.03%	5,748,946,055	52.11%	74,284,712,218	56.14%	80,033,658,273	مجموع الأفراد	
المؤسسات:							
-2.29%	-3,270,945,486	7.26%	10,351,092,060	4.97%	7,080,146,573	الشركات	سعودي
-2.02%	-2,874,470,052	7.29%	10,393,633,884	5.27%	7,519,163,832	الصناديق الاستثمارية	
0.17%	237,315,663	1.94%	2,769,902,236	2.11%	3,007,217,900	الجهات الحكومية	
-0.24%	-347,174,563	0.65%	932,894,966	0.41%	585,720,403	محافظ المؤسسات المدارة	
-4.39%	-6,255,274,438	17.15%	24,447,523,146	12.76%	18,192,248,708	مجموع المؤسسات	
-0.36%	-506,328,383	69.25%	98,732,235,364	68.90%	98,225,906,981	مجموع المستثمر السعودي	
0.05%	76,284,261	0.31%	439,696,138	0.36%	515,980,399	الأفراد	
-0.14%	-196,703,103	1.30%	1,854,863,899	1.16%	1,658,160,797	المؤسسات	
الخليجي:							
-0.01%	-8,022,630	0.02%	24,035,821	0.01%	16,013,191	المحافظ المدارة	خليجي
-0.09%	-128,441,472	1.63%	2,318,595,858	1.54%	2,190,154,386	مجموع المستثمر الخليجي	
0.01%	19,011,306	0.05%	69,490,717	0.06%	88,502,023	اتفاقيات المبادلة	أجنبي
0.22%	311,462,329	1.82%	2,599,789,044	2.04%	2,911,251,373	المستثمرون المقيمون و اخرون	
0.22%	307,024,384	27.25%	38,843,235,650	27.46%	39,150,260,034	المستثمرون المؤهلون	
0.00%	-2,728,163	0.00%	3,198,605	0.00%	470,442	المحافظ المدارة	
0.00%	0	0.00%	0	0.00%	0	المستثمرون الاستراتيجيون	
0.45%	634,769,855	29.12%	41,515,714,017	29.57%	42,150,483,872	مجموع المستثمر الأجنبي	
		100.00%	142,566,545,238	100.00%	142,566,545,238	المجموع الكلي	

التقرير الشهري للسوق الرئيسية القيمة المتداولة (حسب تصنيف المستثمر وفقاً للسلوك الاستثماري)

القيمة المتداولة حسب تصنيف المستثمر وفقاً للسلوك الاستثماري للسوق الرئيسية

صافي القيمة المتداولة		البيع		الشراء		تصنيف المستثمر
الفرق (% الشراء - % البيع)	ريال (الشراء - البيع)	% من مجموع البيع	ريال	% من مجموع الشراء	ريال	
-4.68%	-6,668,749,782	49.92%	71,162,974,429	45.24%	64,494,224,646	مستثمر مؤسسي
4.68%	6,668,749,782	50.08%	71,403,570,810	54.76%	78,072,320,592	مستثمر غير مؤسسي
		100.00%	142,566,545,238	100.00%	142,566,545,238	المجموع الكلي

المصطلحات

مؤسسي:

يقصد به فئة المستثمرين ذوي السلوك الاستثماري المؤسسي ، وتشمل المستثمرين الأفراد المتخصصين والشركات والصناديق الاستثمارية والجهات الحكومية والمحافظ المدارة للسعوديين وغير السعوديين والمؤسسات الخليجية واتفاقيات المبادلة والشركاء الإستراتيجيين والمستثمرين المؤهلين.

غير مؤسسي:

يقصد به فئة المستثمرين ذوي السلوك الاستثماري غير المؤسسي ، وتشمل المستثمرين الأفراد وكبار المستثمرين الأفراد والخليجيين الأفراد والأجانب المقيمين.

التقرير الشهري للسوق الرئيسية

قيمة الملكية (حسب الجنسية ونوع المستثمر)

تداول السعودية
Saudi Exchange

قيمة الملكية حسب الجنسية ونوع المستثمر للسوق الرئيسية

التغير الشهري			كما في 30 مايو 2024			كما في 30 ابريل 2024			نوع المستثمر	الجنسية
Δ نسبة الملكية (%)		Δ قيمة الملكية (ريال)	نسبة الملكية		قيمة الملكية (ريال)	نسبة الملكية		قيمة الملكية (ريال)		
Δ أسهم حرة (%)	Δ أسهم مصدرة (%)		% أسهم حرة	% أسهم مصدرة		% أسهم حرة	% أسهم مصدرة			
الأفراد:										
0.19%	-0.08%	-16,243,608,204	4.94%	1.47%	150,870,332,697	4.75%	1.55%	167,113,940,901	المستثمرون الأفراد	سعودي
-0.19%	-0.05%	-18,492,607,807	7.38%	2.44%	249,684,381,742	7.57%	2.49%	268,176,989,549	كبار المستثمرين الأفراد	
-0.19%	-0.06%	-29,578,722,583	10.05%	4.36%	446,037,642,622	10.24%	4.41%	475,616,365,205	المستثمرون الأفراد المتخصصون	
-0.01%	-0.01%	-1,218,381,314	0.29%	0.09%	9,688,681,891	0.31%	0.10%	10,907,063,205	محافظ الأفراد المدارة	
-0.20%	-0.19%	-65,533,319,908	22.66%	8.37%	856,281,038,952	22.87%	8.56%	921,814,358,860	مجموع الأفراد	
المؤسسات:										
0.49%	-0.21%	-118,031,064,158	44.07%	17.67%	1,808,250,448,705	43.57%	17.88%	1,926,281,512,863	الشركات	خليجي
-0.28%	-0.14%	-30,542,297,001	7.01%	2.79%	285,184,601,511	7.28%	2.93%	315,726,898,512	الصناديق الاستثمارية	
0.13%	0.69%	-283,270,800,940	13.86%	66.45%	6,801,261,011,998	13.73%	65.76%	7,084,531,812,937	الجهات الحكومية	
0.00%	-0.01%	-2,605,291,580	0.95%	0.38%	39,118,586,851	0.95%	0.39%	41,723,878,431	محافظ المؤسسات المدارة	
0.35%	0.32%	-434,449,453,680	65.88%	87.28%	8,933,814,649,064	65.54%	86.96%	9,368,264,102,743	مجموع المؤسسات	
0.14%	0.13%	-499,982,773,588	88.55%	95.65%	9,790,095,688,016	88.40%	95.51%	10,290,078,461,604	مجموع المستثمر السعودي	
0.00%	0.00%	-321,514,178	0.12%	0.04%	3,960,589,808	0.13%	0.04%	4,282,103,986	الأفراد	أجنبي
-0.03%	-0.03%	-6,317,245,905	1.07%	0.60%	60,947,247,335	1.10%	0.62%	67,264,493,240	المؤسسات	
0.00%	0.00%	-33,596,674	0.01%	0.00%	241,523,827	0.01%	0.00%	275,120,500	المحافظ المدارة	
-0.03%	-0.03%	-6,672,356,757	1.21%	0.64%	65,149,360,970	1.23%	0.67%	71,821,717,727	مجموع المستثمر الخليجي	
0.00%	0.00%	-251,138,197	0.07%	0.02%	2,347,500,184	0.08%	0.02%	2,598,638,381	اتفاقيات المبادلة	
0.01%	0.00%	-478,776,077	0.32%	0.10%	10,499,685,603	0.31%	0.10%	10,978,461,680	المستثمرون المقيمون و آخرون	
-0.13%	-0.08%	-24,465,529,208	9.38%	2.94%	301,140,569,330	9.51%	3.02%	325,606,098,537	المستثمرون المؤهلون	أجنبي
0.01%	0.00%	-669,720,627	0.47%	0.15%	15,031,853,549	0.46%	0.15%	15,701,574,176	المحافظ المدارة	
0.00%	-0.02%	-5,280,538,267	0.00%	0.50%	51,239,398,218	0.00%	0.52%	56,519,936,486	المستثمرون الاستراتيجيون	
-0.12%	-0.10%	-31,145,702,376	10.25%	3.72%	380,259,006,884	10.36%	3.82%	411,404,709,260	مجموع المستثمر الأجنبي	
-537,800,832,721			100.00%	100.00%	10,235,504,055,870	100.00%	100.00%	10,773,304,888,591	المجموع الكلي	

* باستثناء إجراءات الشركات

التقرير الشهري للسوق الرئيسية قيمة الملكية (حسب تصنيف المستثمر وفقاً للسلوك الاستثماري)

قيمة الملكية حسب تصنيف المستثمر وفقاً للسلوك الاستثماري للسوق الرئيسية									
التغير الشهري			كما في 30 مايو 2024		كما في 30 ابريل 2024		تصنيف المستثمر		
Δ نسبة الملكية (%)		Δ قيمة الملكية (ريال)	نسبة الملكية		نسبة الملكية				
Δ أسهم مصدرية (%)	Δ أسهم حرة (%)		أسهم مصدرية %	% أسهم حرة	أسهم مصدرية %	% أسهم حرة			
-0.01%	0.13%	-502,264,326,455	87.23%	95.95%	9,820,489,066,020	87.24%	95.82%	10,322,753,392,475	مستثمر مؤسسي
0.01%	-0.13%	-35,536,506,265	12.77%	4.05%	415,014,989,850	12.76%	4.18%	450,551,496,116	مستثمر غير مؤسسي
		-537,800,832,721	100.00%	100.00%	10,235,504,055,870	100.00%	100.00%	10,773,304,888,591	المجموع الكلي


المصطلحات

مؤسسي:

يقصد به فئة المستثمرين ذوي السلوك الاستثماري المؤسسي ، وتشمل المستثمرين الأفراد المتخصصين والشركات والصناديق الاستثمارية والجهات الحكومية والمحافظ المدارة للسعوديين وغير السعوديين والمؤسسات الخليجية واتفاقيات المبادلة والشركاء الإستراتيجيين والمستثمرين المؤهلين.

غير مؤسسي:

يقصد به فئة المستثمرين ذوي السلوك الاستثماري غير المؤسسي ، وتشمل المستثمرين الأفراد وكبار المستثمرين الأفراد والخليجيين الأفراد والأجانب المقيمين.



نمو السوق الموازية - تفاصيل
القيمة المتداولة وقيمة الملكية

السوق الموازية نمو - التقرير الشهري القيمة المتداولة (حسب الجنسية، ونوع المستثمر، والسلوك الاستثماري)

القيمة المتداولة حسب الجنسية ونوع المستثمر لنمو - السوق الموازية					
الجنسية	نوع المستثمر	البيع		الشراء	
		ريال	% من مجموع البيع	ريال	% من مجموع الشراء
سعودي	الأفراد	587,447,295	76.01%	23,407,908	3.03%
	الشركات	90,666,955	11.73%	7,824,085	1.01%
	المؤسسات	6,168,854	0.80%	-15,147,273	-1.96%
	مجموع المستثمر السعودي	684,283,103	88.53%	16,084,720	2.08%
خليجي	الأفراد	1,993,302	0.26%	-766,001	-0.10%
	المؤسسات	7,104,020	0.92%	1,671,327	0.22%
	مجموع المستثمر الخليجي	9,097,322	1.18%	905,327	0.12%
	اتفاقيات المبادلة	447,030	0.06%	177,346	0.02%
أجنبي	المستثمرون المقيمون	13,777,377	1.78%	-22,781	0.00%
	المستثمرون المولون	65,295,280	8.45%	-17,144,612	-2.22%
	مجموع المستثمر الأجنبي	79,519,687	10.29%	-16,990,047	-2.20%
	المجموع الكلي	772,900,113	100.00%	772,900,113	100.00%

القيمة المتداولة حسب تصنيف المستثمر وفقاً للسلوك الاستثماري لنمو - السوق الموازية				
تصنيف المستثمر	البيع		الشراء	
	ريال	% من مجموع البيع	ريال	% من مجموع الشراء
مستثمر مؤسسي	169,682,139	21.95%	192,301,265	24.88%
مستثمر غير مؤسسي	603,217,974	78.05%	580,598,848	75.12%
المجموع الكلي	772,900,113	100.00%	772,900,113	100.00%

مؤسسي:

يقصد به فئة المستثمرين ذوي السلوك الاستثماري المؤسسي، وتشمل الشركات والمؤسسات (الجهات الحكومية والصناديق الاستثمارية) السعودية، والمؤسسات (الجهات الحكومية، والشركات، والصناديق الاستثمارية) الخليجية، واتفاقيات المبادلة والمستثمرين المؤهلين.

غير مؤسسي:

يقصد به فئة المستثمرين ذوي السلوك الاستثماري غير المؤسسي، وتشمل المستثمرين الأفراد المؤهلين من السعوديين والخليجيين والأجانب المقيمين.

السوق الموازية نمو - التقرير الشهري قيمة الملكية (حسب الجنسية، ونوع المستثمر، والسلوك الاستثماري)

قيمة الملكية حسب الجنسية ونوع المستثمر لنمو - السوق الموازية										
التغير الشهري			كما في 30 مايو 2024			كما في 30 ابريل 2024			نوع المستثمر	الجنسية
Δ نسبة الملكية		Δ قيمة الملكية (ريال)	نسبة الملكية		قيمة الملكية (ريال)	نسبة الملكية		قيمة الملكية (ريال)		
Δ أسهم حرة (%)	Δ أسهم مصدرة (%)		% أسهم حرة	% أسهم مصدرة		% أسهم حرة	% أسهم مصدرة			
1.63%	1.41%	1,651,876,643	65.26%	66.88%	35,659,398,754	63.63%	65.47%	34,007,522,110	الأفراد	سعودي
-1.55%	-1.35%	-319,255,267	28.37%	27.80%	14,822,912,801	29.92%	29.15%	15,142,168,068	الشركات	
0.00%	-0.01%	40,576,315	2.55%	3.29%	1,754,625,060	2.55%	3.30%	1,714,048,745	المؤسسات	
0.08%	0.05%	1,373,197,691	96.18%	97.97%	52,236,936,615	96.10%	97.92%	50,863,738,924	مجموع المستثمر السعودي	
-0.01%	-0.01%	-1,242,020	0.37%	0.19%	103,306,117	0.38%	0.20%	104,548,138	الأفراد	خليجي
0.01%	0.01%	8,123,862	0.55%	0.29%	155,690,680	0.53%	0.28%	147,566,818	المؤسسات	
0.00%	0.00%	6,881,842	0.91%	0.49%	258,996,797	0.91%	0.49%	252,114,956	مجموع المستثمر الخليجي	
0.00%	0.00%	-5,408	0.01%	0.01%	3,904,500	0.01%	0.01%	3,909,908	اتفاقيات المبادلة	أجنبي
0.05%	0.02%	21,832,713	1.26%	0.67%	357,159,285	1.21%	0.65%	335,326,572	المستثمرون المقيمون	
-0.13%	-0.08%	-28,509,544	1.63%	0.86%	460,034,058	1.76%	0.94%	488,543,602	المستثمرون المؤهلون	
-0.08%	-0.05%	-6,682,239	2.91%	1.54%	821,097,843	2.99%	1.59%	827,780,083	مجموع المستثمر الأجنبي	
1,373,397,293			100.00%	100.00%	53,317,031,256	100.00%	100.00%	51,943,633,963	المجموع الكلي	

قيمة الملكية حسب تصنيف المستثمر وفقاً للسلوك الاستثماري لنمو - السوق الموازية									
التغير الشهري			كما في 30 مايو 2024			كما في 30 ابريل 2024			تصنيف المستثمر
Δ نسبة الملكية		Δ قيمة الملكية (ريال)	نسبة الملكية		قيمة الملكية (ريال)	نسبة الملكية		قيمة الملكية (ريال)	
Δ أسهم حرة (%)	Δ أسهم مصدرة (%)		% أسهم حرة	% أسهم مصدرة		% أسهم حرة	% أسهم مصدرة		
-1.67%	-1.43%	-299,070,042	33.11%	32.25%	17,197,167,100	34.78%	33.68%	17,496,237,142	مستثمر مؤسسي
1.67%	1.43%	1,672,467,336	66.89%	67.75%	36,119,864,156	65.22%	66.32%	34,447,396,821	مستثمر غير مؤسسي
1,373,397,293			100.00%	100.00%	53,317,031,256	100.00%	100.00%	51,943,633,963	المجموع الكلي


مؤسسي:

يقصد به فئة المستثمرين ذوي السلوك الاستثماري المؤسسي، وتشمل الشركات والمؤسسات (الجهات الحكومية، والشركات، والصناديق الاستثمارية) الخليجية، واتفاقيات المبادلة والمستثمرين المؤهلين.

غير مؤسسي:

يقصد به فئة المستثمرين ذوي السلوك الاستثماري غير المؤسسي، وتشمل المستثمرين الأفراد المؤهلين من السعوديين والخليجيين والأجانب المقيمين.

* باستثناء إجراءات الشركات



سوق الصكوك والسندات - تفاصيل
القيمة المتداولة وقيمة الملكية

سوق الصكوك والسندات - التقرير الشهري القيمة المتداولة (حسب الجنسية، ونوع المستثمر، والسلوك الاستثماري)

القيمة المتداولة حسب الجنسية ونوع المستثمر - سوق الصكوك والسندات

صافي القيمة المتداولة		البيع		الشراء		نوع المستثمر	الجنسية
الفرق (% الشراء - % البيع)	ريال (الشراء - البيع)	% من مجموع البيع	ريال	% من مجموع الشراء	ريال		
-17.35%	-408,579,222	68.96%	1,624,376,213	51.61%	1,215,796,992	الشركات	سعودي
16.09%	379,005,096	0.00%	0	16.09%	379,005,096	الجهات الحكومية	
-0.18%	-4,339,790	6.05%	142,469,257	5.86%	138,129,467	الأفراد	
-0.26%	-6,088,010	0.38%	8,861,808	0.12%	2,773,799	المؤسسات	
-1.70%	-40,001,925	75.38%	1,775,707,279	73.68%	1,735,705,353	مجموع المستثمر السعودي	
-0.01%	-179,173	0.01%	180,173	0.00%	1,000	الأفراد	خليجي
0.00%	0	0.00%	0	0.00%	0	المؤسسات	
-0.01%	-179,173	0.01%	180,173	0.00%	1,000	مجموع المستثمر الخليجي	
0.00%	0	0.00%	0	0.00%	0	اتفاقيات المبادلة	أجنبي
0.10%	2,251,598	0.17%	3,890,373	0.26%	6,141,971	المستثمرون المقيمون	
1.61%	37,929,500	24.44%	575,810,000	26.05%	613,739,500	المستثمرون المؤهلون	
1.71%	40,181,098	24.61%	579,700,373	26.32%	619,881,471	مجموع المستثمر الأجنبي	
		100.00%	2,355,587,824	100.00%	2,355,587,824	المجموع الكلي	

القيمة المتداولة حسب تصنيف المستثمر وفقاً للسلوك الاستثماري - سوق الصكوك والسندات

صافي القيمة المتداولة		البيع		الشراء		تصنيف المستثمر
الفرق (% الشراء - % البيع)	ريال (الشراء - البيع)	% من مجموع البيع	ريال	% من مجموع الشراء	ريال	
0.10%	2,267,365	93.78%	2,209,048,022	93.88%	2,211,315,387	مستثمر مؤسسي
-0.10%	-2,267,365	6.22%	146,539,803	6.12%	144,272,438	مستثمر غير مؤسسي
		100.00%	2,355,587,824	100.00%	2,355,587,824	المجموع الكلي

مؤسسي:

يقصد به فئة المستثمرين ذوي السلوك الاستثماري المؤسسي، وتشمل الشركات والمؤسسات (الجهات الحكومية والصناديق الاستثمارية) السعودية، والمؤسسات (الجهات الحكومية، والشركات، والصناديق الاستثمارية) الخليجية، واتفاقيات المبادلة والمستثمرين المؤهلين.

غير مؤسسي:

يقصد به فئة المستثمرين ذوي السلوك الاستثماري غير المؤسسي، وتشمل المستثمرين الأفراد المؤهلين من السعوديين والخليجيين والأجانب المقيمين.

سوق الصكوك والسندات - التقرير الشهري قيمة الملكية (حسب الجنسية، ونوع المستثمر، والسلوك الاستثماري)

التغير الشهري		كما في 30 مايو 2024		كما في 30 ابريل 2024		نوع المستثمر	الجنسية
Δ نسبة الملكية (%)	Δ قيمة الملكية (ريال)	نسبة الملكية	قيمة الملكية (ريال)	نسبة الملكية	قيمة الملكية (ريال)		
-1.99%	8,544,620,000	76.56%	457,319,154,000	78.55%	448,774,534,000	الشركات	سعودي
2.05%	16,906,421,000	19.98%	119,367,064,000	17.93%	102,460,643,000	الجهات الحكومية	
-0.07%	-2,996,000	1.56%	9,307,794,000	1.63%	9,310,790,000	الأفراد	
-0.04%	-4,165,000	0.78%	4,682,124,000	0.82%	4,686,289,000	المؤسسات	
-0.04%	25,443,880,000	98.89%	590,676,136,000	98.93%	565,232,256,000	مجموع المستثمر السعودي	
0.00%	-184,000	0.01%	65,558,000	0.01%	65,742,000	الأفراد	خليجي
-0.01%	0	0.19%	1,150,000,000	0.20%	1,150,000,000	المؤسسات	
-0.01%	-184,000	0.20%	1,215,558,000	0.21%	1,215,742,000	مجموع المستثمر الخليجي	
0.00%	0	0.03%	208,000,000	0.04%	208,000,000	اتفاقيات المبادلة	أجنبي
0.02%	101,238,000	0.05%	284,326,000	0.03%	183,088,000	المستثمرون المقيمون وآخرون	
0.04%	434,000,000	0.83%	4,948,044,000	0.79%	4,514,044,000	المستثمرون المؤهلون	
0.05%	535,238,000	0.91%	5,440,370,000	0.86%	4,905,132,000	مجموع المستثمر الأجنبي	
	25,978,934,000	100.00%	597,332,064,000	100.00%	571,353,130,000		المجموع الكلي

التغير الشهري		كما في 30 مايو 2024		كما في 30 ابريل 2024		تصنيف المستثمر
Δ نسبة الملكية (%)	Δ قيمة الملكية (ريال)	نسبة الملكية	قيمة الملكية (ريال)	نسبة الملكية	قيمة الملكية (ريال)	
0.06%	25,880,876,000	98.38%	587,674,386,000	98.33%	561,793,510,000	مستثمر مؤسسي
-0.06%	98,058,000	1.62%	9,657,678,000	1.67%	9,559,620,000	مستثمر غير مؤسسي
	25,978,934,000	100.00%	597,332,064,000	100.00%	571,353,130,000	المجموع الكلي

مؤسسي:

يقصد به فئة المستثمرين ذوي السلوك الاستثماري المؤسسي، وتشمل الشركات والمؤسسات (الجهات الحكومية، والشركات، والصناديق الاستثمارية) الخليجية، واتفاقيات المبادلة والمستثمرين المؤهلين.

غير مؤسسي:

يقصد به فئة المستثمرين ذوي السلوك الاستثماري غير المؤسسي، وتشمل المستثمرين الأفراد المؤهلين من السعوديين والخليجيين والأجانب المقيمين.

* باستثناء إجراءات الشركات



تداول السعودية
Saudi Exchange

شكراً لكم