


تقارير السوق
الأسبوع المنتهي في 15 نوفمبر 2018

التقرير الأسبوعي لقيمة الملكية والقيمة
المتداولة لسوق الأسهم



المصطلحات



التقرير الأسبوعي للسوق المالية السعودية المصطلحات


الجنسية	نوع المستثمر	الوصف
سعودي	الأفراد*	تم تصنيف السعوديين الأفراد لأربع فئات وفقاً للآتي:
	المستثمرون الأفراد	الفرد السعودي باستثناء كبار المستثمرين الأفراد والمستثمرين الأفراد المتخصصين
	كبار المستثمرين الأفراد	الفرد السعودي الذي يمتلك محفظة متوسط حجمها مليون ريال سعودي فأكثر خلال الاثني عشر شهراً الأخيرة، ويستثنى من ذلك المستثمرون الأفراد المتخصصون
	المستثمرون الأفراد المتخصصون	الفرد السعودي الذي يبلغ متوسط حجم محفظته 50 مليون ريال فأكثر خلال الاثني عشر شهراً الأخيرة ومعدل تدوير محفظته الاستثمارية لا يتجاوز 4 مرات سنوياً
	المحافظ المدارة	محافظ استثمارية لأفراد سعوديين يديرها شخص مرخص له (مدير المحفظة) ويتصرف فيها بحسب تقديره وفقاً لاتفاقية الإدارة الموقعة بين الطرفين
	المؤسسات	تم تصنيف المؤسسات السعودية لأربع فئات وفقاً للآتي:
	الشركات	شركات سعودية لديها سجل تجاري ويسمح لها بالتداول في السوق المالية السعودية.
	الصناديق الاستثمارية	صناديق استثمارية مرخص لها من هيئة السوق المالية.
	الجهات الحكومية	الجهات والصناديق الحكومية والشركات المملوكة بالكامل للحكومة.
	المحافظ المدارة	محافظ استثمارية لمؤسسات سعودية يديرها شخص مرخص له (مدير المحفظة) ويتصرف فيها بحسب تقديره وفقاً لاتفاقية الإدارة الموقعة بين الطرفين.
خليجي	الأفراد*	الشخص الطبيعي الذي يتمتع جنسية إحدى دول مجلس التعاون لدول الخليج العربية.
	المؤسسات	الشخص الاعتباري المملوكة غالبية رأس ماله لمواطنين من دول مجلس التعاون أو حكوماتها ويتمتع بجنسية إحدى دول المجلس.
	المحافظ المدارة	محافظ استثمارية لأفراد ومؤسسات خليجية يديرها شخص مرخص له (مدير المحفظة) ويتصرف فيها بحسب تقديره وفقاً لاتفاقية الإدارة الموقعة بين الطرفين.
أجنبي	اتفاقيات المبادلة	شخص مرخص له لديه تصريح بالدخول في اتفاقيات مبادلة لتحويل المنفعة الاقتصادية للشركات المدرجة في السوق المالية السعودية لعملائه.
	المستثمرون المقيمون*	مستثمر أجنبي لديه رخصة إقامة في المملكة سارية المفعول.
	المستثمرون المؤهلون	مستثمرون أجانب مؤهلون للاستثمار في السوق المالية السعودية وفقاً للقواعد المنظمة لاستثمار المؤسسات المالية الأجنبية المؤهلة في الأسهم المدرجة.
	المحافظ المدارة	محافظ استثمارية لأفراد ومؤسسات أجنبية يديرها شخص مرخص له (مدير المحفظة) ويتصرف فيها بحسب تقديره وفقاً لاتفاقية الإدارة الموقعة بين الطرفين.
	الشركاء الاستراتيجيون	مستثمر أجنبي يملك حصة استراتيجية في شركة مدرجة ولا يندرج ضمن التصنيفات الأخرى.

أفراد يستوفون أي من المعايير الآتية:

- قام بصفقات لا تقل مجموع قيمتها عن 40 مليون ريال ولا تقل عن 10 صفقات في كل ربع خلال اخر 12 شهر
- أن يتجاوز متوسط حجم محفظة أوراقه المالية 10 ملايين ريال خلال اخر 12 شهر
- أن يكون حاصلأ على الشهادة العامة للتعامل في الأوراق المالية المعتمدة من قبل الهيئة

*المستثمرون الأفراد
نمو - السوق الموازية

السوق الرئيسية - تفاصيل القيمة المتداولة وقيمة الملكية



التقرير الأسبوعي للسوق الرئيسية القيمة المتداولة (حسب الجنسية ونوع المستثمر)

القيمة المتداولة حسب الجنسية ونوع المستثمر للسوق الرئيسية

صافي القيمة المتداولة				البيع		الشراء		نوع المستثمر	الجنسية	
%	الفرصة	SAR	ريال	% من مجموع البيع	ريال	% من مجموع الشراء	ريال			
الأفراد:										
-5.92%	■	-925,832,081	■	49.28%	7,710,785,604	43.36%	6,784,953,523	المستثمرون الأفراد	سعودي	
3.65%	■	571,628,649	■	27.60%	4,318,656,187	31.25%	4,890,284,836	كبار المستثمرين الأفراد		
-1.62%	■	-253,851,510	■	4.44%	695,387,892	2.82%	441,536,382	المستثمرون الأفراد المتخصصون		
0.12%	■	19,119,141	■	1.16%	180,909,143	1.28%	200,028,284	محافظ الأفراد المدارة		
-3.76%	■	-588,935,802	■	82.48%	12,905,738,826	78.72%	12,316,803,024	مجموع الأفراد		
المؤسسات:										
7.03%	■	1,099,699,137	■	2.30%	359,390,077	9.33%	1,459,089,214	الشركات		
-0.30%	■	-47,666,485	■	1.80%	282,106,368	1.50%	234,439,883	الصناديق الاستثمارية		
-0.02%	■	-2,897,111	■	0.02%	3,451,856	0.00%	554,745	الجهات الحكومية		
0.18%	■	28,534,600	■	1.10%	171,935,295	1.28%	200,469,895	محافظ المؤسسات المدارة		
6.89%	■	1,077,670,140	■	5.22%	816,883,597	12.11%	1,894,553,737	مجموع المؤسسات		
3.12%	■	488,734,338	■	87.70%	13,722,622,423	90.83%	14,211,356,761	مجموع المستثمر السعودي		
خليجي										
-0.01%	■	-2,346,826	■	0.24%	37,455,471	0.22%	35,108,645	الأفراد		
-0.71%	■	-111,458,171	■	1.41%	220,533,135	0.70%	109,074,965	المؤسسات		
0.00%	■	-438,099	■	0.01%	920,344	0.00%	482,246	المحافظ المدارة		
-0.73%	■	-114,243,095	■	1.65%	258,908,950	0.92%	144,665,856	مجموع المستثمر الخليجي		
-0.25%	■	-38,925,669	■	1.31%	205,123,504	1.06%	166,197,835	اتفاقيات المبادلة		
-0.07%	■	-10,948,892	■	1.41%	220,343,259	1.34%	209,394,367	المستثمرون المقيمون		
-2.07%	■	-324,631,945	■	7.92%	1,239,481,585	5.85%	914,849,640	المستثمرون المؤهلون		
0.00%	■	15,263	■	0.00%	145,360	0.00%	160,623	المحافظ المدارة		
0.00%	■	0	■	0.00%	0	0.00%	0	الشركاء الاستراتيجيون		
-2.39%	■	-374,491,243	■	10.64%	1,665,093,708	8.25%	1,290,602,465	مجموع المستثمر الأجنبي		
				100.00%	15,646,625,082	100.00%	15,646,625,082	المجموع الكلي		

التقرير الأسبوعي للسوق الرئيسية القيمة المتداولة (حسب تصنيف المستثمر وفقاً للسلوك الاستثماري)

القيمة المتداولة حسب تصنيف المستثمر وفقاً للسلوك الاستثماري للسوق الرئيسية						
صافي القيمة المتداولة		البيع		الشراء		تصنيف المستثمر
		الفرق (% الشراء - % البيع)	ريال (الشراء - البيع)	% من مجموع البيع	ريال	
2.35%	367,499,150	21.47%	3,359,384,560	23.82%	3,726,883,710	مستثمر مؤسسي
-2.35%	-367,499,150	78.53%	12,287,240,522	76.18%	11,919,741,371	مستثمر غير مؤسسي
		100.00%	15,646,625,082	100.00%	15,646,625,082	المجموع الكلي

المصطلحات

مؤسسي:

يقصد به فئة المستثمرين ذوي السلوك الاستثماري المؤسسي، وتشمل المستثمرين الأفراد المتخصصين والشركات والصناديق الاستثمارية والجهات الحكومية والمحافظ المدارة للسعوديين وغير السعوديين والمؤسسات الخليجية واتفاقيات المبادلة والشركاء الإستراتيجيين والمستثمرين المؤهلين.

غير مؤسسي:

يقصد به فئة المستثمرين ذوي السلوك الاستثماري غير المؤسسي، وتشمل المستثمرين الأفراد وكبار المستثمرين الأفراد والخليجيين الأفراد والأجانب المقيمين.

التقرير الأسبوعي للسوق الرئيسية قيمة الملكية (حسب الجنسية ونوع المستثمر)

التغير الأسبوعي		كما في 15 نوفمبر 2018		كما في 08 نوفمبر 2018		نوع المستثمر	الجنسية
Δ نسبة الملكية (%)	Δ قيمة الملكية (ريال)	نسبة الملكية (%)	قيمة الملكية (ريال)	نسبة الملكية (%)	قيمة الملكية (ريال)		
الأفراد:							
0.07%	556,270,408	3.98%	72,322,332,983	3.91%	71,766,062,575	المستثمرون الأفراد	سعودي
0.02%	-980,174,789	7.76%	141,046,894,967	7.74%	142,027,069,756	كبار المستثمرين الأفراد	
0.00%	-2,331,411,808	13.59%	246,921,696,499	13.59%	249,253,108,307	المستثمرون الأفراد المتخصصون	
0.00%	21,258,535	0.27%	4,987,622,271	0.27%	4,966,363,736	محافظ الأفراد المدارة	
0.10%	-2,734,057,654	25.61%	465,278,546,720	25.52%	468,012,604,374	مجموع الأفراد	
المؤسسات:							
-0.07%	-4,064,963,892	15.50%	281,568,020,929	15.57%	285,632,984,821	الشركات	سعودي
0.05%	135,978,834	4.83%	87,682,743,317	4.77%	87,546,764,483	الصناديق الاستثمارية	
-0.10%	-8,883,817,824	40.24%	731,009,856,307	40.34%	739,893,674,131	الجهات الحكومية	
0.00%	-1,302,883,482	7.08%	128,675,764,429	7.09%	129,978,647,911	محافظ المؤسسات المدارة	
-0.12%	-14,115,686,365	67.65%	1,228,936,384,982	67.77%	1,243,052,071,346	مجموع المؤسسات	
-0.02%	-16,849,744,018	93.27%	1,694,214,931,702	93.29%	1,711,064,675,720	مجموع المستثمر السعودي	
خليجي:							
0.00%	-41,399,145	0.16%	2,840,125,950	0.16%	2,881,525,095	الأفراد	خليجي
-0.01%	-420,780,147	1.80%	32,645,273,841	1.80%	33,066,053,987	المؤسسات	
0.00%	2,779,319	0.05%	817,922,915	0.04%	815,143,595	المحافظ المدارة	
-0.01%	-459,399,972	2.00%	36,303,322,705	2.00%	36,762,722,678	مجموع المستثمر الخليجي	أجنبي
-0.01%	-238,933,706	0.51%	9,273,849,400	0.52%	9,512,783,106	اتفاقيات المبادلة	
0.00%	-33,808,030	0.18%	3,191,124,635	0.18%	3,224,932,665	المستثمرون المقيمين	
0.00%	-67,423,379	0.72%	13,107,255,152	0.72%	13,174,678,531	المستثمرون المولون	
0.01%	109,950,718	0.20%	3,551,788,085	0.19%	3,441,837,367	المحافظ المدارة	
0.02%	-105,199,614	3.13%	56,865,607,584	3.11%	56,970,807,197	الشركاء الامتراجيجيون	أجنبي
0.03%	-335,414,009	4.73%	85,989,624,856	4.71%	86,325,038,865	مجموع المستثمر الأجنبي	
	-17,644,558,000	100.00%	1,816,507,879,263	100.00%	1,834,152,437,262	المجموع الكلي	

التقرير الأسبوعي للسوق الرئيسية قيمة الملكية (حسب تصنيف المستثمر وفقاً للسلوك الاستثماري)

قيمة الملكية حسب تصنيف المستثمر وفقاً للسلوك الاستثماري للسوق الرئيسية						
التغير الأسبوعي		كما في 15 نوفمبر 2018		كما في 08 نوفمبر 2018		تصنيف المستثمر
Δ نسبة الملكية (%)	Δ قيمة الملكية (ريال)	نسبة الملكية (%)	قيمة الملكية (ريال)	نسبة الملكية (%)	قيمة الملكية (ريال)	
-0.09%	-17,145,446,444	87.92%	1,597,107,400,728	88.01%	1,614,252,847,171	مستثمر مؤسسي
0.09%	-499,111,556	12.08%	219,400,478,535	11.99%	219,899,590,091	مستثمر غير مؤسسي
	-17,644,558,000	100.00%	1,816,507,879,263	100.00%	1,834,152,437,262	المجموع الكلي

المصطلحات


مؤسسي:

يقصد به فئة المستثمرين ذوي السلوك الاستثماري المؤسسي، وتشمل المستثمرين الأفراد المتخصصين والشركات والصناديق الاستثمارية والجهات الحكومية والمحافظ المدارة للسعوديين وغير السعوديين والمؤسسات الخليجية واتفاقيات المبادلة والشركاء الإستراتيجيين والمستثمرين المؤهلين.

غير مؤسسي:

يقصد به فئة المستثمرين ذوي السلوك الاستثماري غير المؤسسي، وتشمل المستثمرين الأفراد وكبار المستثمرين الأفراد والخليجيين الأفراد والأجانب المقيمين.

نمو السوق الموازية - تفاصيل القيمة المتداولة وقيمة الملكية



التقرير الأسبوعي لنمو - السوق الموازية القيمة المتداولة (حسب الجنسية، ونوع المستثمر، والسلوك الاستثماري)

القيمة المتداولة حسب الجنسية ونوع المستثمر لنمو - السوق الموازية							
صافي القيمة المتداولة		البيع		الشراء		نوع المستثمر	الجنسية
الفرق (% الشراء - % البيع)	ريال (الشراء - البيع)	% من مجموع البيع	ريال	% من مجموع الشراء	ريال		
20.26%	928,358	61.60%	2,822,882	81.86%	3,751,240	الأفراد	سعودي
1.81%	82,903	1.25%	57,500	3.06%	140,403	الشركات	
-34.89%	-1,598,987	35.49%	1,626,374	0.60%	27,387	المؤسسات	
-12.83%	-587,726	98.35%	4,506,755	85.52%	3,919,030	مجموع المستثمر السعودي	
-0.51%	-23,460	0.51%	23,460	0.00%	0	الأفراد	خليجي
-1.14%	-52,150	1.14%	52,150	0.00%	0	المؤسسات	
-1.65%	-75,610	1.65%	75,610	0.00%	0	مجموع المستثمر الخليجي	
0.00%	0	0.00%	0	0.00%	0	اتفاقيات المبادلة	أجنبي
0.00%	-13	0.00%	23	0.00%	10	المستثمرون المقيمون	
14.48%	663,348	0.00%	0	14.48%	663,348	المستثمرون المؤهلون	
14.48%	663,335	0.00%	23	14.48%	663,358	مجموع المستثمر الأجنبي	
		100.00%	4,582,388	100.00%	4,582,388	المجموع الكلي	

القيمة المتداولة حسب تصنيف المستثمر وفقاً للسلوك الاستثماري لنمو - السوق الموازية						
صافي القيمة المتداولة		البيع		الشراء		تصنيف المستثمر
الفرق (% الشراء - % البيع)	ريال (الشراء - البيع)	% من مجموع البيع	ريال	% من مجموع الشراء	ريال	
-19.75%	-904,886	37.88%	1,736,024	18.14%	831,138	مستثمر مؤسسي
19.75%	904,886	62.12%	2,846,364	81.86%	3,751,250	مستثمر غير مؤسسي
		100.00%	4,582,388	100.00%	4,582,388	المجموع الكلي

مؤسسي:
يقصد به فئة المستثمرين ذوي السلوك الاستثماري المؤسسي، وتشمل الشركات والمؤسسات (الجهات الحكومية والصناديق الاستثمارية) السعودية، والمؤسسات (الجهات الحكومية، والشركات، والصناديق الاستثمارية) الخليجية، واتفاقيات المبادلة والمستثمرين المؤهلين.

غير مؤسسي:
يقصد به فئة المستثمرين ذوي السلوك الاستثماري غير المؤسسي، وتشمل المستثمرين الأفراد المؤهلين من السعوديين والخليجيين والأجانب المقيمين.

التقرير الأسبوعي لنمو - السوق الموازية قيمة الملكية (حسب الجنسية، ونوع المستثمر، والسلوك الاستثماري)

التغير الأسبوعي		كما في 15 نوفمبر 2018		كما في 08 نوفمبر 2018		نوع المستثمر	الجنسية
Δ نسبة الملكية (%)	Δ قيمة الملكية (ريال)	نسبة الملكية (%)	قيمة الملكية (ريال)	نسبة الملكية (%)	قيمة الملكية (ريال)		
0.12%	-27,152,612	91.66%	1,927,744,272	91.54%	1,954,896,885	الأفراد	سعودي
-0.04%	-2,617,599	5.34%	112,347,525	5.38%	114,965,124	الشركات	
-0.09%	-2,431,387	1.70%	35,836,543	1.79%	38,267,930	المؤسسات	
-0.01%	-32,201,599	98.71%	2,075,928,340	98.72%	2,108,129,939	مجموع المستثمر السعودي	
0.00%	-24,336	0.00%	0	0.00%	24,336	الأفراد	خليجي
-0.01%	-363,412	0.64%	13,400,185	0.64%	13,763,597	المؤسسات	
-0.01%	-387,748	0.64%	13,400,185	0.65%	13,787,933	مجموع المستثمر الخليجي	
0.00%	-549	0.01%	156,988	0.01%	157,536	اتفاقيات المبادلة	أجنبي
0.00%	-55,100	0.10%	2,143,603	0.10%	2,198,703	المستثمرون المقيمون	
0.02%	266,526	0.55%	11,491,885	0.53%	11,225,359	المستثمرون المؤهلون	
0.02%	210,877	0.66%	13,792,475	0.64%	13,581,599	مجموع المستثمر الأجنبي	
	-32,378,470	100.00%	2,103,121,000	100.00%	2,135,499,470	المجموع الكلي	

التغير الأسبوعي		كما في 15 نوفمبر 2018		كما في 08 نوفمبر 2018		تصنيف المستثمر
Δ نسبة الملكية (%)	Δ قيمة الملكية (ريال)	نسبة الملكية (%)	قيمة الملكية (ريال)	نسبة الملكية (%)	قيمة الملكية (ريال)	
-0.12%	-5,146,422	8.24%	173,233,124	8.35%	178,379,546	مستثمر مؤسسي
0.12%	-27,232,048	91.76%	1,929,887,876	91.65%	1,957,119,924	مستثمر غير مؤسسي
	-32,378,470	100.00%	2,103,121,000	100.00%	2,135,499,470	المجموع الكلي

مؤسسي: يقصد به فئة المستثمرين ذوي السلوك الاستثماري المؤسسي، وتشمل الشركات والمؤسسات (الجهات الحكومية والصناديق الاستثمارية) السعودية، والمؤسسات (الجهات الحكومية، والشركات، والصناديق الاستثمارية) الخليجية، واتفاقيات المبادلة والمستثمرين المؤهلين.

غير مؤسسي: يقصد به فئة المستثمرين ذوي السلوك الاستثماري غير المؤسسي، وتشمل المستثمرين الأفراد المؤهلين من السعوديين والخليجيين والأجانب المقيمين.

السوق المالية السعودية
Saudi Stock Exchange

تداول
Tadawul

شكراً لكم

