


تقارير السوق  
الاسبوع المنتهي في 11 مايو 2017

التقرير الاسبوعي لقيمة الملكية والقيمة  
المتداولة لسوق الأسهم




# المصطلحات



# التقرير الاسبوعي للسوق المالية السعودية المصطلحات

الجنسية	نوع المستثمر	الوصف
سعودي	الأفراد	تم تصنيف السعوديين الأفراد لأربع فئات وفقاً للآتي:
	المستثمرون الأفراد	الفرد السعودي باستثناء كبار المستثمرين الأفراد والمستثمرين الأفراد المتخصصين
	كبار المستثمرين الأفراد	الفرد السعودي الذي يمتلك محفظة متوسط حجمها مليون ريال سعودي فأكثر خلال الاثني عشر شهراً الأخيرة، ويستثنى من ذلك المستثمرون الأفراد المتخصصون
	المستثمرون الأفراد المتخصصون	الفرد السعودي الذي يبلغ متوسط حجم محفظته 50 مليون ريال فأكثر خلال الاثني عشر شهراً الأخيرة ومعدل تدوير محفظته الاستثمارية لا يتجاوز 4 مرات سنوياً
	المحافظ المدارة	محافظ استثمارية لأفراد سعوديين يديرها شخص مرخص له (مدير المحفظة) ويتصرف فيها بحسب تقديره وفقاً لاتفاقية الإدارة الموقعة بين الطرفين
	المؤسسات	تم تصنيف المؤسسات السعودية لأربع فئات وفقاً للآتي:
	الشركات	شركات سعودية لديها سجل تجاري ويسمح لها بالتداول في السوق المالية السعودية.
	الصناديق الاستثمارية	صناديق استثمارية مرخص لها من هيئة السوق المالية.
	الجهات الحكومية	الجهات والصناديق الحكومية والشركات المملوكة بالكامل للحكومة.
	المحافظ المدارة	محافظ استثمارية لمؤسسات سعودية يديرها شخص مرخص له (مدير المحفظة) ويتصرف فيها بحسب تقديره وفقاً لاتفاقية الإدارة الموقعة بين الطرفين.
خليجي	الأفراد	الشخص الطبيعي الذي يتمتع بجنسية إحدى دول مجلس التعاون لدول الخليج العربية.
	المؤسسات	الشخص الاعتباري المملوكة غالبية رأس ماله لمواطنين من دول مجلس التعاون أو حكوماتها ويتمتع بجنسية إحدى دول المجلس.
	المحافظ المدارة	محافظ استثمارية لأفراد ومؤسسات خليجية يديرها شخص مرخص له (مدير المحفظة) ويتصرف فيها بحسب تقديره وفقاً لاتفاقية الإدارة الموقعة بين الطرفين.
أجنبي	اتفاقيات المبادلة	شخص مرخص له لديه تصريح بالدخول في اتفاقيات مبادلة لتحويل المنفعة الاقتصادية للشركات المدرجة في السوق المالية السعودية لعملائه.
	المستثمرون المقيمون	مستثمر أجنبي لديه رخصة إقامة في المملكة سارية المفعول.
	المستثمرون المؤهلون	مستثمرون أجنبي مؤهلون للاستثمار في السوق المالية السعودية وفقاً للقواعد المنظمة لاستثمار المؤسسات المالية الأجنبية المؤهلة في الأسهم المدرجة.
	المحافظ المدارة	محافظ استثمارية لأفراد ومؤسسات أجنبية يديرها شخص مرخص له (مدير المحفظة) ويتصرف فيها بحسب تقديره وفقاً لاتفاقية الإدارة الموقعة بين الطرفين.
	الشركاء الاستراتيجيون	مستثمر أجنبي يملك حصة استراتيجية في شركة مدرجة ولا يندرج ضمن التصنيفات الأخرى.

# ملخص




- ▶ بلغ مجموع قيم عمليات شراء "المستثمر السعودي" خلال هذه الفترة 12.52 مليار ريال سعودي تمثل ما نسبته 93.74% من إجمالي عمليات الشراء، فيما بلغ مجموع قيم عمليات البيع 12.66 مليار ريال سعودي تمثل ما نسبته 94.81% من إجمالي عمليات البيع. أما بالنسبة لقيمة ملكية "المستثمر السعودي" فقد شكّلت ما نسبته 93.44% من إجمالي القيمة السوقية للأسهم المدرجة كما في 11 مايو 2017، بارتفاع نسبته 0.02% مقارنة بالأسبوع الماضي.
- ▶ بلغ مجموع قيم عمليات شراء "المستثمر الخليجي" خلال الفترة المذكورة 0.265 مليار ريال سعودي تمثل ما نسبته 1.99% من إجمالي عمليات الشراء، فيما بلغ مجموع قيم عمليات البيع 0.242 مليار ريال سعودي تمثل ما نسبته 1.81% من إجمالي عمليات البيع. أما بالنسبة لقيمة ملكية "المستثمر الخليجي" فقد شكّلت ما نسبته 2.36% من إجمالي القيمة السوقية للأسهم المدرجة كما في 11 مايو 2017، بانخفاض نسبته 0.02% مقارنة بالأسبوع الماضي.
- ▶ بلغ مجموع قيم عمليات شراء "المستثمر الأجنبي" خلال الفترة المذكورة 0.571 مليار ريال سعودي تمثل ما نسبته 4.28% من إجمالي عمليات الشراء، فيما بلغ مجموع قيم عمليات البيع 0.451 مليار ريال سعودي تمثل ما نسبته 3.38% من إجمالي عمليات البيع. أما بالنسبة لقيمة ملكية "المستثمر الأجنبي" فقد شكّلت ما نسبته 4.20% من إجمالي القيمة السوقية للأسهم المدرجة كما في 11 مايو 2017، بارتفاع نسبته 0.01% مقارنة بالأسبوع الماضي.

القيمة الإجمالية للأسهم المتداولة  
للأسبوع المنتهي في 11 مايو  
2017 بلغت 13.35 مليار ريال  
سعودي، بانخفاض نسبته 26.70%  
مقارنة بالأسبوع الماضي، فيما بلغ  
مجموع القيمة السوقية للأسهم  
المدرجة 1,622.56 مليار ريال  
بنهاية هذه الفترة، بانخفاض نسبته  
0.48% مقارنة بالأسبوع الماضي.



# تفاصيل القيمة المتداولة



# التقرير الأسبوعي للسوق المالية السعودية القيمة المتداولة (حسب الجنسية ونوع المستثمر)

## القيمة المتداولة حسب الجنسية ونوع المستثمر

صافي القيمة المتداولة		البيع		الشراء		نوع المستثمر	الجنسية	
الفرق (% الشراء - % البيع)	ريال (الشراء - البيع)	% من مجموع البيع	ريال	% من مجموع الشراء	ريال			
الأفراد:								
-8.33%	-1,112,352,070	48.60%	6,489,673,146	40.27%	5,377,321,077	المستثمرون الأفراد	سعودي	
-1.27%	-169,138,928	34.64%	4,625,409,956	33.37%	4,456,271,028	كبار المستثمرين الأفراد		
-0.22%	-28,796,204	4.15%	553,852,387	3.93%	525,056,183	المستثمرون الأفراد المتخصصون		
-1.01%	-135,460,671	1.80%	240,063,080	0.78%	104,602,408	محافظ الأفراد المدارة		
-10.83%	-1,445,747,873	89.18%	11,908,998,569	78.35%	10,463,250,696	مجموع الأفراد		
المؤسسات:								
6.53%	871,816,889	2.27%	302,702,587	8.79%	1,174,519,477	الشركات	خليجي	
1.76%	235,703,395	2.50%	334,432,462	4.27%	570,135,857	الصناديق الاستثمارية		
-0.02%	-2,595,179	0.03%	3,539,439	0.01%	944,260	الجهات الحكومية		
1.48%	197,619,308	0.84%	111,974,444	2.32%	309,593,752	محافظ المؤسسات المدارة		
9.75%	1,302,544,414	5.64%	752,648,932	15.39%	2,055,193,346	مجموع المؤسسات		
-1.07%	-143,203,460	94.81%	12,661,647,501	93.74%	12,518,444,042	مجموع المستثمر السعودي		
0.00%	510,724	0.25%	33,037,709	0.25%	33,548,433	الأفراد		أجنبي
0.17%	22,406,337	1.56%	208,504,421	1.73%	230,910,758	المؤسسات		
0.00%	585,918	0.00%	117,777	0.01%	703,694	المحافظ المدارة		
0.18%	23,502,978	1.81%	241,659,907	1.99%	265,162,885	مجموع المستثمر الخليجي		أجنبي
-0.02%	-3,200,482	1.13%	150,465,762	1.10%	147,265,280	اتفاقيات المبادلة		
-0.25%	-33,163,254	1.45%	193,944,558	1.20%	160,781,304	المستثمرون المقيمون		
0.29%	39,158,815	0.66%	88,454,200	0.96%	127,613,015	المستثمرون المولون		
0.88%	116,905,402	0.14%	18,360,977	1.01%	135,266,379	المحافظ المدارة		
0.00%	0	0.00%	0	0.00%	0	الشركاء الأستراتيجيون	المجموع الكلي	
0.90%	119,700,482	3.38%	451,225,496	4.28%	570,925,978	مجموع المستثمر الأجنبي		
		100.00%	13,354,532,905	100.00%	13,354,532,905			

## التقرير الاسبوعي للسوق المالية السعودية القيمة المتداولة (حسب تصنيف المستثمر وفقاً للسلوك الاستثماري)

القيمة المتداولة حسب تصنيف المستثمر وفقاً للسلوك الاستثماري						
صافي القيمة المتداولة		البيع		الشراء		تصنيف المستثمر
		% من مجموع البيع	ريال	% من مجموع الشراء	ريال	
الفرق (% الشراء - % البيع)	ريال (الشراء - البيع)					
9.84%	1,314,143,528	15.07%	2,012,467,536	24.91%	3,326,611,063	مستثمر مؤسسي
-9.84%	-1,314,143,528	84.93%	11,342,065,369	75.09%	10,027,921,841	مستثمر غير مؤسسي
		<b>100.00%</b>	<b>13,354,532,905</b>	<b>100.00%</b>	<b>13,354,532,905</b>	<b>المجموع الكلي</b>

### المصطلحات

مؤسسي:


يقصد به فئة المستثمرين ذوي السلوك الاستثماري المؤسسي، وتشمل المستثمرين الأفراد المتخصصين والشركات والصناديق الاستثمارية والجهات الحكومية والمحافظ المدارة للسعوديين وغير السعوديين والمؤسسات الخليجية واتفاقيات المبادلة والشركاء الإستراتيجيين والمستثمرين المؤهلين.

غير مؤسسي:

يقصد به فئة المستثمرين ذوي السلوك الاستثماري غير المؤسسي، وتشمل المستثمرين الأفراد وكبار المستثمرين الأفراد والخليجيين الأفراد والأجانب المقيمين.



# تفاصيل قيمة الملكية



# التقرير الأسبوعي للسوق المالية السعودية قيمة الملكية (حسب الجنسية ونوع المستثمر)

التغير الأسبوعي		كما في 11 مايو 2017*		كما في 4 مايو 2017		نوع المستثمر	الجنسية
Δ نسبة الملكية (%)	Δ قيمة الملكية (ريال)	نسبة الملكية (%)	قيمة الملكية (ريال)	نسبة الملكية (%)	قيمة الملكية (ريال)		
الأفراد:							
-0.03%	-763,034,833	4.50%	73,039,405,264	4.53%	73,802,440,097	المستثمرون الأفراد	سعودي
-0.07%	-1,743,013,396	8.00%	129,862,804,153	8.07%	131,605,817,550	كبار المستثمرين الأفراد	
-0.02%	-1,501,264,955	15.22%	246,922,530,252	15.24%	248,423,795,207	المستثمرون الأفراد المتخصصون	
0.00%	-42,713,677	0.28%	4,499,953,716	0.28%	4,542,667,393	محافظ الأفراد المدارة	
-0.12%	-4,050,026,861	28.00%	454,324,693,385	28.12%	458,374,720,246	مجموع الأفراد	
المؤسسات:							
-0.05%	-2,099,486,412	17.10%	277,511,756,413	17.15%	279,611,242,825	الشركات	
0.01%	-221,333,997	5.51%	89,473,582,007	5.50%	89,694,916,004	الصناديق الاستثمارية	
0.17%	-362,926,386	40.01%	649,120,707,014	39.84%	649,483,633,400	الجهات الحكومية	
0.00%	-256,354,810	2.82%	45,739,243,019	2.82%	45,995,597,828	محافظ المؤسسات المدارة	
0.13%	-2,940,101,604	65.44%	1,061,845,288,452	65.31%	1,064,785,390,056	مجموع المؤسسات	
0.02%	-6,990,128,466	93.44%	1,516,169,981,837	93.43%	1,523,160,110,303	مجموع المستثمر السعودي	
خليجي							
0.00%	-50,899,606	0.18%	2,892,712,543	0.18%	2,943,612,149	الأفراد	
-0.02%	-519,013,795	2.15%	34,825,299,653	2.17%	35,344,313,448	المؤسسات	
0.00%	4,197,783	0.04%	607,861,315	0.04%	603,663,532	المحافظ المدارة	
-0.02%	-565,715,618	2.36%	38,325,873,512	2.39%	38,891,589,129	مجموع المستثمر الخليجي	
-0.02%	-315,868,013	0.63%	10,199,897,543	0.65%	10,515,765,556	اتفاقيات المبادلة	
0.00%	-40,342,127	0.26%	4,177,424,778	0.26%	4,217,766,905	المستثمرون المقيمون	
0.02%	304,505,208	0.31%	5,093,837,135	0.29%	4,789,331,927	المستثمرون المؤهلون	
0.01%	74,760,532	0.13%	2,150,017,788	0.13%	2,075,257,256	المحافظ المدارة	
0.00%	-213,497,421	2.86%	46,447,692,649	2.86%	46,661,190,071	الشركاء الاستراتيجيون	
0.01%	-190,441,821	4.20%	68,068,869,893	4.19%	68,259,311,714	مجموع المستثمر الأجنبي	
	-7,746,285,904	100.00%	1,622,564,725,242	100.00%	1,630,311,011,146	المجموع الكلي	

\* إلغاء ادراج أسهم شركة سند للتأمين التعاوني بقيمة 304,600,000 ريال سعودي متضمنة في قيمة الملكية كما في 11 مايو.

## التقرير الأسبوعي للسوق المالية السعودية قيمة الملكية (حسب تصنيف المستثمر وفقاً للسلوك الاستثماري)

قيمة الملكية حسب تصنيف المستثمر وفقاً للسلوك الاستثماري						
التغير الأسبوعي		كما في 11 مايو 2017*		كما في 4 مايو 2017		تصنيف المستثمر
Δ نسبة الملكية (%)	Δ قيمة الملكية (ريال)	نسبة الملكية (%)	قيمة الملكية (ريال)	نسبة الملكية (%)	قيمة الملكية (ريال)	
0.10%	-5,148,995,942	87.06%	1,412,592,378,503	86.96%	1,417,741,374,445	مستثمر مؤسسي
-0.10%	-2,597,289,962	12.94%	209,972,346,738	13.04%	212,569,636,701	مستثمر غير مؤسسي
	<b>-7,746,285,904</b>	<b>100.00%</b>	<b>1,622,564,725,242</b>	<b>100.00%</b>	<b>1,630,311,011,146</b>	<b>المجموع الكلي</b>

### المصطلحات

مؤسسي:

يقصد به فئة المستثمرين ذوي السلوك الاستثماري المؤسسي، وتشمل المستثمرين الأفراد المتخصصين والشركات والصناديق الاستثمارية والجهات الحكومية والمحافظ المدارة للسعوديين وغير السعوديين والمؤسسات الخليجية واتفاقيات المبادلة والشركاء الإستراتيجيين والمستثمرين المؤهلين.

غير مؤسسي:

يقصد به فئة المستثمرين ذوي السلوك الاستثماري غير المؤسسي، وتشمل المستثمرين الأفراد وكبار المستثمرين الأفراد والخليجيين الأفراد والأجانب المقيمين.

السوق المالية السعودية  
Saudi Stock Exchange

تداول  
Tadawul

شكراً لكم

