


# تقرير سوق أدوات الدين

## Debt Market Report

تداول السعودية  
Saudi Exchange

الربع الثالث (Q3) - 2024

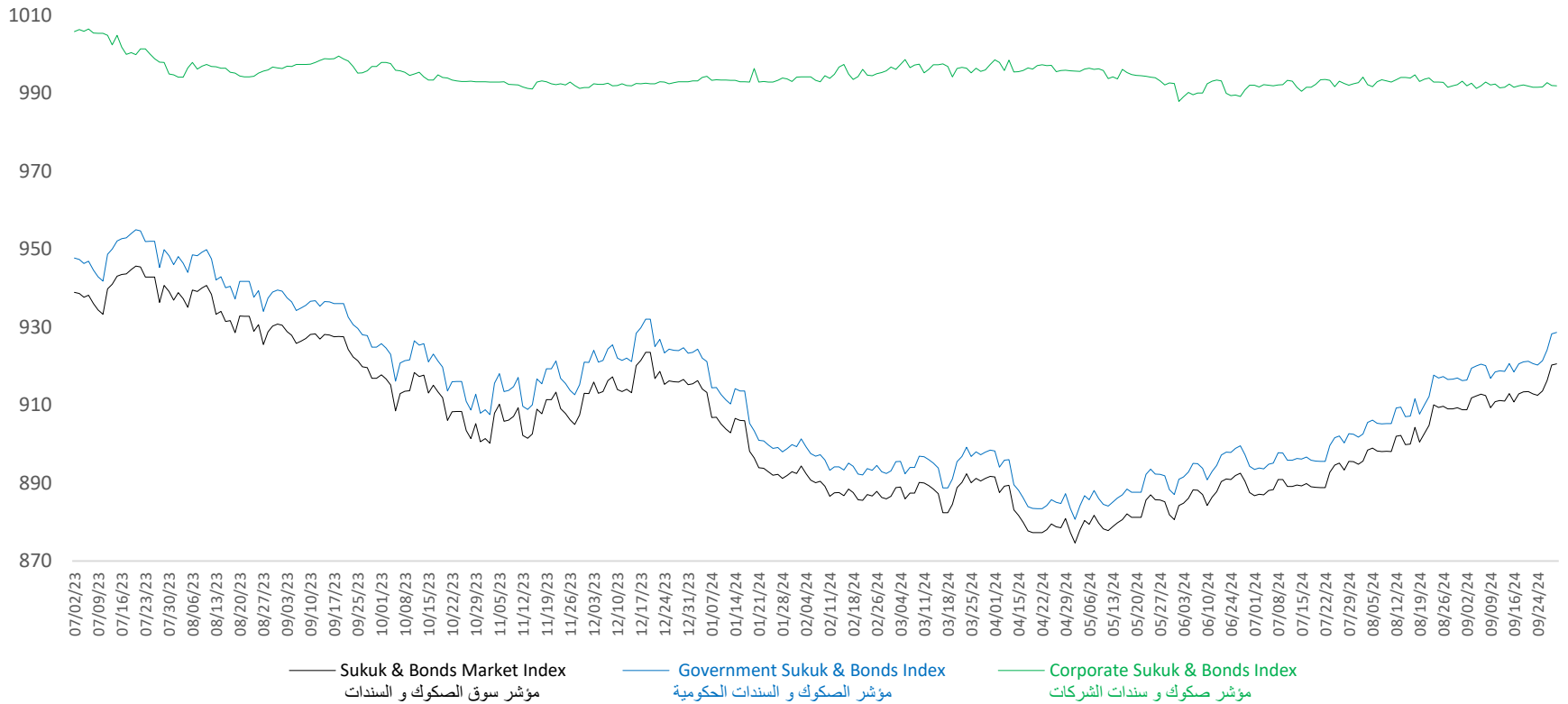


مؤشرات سوق  
أدوات الدين  
Debt Market Indices

# أداء مؤشر سوق الصكوك والسندات

## Sukuk & Bonds Market Index Performance

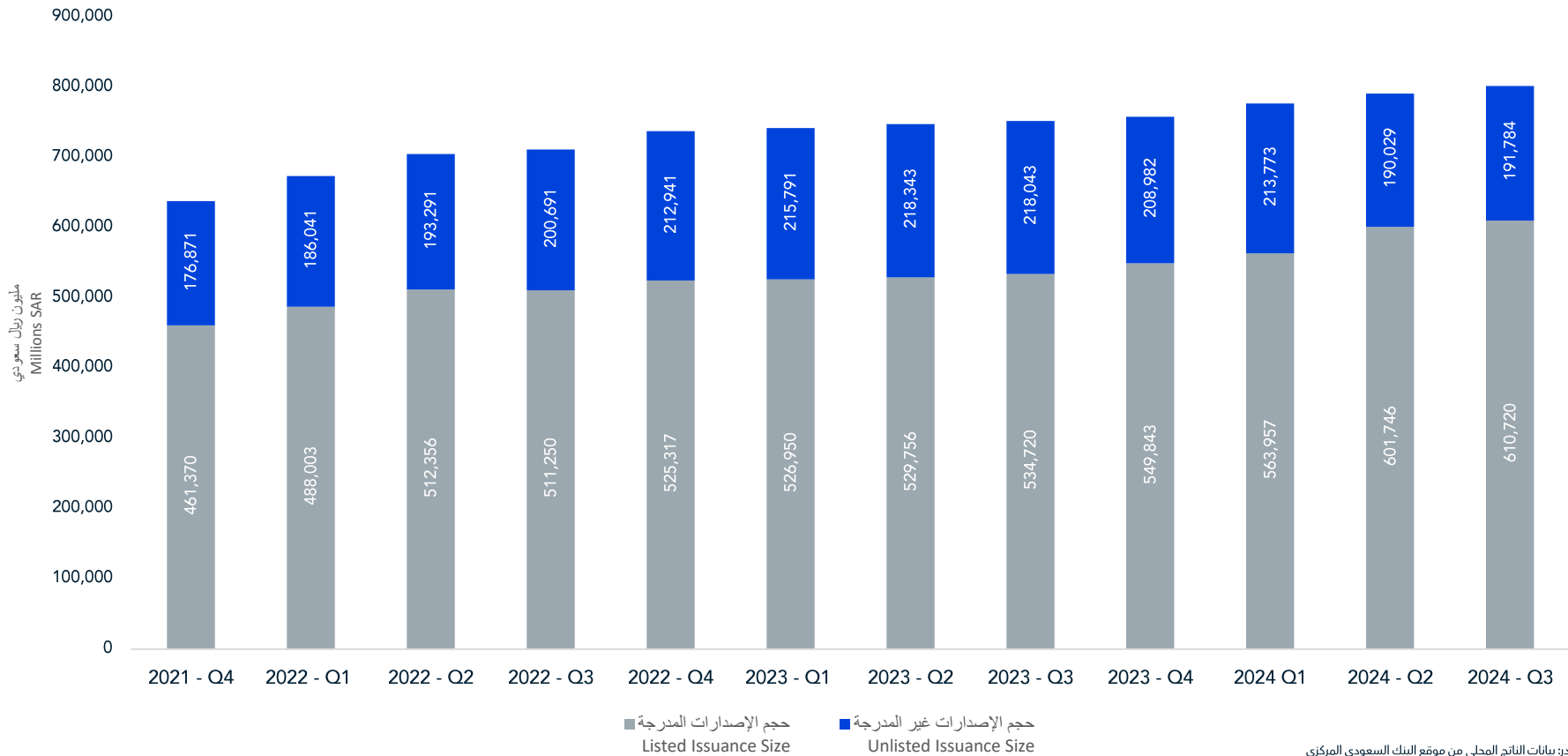
	مؤشر سوق الصكوك والسندات Sukuk & Bonds Market Index			مؤشر الصكوك والسندات الحكومية Government Sukuk & Bonds Index			مؤشر صكوك وسندات الشركات Corporate Sukuk & Bonds Index			
	الربع الثالث		التغيير Change %	الربع الثالث		التغيير Change %	الربع الثالث		التغيير Change %	
	2023	2024		2023	2024		2023	2024		
Index Close	916.89	920.59	0.40%	924.87	928.62	0.41%	996.88	991.89	-0.50%	إغلاق المؤشر
Traded Value ( MN SAR)	2,816.21	9,335.75	231.50%	2,438.78	8,906.94	265.22%	377.43	428.81	13.61%	القيمة المتداولة (مليون رس)
Number of Trades	11,489	11,104	-3.35%	884	446	-49.55%	10,605	10,658	0.50%	عدد الصفقات



# حجم الصكوك والسندات بالنسبة للناتج المحلي الإجمالي

## Sukuk & Bonds Issuance Size to GDP

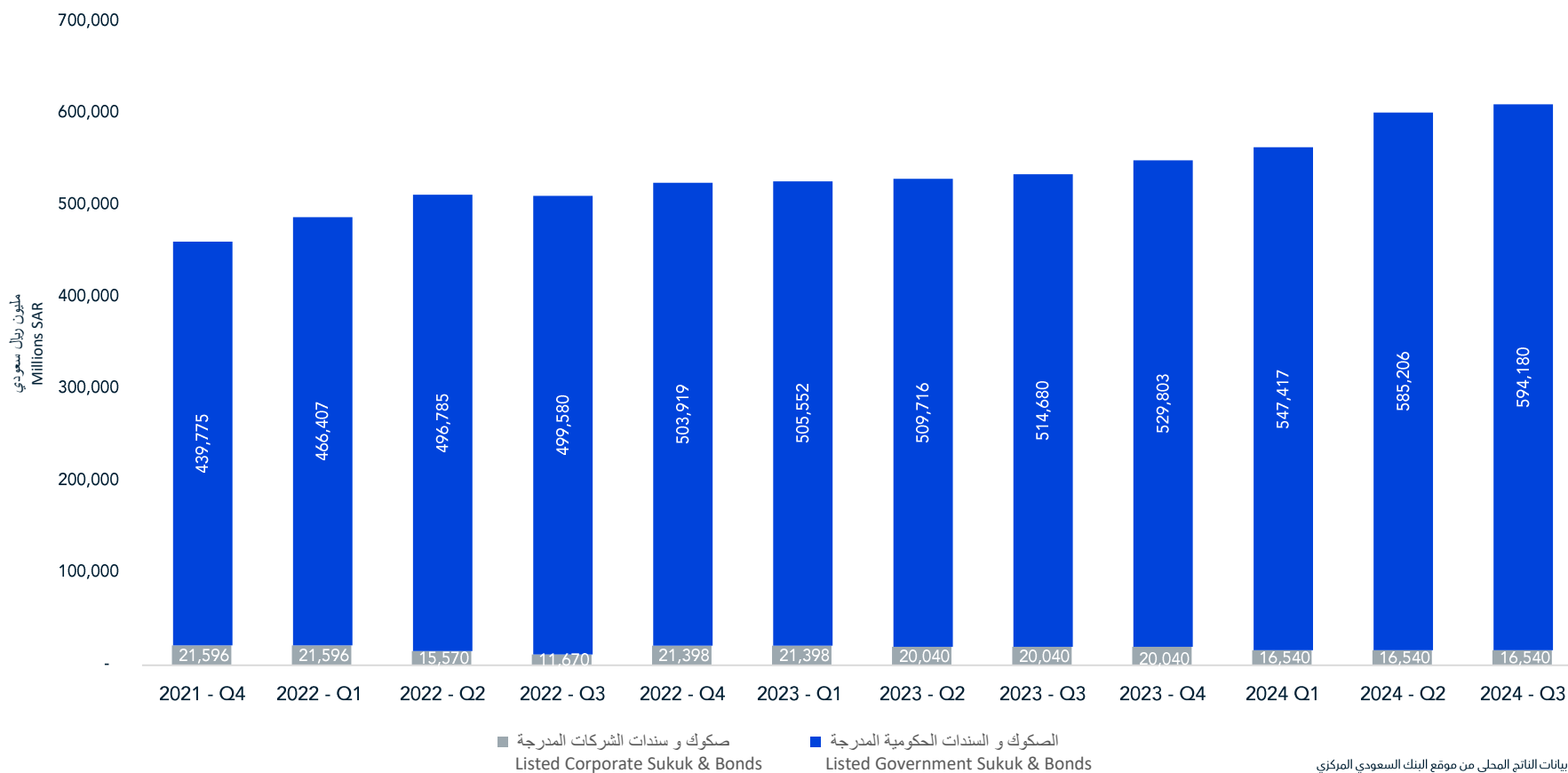
	2021	2022				2023				2024			
	الربع الرابع	الربع الأول	الربع الثاني	الربع الثالث	الربع الرابع	الربع الأول	الربع الثاني	الربع الثالث	الربع الرابع	الربع الأول	الربع الثاني	الربع الثالث	
	Q4	Q1	Q2	Q3	Q4	Q1	Q2	Q3	Q4	Q1	Q2	Q3	
Size/GDP %	20.42%	20.53%	19.80%	19.97%	20.71%	18.41%	18.55%	19.06%	19.05%	19.50%	23.03%	23.18%	الحجم/الناتج المحلي الإجمالي %
Size/GDP Growth %	-0.55%	0.11%	-0.73%	0.17%	0.74%	-2.30%	0.14%	0.51%	-0.01%	0.45%	3.53%	0.15%	الحجم/نمو الناتج المحلي الإجمالي %



# حجم الصكوك والسندات المدرجة بالنسبة للناتج المحلي الإجمالي

## Listed Sukuk & Bonds Issuance Size to GDP

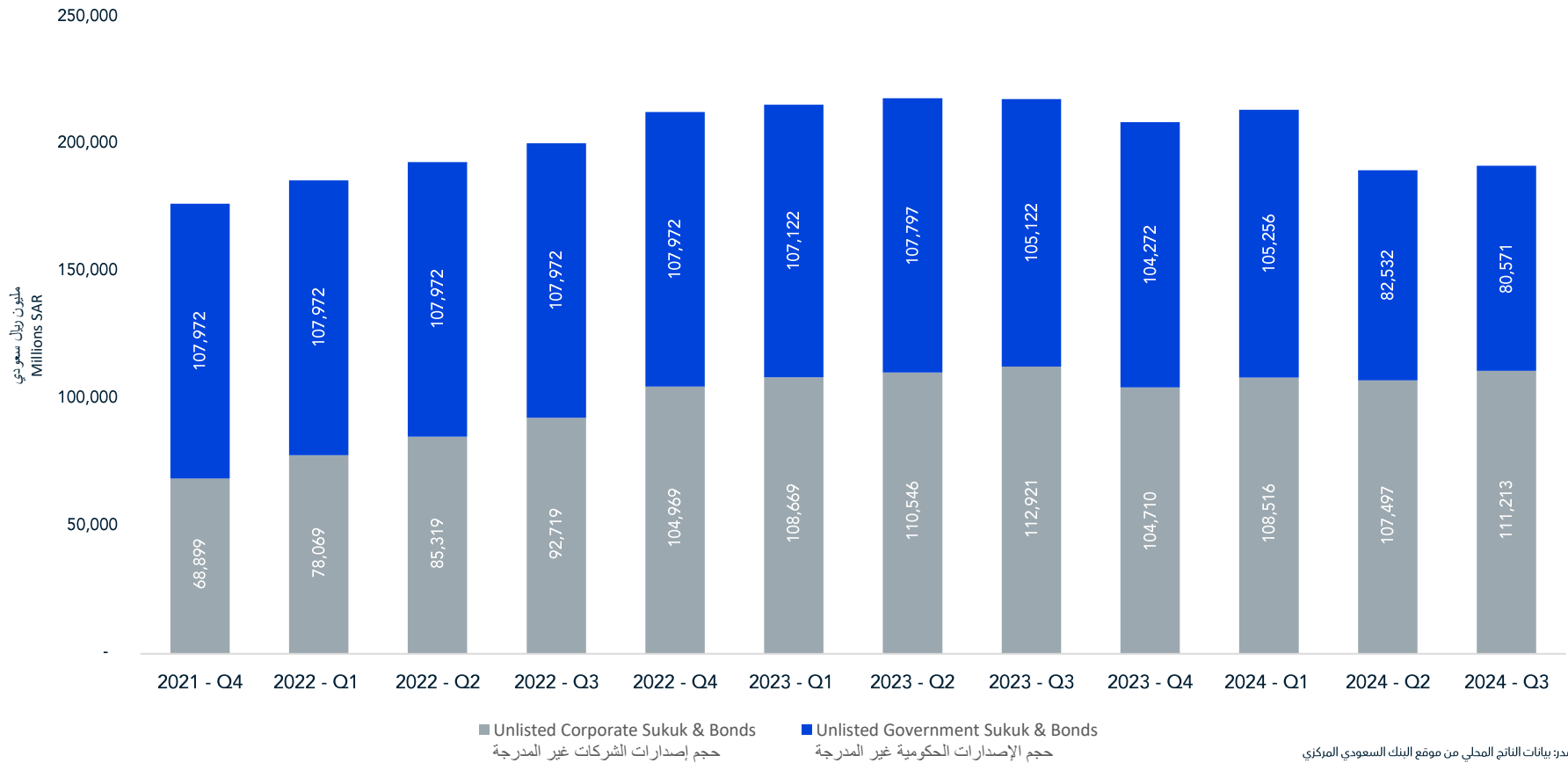
	2021	2022				2023				2024			
	الربع الرابع	الربع الأول	الربع الثاني	الربع الثالث	الربع الرابع	الربع الأول	الربع الثاني	الربع الثالث	الربع الرابع	الربع الأول	الربع الثاني	الربع الثالث	
	Q4	Q1	Q2	Q3	Q4	Q1	Q2	Q3	Q4	Q1	Q2	Q3	
Size/GDP %	14.76%	14.86%	14.37%	14.34%	14.74%	13.06%	12.70%	13.54%	13.78%	14.14%	17.50%	17.64%	الحجم/الناتج المحلي الإجمالي %
Size/GDP Growth %	-0.42%	0.10%	-0.49%	-0.03%	0.40%	-1.68%	-0.36%	0.84%	0.24%	0.36%	3.36%	0.14%	الحجم/نمو الناتج المحلي الإجمالي %



# حجم الصكوك والسندات غير المدرجة بالنسبة للناتج المحلي الإجمالي

## Unlisted Sukuk & Bonds Issuance Size to GDP

	2021	2022				2023				2024			
	الربع الرابع	الربع الأول	الربع الثاني	الربع الثالث	الربع الرابع	الربع الأول	الربع الثاني	الربع الثالث	الربع الرابع	الربع الأول	الربع الثاني	الربع الثالث	
	Q4	Q1	Q2	Q3	Q4	Q1	Q2	Q3	Q4	Q1	Q2	Q3	
Size/GDP %	5.79%	5.66%	5.67%	5.42%	5.63%	5.97%	5.35%	5.52%	5.24%	5.36%	5.53%	5.54%	الحجم/الناتج المحلي الإجمالي %
Size/GDP Growth %	-0.11%	-0.13%	0.01%	-0.25%	0.21%	0.34%	-0.62%	0.17%	-0.28%	0.12%	0.17%	0.01%	الحجم/نمو الناتج المحلي الإجمالي %

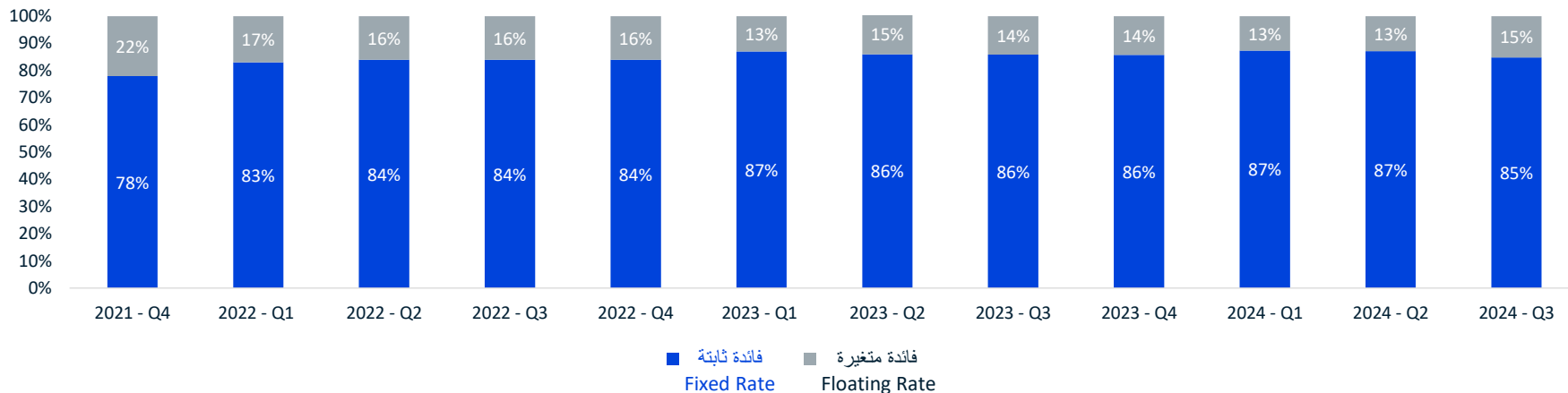


# الفائدة الثابتة و المتغيرة لإصدارات سوق الصكوك والسندات

## Fixed and Floating Rate Sukuk & Bonds Issuances

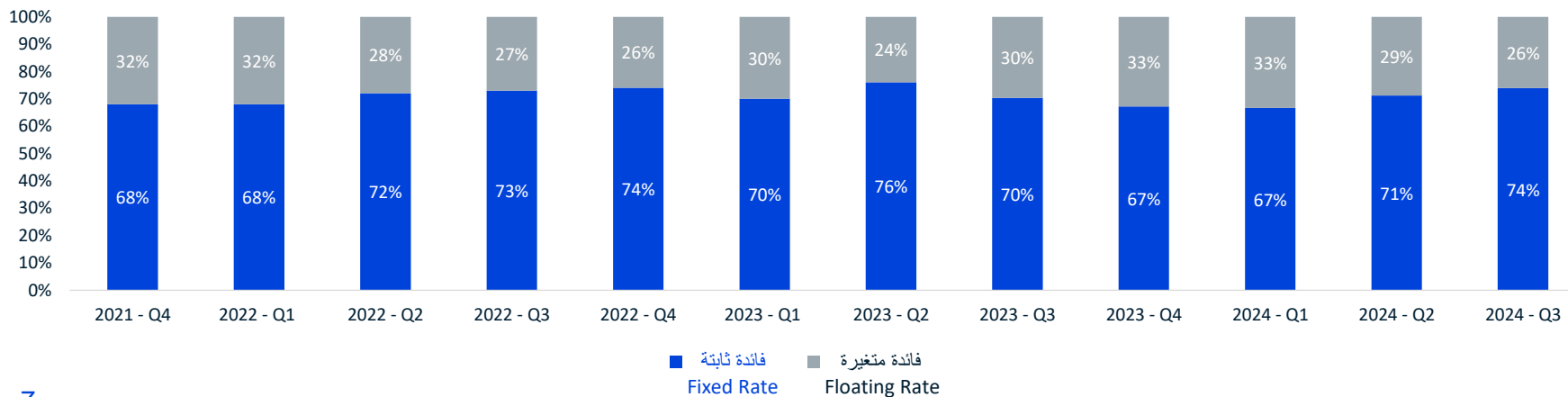
### Fixed and Floating Debt instruments - Listed


### أدوات الدين الثابتة والمتغيرة - مدرجة



### Fixed and Floating Debt instruments - Unlisted

### أدوات الدين الثابتة والمتغيرة - غير مدرجة





# أداء الصكوك والسندات المدرجة وغير المدرجة

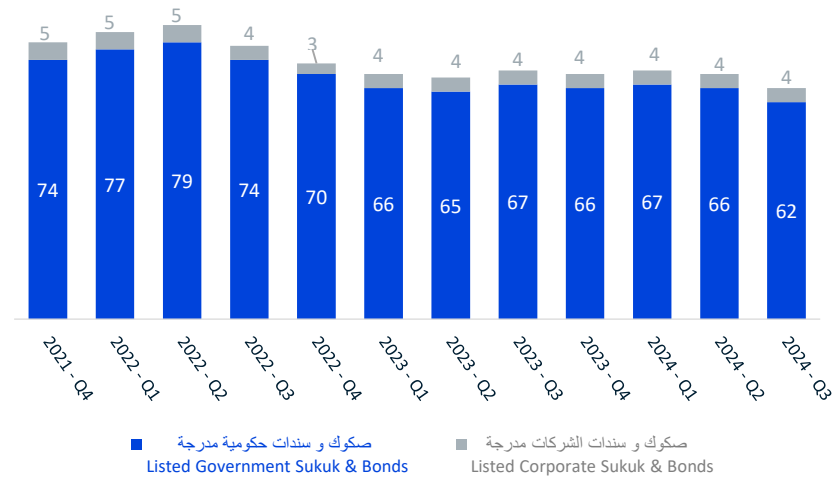
Listed and Unlisted Sukuk  
& Bonds Performance



# مجموع الصكوك و السندات المدرجة وغير المدرجة Listed and Unlisted Sukuk & Bonds Total Number

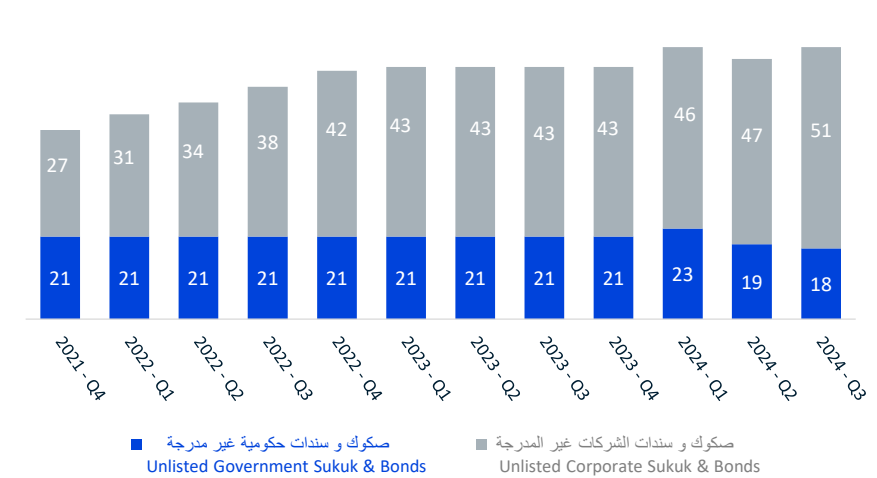
Total Number - Listed

إجمالي الإصدارات - العامة

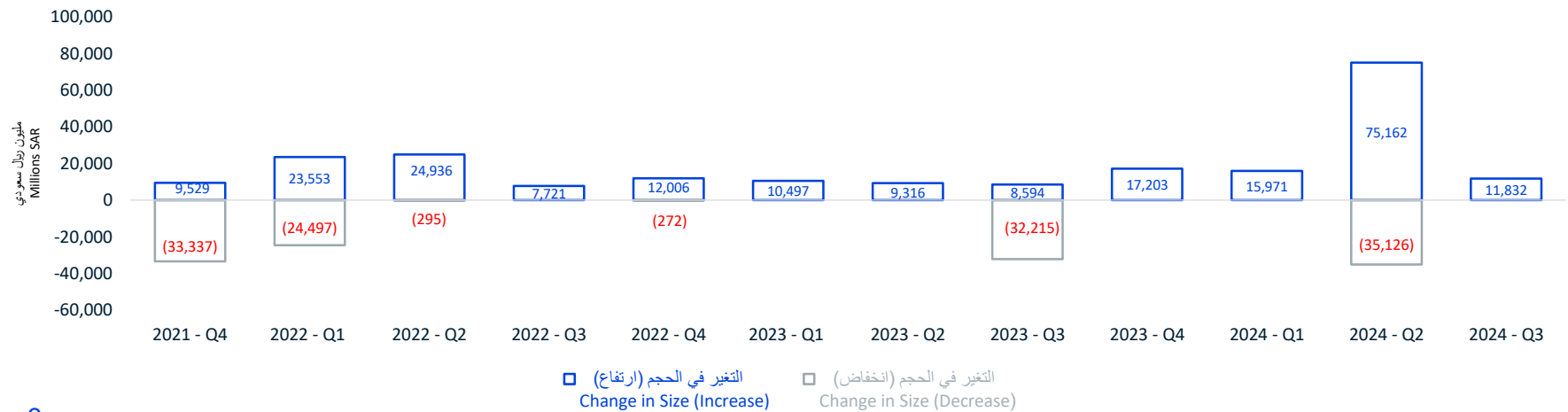


Total Number - Unlisted

إجمالي الإصدارات - الخاصة



Changes in Sizes of Issuances - Listed



التغير في حجم الإصدارات - العامة


# إصدارات الصكوك و السندات الجديده المدرجة وغير المدرجة

## Listed and Unlisted Sukuk & Bonds New Issuances

Listed Sukuk & Bonds New Issuances and Issuances Value (Million SAR)

الصكوك والسندات المدرجة الجديدة (مليون ريال سعودي)

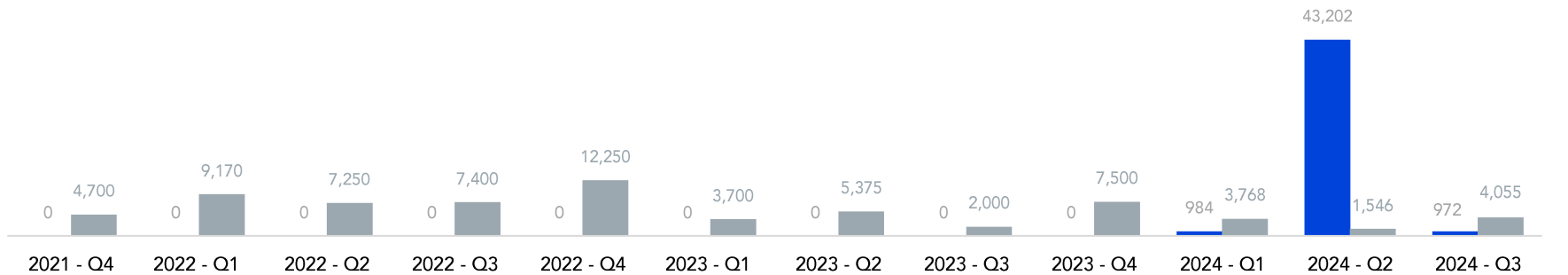
Category	2021 - Q4	2022 - Q1	2022 - Q2	2022 - Q3	2022 - Q4	2023 - Q1	2023 - Q2	2023 - Q3	2023 - Q4	2024 - Q1	2024 - Q2	2024 - Q3	Category
New Issuances Corporate	0	0	0	0	1	0	1	0	0	1	0	0	الإصدارات الجديدة - شركات
New Issuances Government	4	6	2	0	0	0	0	4	0	2	3	0	الإصدارات الجديدة - حكومية



Unlisted Sukuk & Bonds New Issuances and Issuances Value (Million SAR)

الصكوك والسندات غير المدرجة الجديدة (مليون ريال سعودي)

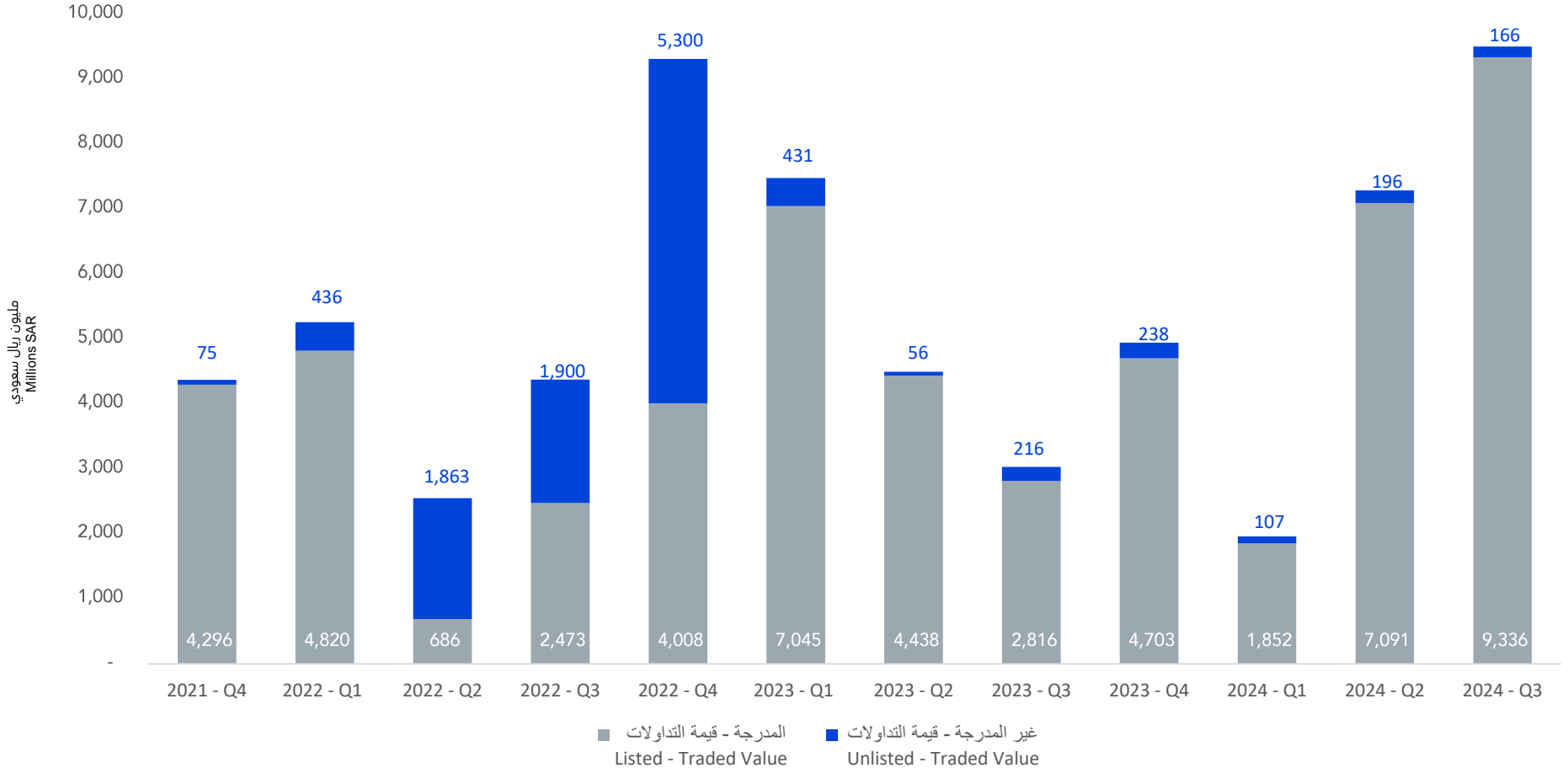
Category	2021 - Q4	2022 - Q1	2022 - Q2	2022 - Q3	2022 - Q4	2023 - Q1	2023 - Q2	2023 - Q3	2023 - Q4	2024 - Q1	2024 - Q2	2024 - Q3	Category
New Issuances Corporate	4	4	3	4	4	1	3	1	3	2	4	5	الإصدارات الجديدة - شركات
New Issuances Government	0	0	0	0	0	0	0	0	0	2	3	3	الإصدارات الجديدة - حكومية




# قيمة وتداولات الصكوك و السندات المدرجة وغير المدرجة

## Listed and Unlisted Sukuk & Bonds Traded Value & Trades

Listed - Number of Trades	738	563	473	525	4,236	7,760	8,583	11,489	12,769	12,003	11,244	11,104	المدرجة - عدد الصفقات
Unlisted - Number of Trades	13	8	7	31	52	21	9	29	37	27	13	27	غير المدرجة - عدد الصفقات






أعضاء السوق  
Market Participants

Member Name	القيمة المتداولة .رس Value Traded (SAR)	القيمة الاسمية المتداولة Nominal Value (SAR)	عدد الصفقات No. Of Trades	اسم العضو
Jul-24				يوليو 2024
SNB Capital	3,429,842,286	3,515,554,000	1,710	الأهلي كابيتال
HSBC Saudi Arabia	2,201,186,202	2,251,865,000	34	إتش إس بي سي العربية السعودية
Al Rajhi Capital	1,129,248,091	1,182,574,000	3,297	الراجحي المالية
Saudi Fransi Capital	996,374,108	1,049,427,000	157	فرنسي كابيتال
Riyad Capital	203,511,961	214,220,000	377	الرياض المالية
AlJazira Capital	45,332,963	45,595,000	203	الجزيرة كابيتال
Jadwa Investment	31,329,145	31,977,000	31	جدوى للاستثمار
EFG_Hermes KSA	18,469,818	19,200,000	9	هيرميس السعودية
Derayah Financial	10,877,738	10,944,000	144	دراية المالية
Alinma Investment Company	6,059,178	6,067,000	286	الإنماء للإستثمار
Al Bilad Investment Company	4,981,713	5,029,000	158	شركة البلاد للإستثمار
AlIstithmar Capital	4,716,991	4,729,000	72	الإستثمار كابيتال
SAB Invest	3,632,081	3,721,000	66	الأول للإستثمار
ANB Capital	2,942,547	2,977,000	55	العربي المالية
Musharaka Capital	992	1,000	1	مشاركة المالية
Aug-24				أغسطس 2024
SNB Capital	1,767,160,311	1,787,139,000	1,893	الأهلي كابيتال
Al Rajhi Capital	666,990,013	672,174,000	4,808	الراجحي المالية
HSBC Saudi Arabia	219,665,610	225,733,000	26	إتش إس بي سي العربية السعودية
Riyad Capital	57,525,401	58,666,000	411	الرياض المالية
AlJazira Capital	43,117,383	48,975,000	161	الجزيرة كابيتال
EFG_Hermes KSA	26,841,362	27,007,000	20	هيرميس السعودية
Alinma Investment Company	16,668,446	16,581,000	389	الإنماء للإستثمار
Al Bilad Investment Company	11,042,603	11,400,000	343	شركة البلاد للإستثمار
SAB Invest	9,661,047	9,578,000	97	الأول للإستثمار
Saudi Fransi Capital	8,971,615	9,006,000	219	فرنسي كابيتال
AlIstithmar Capital	4,885,785	4,901,000	56	الإستثمار كابيتال
ANB Invest	4,514,576	4,524,000	60	العربي للإستثمار
Derayah Financial	1,684,439	1,692,000	59	دراية المالية
Jadwa Investment	599,142	610,000	2	جدوى للإستثمار

Member Name	القيمة المتداولة .رس Value Traded (SAR)	القيمة الاسمية المتداولة Nominal Value (SAR)	عدد الصفقات No. Of Trades	اسم العضو
Sep-24				سبتمبر 2024
SNB Capital	2,942,329,932	2,933,155,000	1,614	الأهلي كابيتال
HSBC Saudi Arabia	1,426,901,733	1,551,375,000	38	إتش إس بي سي العربية السعودية
Al Rajhi Capital	1,295,479,980	1,287,884,000	4,127	الراجحي المالية
Saudi Fransi Capital	1,003,824,900	1,002,038,000	66	فرنسي كابيتال
Riyad Capital	894,390,637	1,014,692,000	321	الرياض المالية
AlJazira Capital	82,439,906	78,583,000	202	الجزيرة كابيتال
ANB Invest	50,353,680	51,373,000	62	العربي المالية
Emirates NBD Capital KSA	11,776,000	12,000,000	3	الإمارات دبي الوطني كابيتال
Jadwa Investment	9,630,800	9,500,000	6	جدوى للاستثمار
Al Bilad Investment Company	7,766,794	7,811,000	216	شركة البلاد للإستثمار
Alinma Investment Company	7,313,608	7,339,000	197	الإنماء للإستثمار
SAB Invest	5,081,215	5,096,000	123	الأول للاستثمار
Allstithmar Capital	3,987,518	3,963,000	24	الإستثمار كابيتال
Derayah Financial	2,185,772	2,189,000	58	دراية المالية
EFG_Hermes KSA	199,915	196,000	7	هيرميس السعودية



المستثمرون  
Investors

# الملكية و التداولات حسب الجنسية - المدرجة


## Holdings and Trading per Nationality - Listed



### Holdings per Nationality - Listed

### الملاك حسب الجنسية - المدرجة

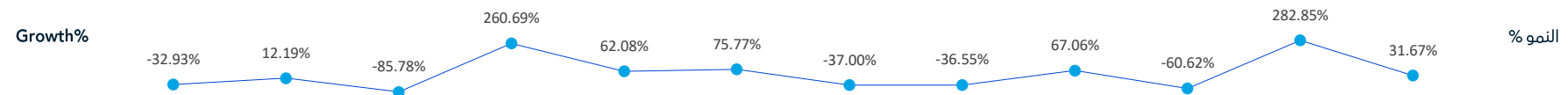
	2021	2022				2023				2024			
	الربع الرابع Q4	الربع الأول Q1	الربع الثاني Q2	الربع الثالث Q3	الربع الرابع Q4	الربع الأول Q1	الربع الثاني Q2	الربع الثالث Q3	الربع الرابع Q4	الربع الأول Q1	الربع الثاني Q2	الربع الثالث Q3	
Saudi	457,455	483,207	507,274	506,714	518,946	520,673	524,713	529,344	544,275	558,117	594,611	599,644	السعوديين
GCC	1,519	1,519	1,500	1,500	1,541	1,558	1,210	1,209	1,209	1,216	1,217	3,197	الخليجيين
Foreign	2,396	3,277	3,583	3,037	4,830	4,719	3,832	4,167	4,359	4,624	5,918	7,879	الأجانب
<b>Total</b>	<b>461,370</b>	<b>488,003</b>	<b>512,357</b>	<b>511,251</b>	<b>525,317</b>	<b>526,950</b>	<b>529,755</b>	<b>534,720</b>	<b>549,843</b>	<b>563,957</b>	<b>601,746</b>	<b>610,720</b>	<b>الإجمالي</b>
Growth %	2.14%	5.77%	4.99%	-0.22%	2.75%	0.31%	0.53%	0.94%	2.83%	2.57%	6.70%	1.49%	النمو %



### Traded Value per Nationality - Listed

### قيمة التداول حسب الجنسية - مدرجة

	2021	2022				2023				2024			
	الربع الرابع Q4	الربع الأول Q1	الربع الثاني Q2	الربع الثالث Q3	الربع الرابع Q4	الربع الأول Q1	الربع الثاني Q2	الربع الثالث Q3	الربع الرابع Q4	الربع الأول Q1	الربع الثاني Q2	الربع الثالث Q3	
Saudi	6,964	8,877	1,334	3,700	4,846	10,438	6,504	3,333	5,443	2,838	7,614	10,873	السعوديين
GCC	222	0	0	3	23	13	624	0	0.1	5.2	2	1,895	الخليجيين
Foreign	1,406	762	37	1242	3,146	3,637	1,747	2,298	3,964	861	6,566	5,904	الأجانب
<b>Total</b>	<b>8,592</b>	<b>9,639</b>	<b>1,371</b>	<b>4,945</b>	<b>8,015</b>	<b>14,088</b>	<b>8,875</b>	<b>5,631</b>	<b>9,407</b>	<b>3,704</b>	<b>14,181</b>	<b>18,672</b>	<b>الإجمالي</b>
Growth %	-32.93%	12.19%	-85.78%	260.69%	62.08%	75.78%	-37.00%	-36.56%	67.06%	-60.63%	282.85%	31.67%	النمو %





# الملكية و التداولات حسب الجنسية - غير المدرجة

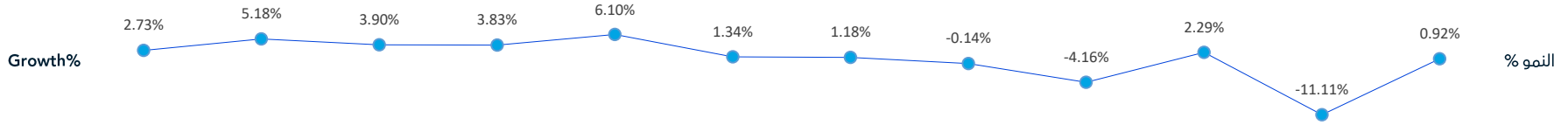
## Holdings and Trading per Nationality - Unlisted



### Holdings per Nationality - Unlisted

### الملاك حسب الجنسية - غير المدرجة

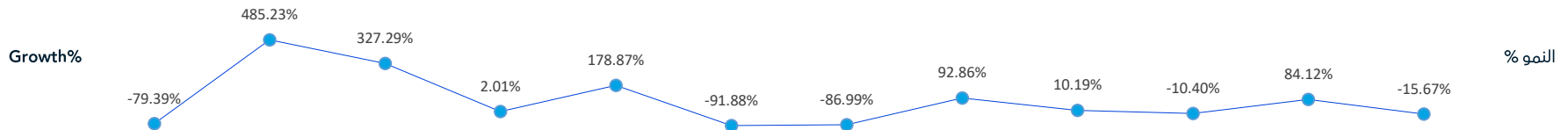
	2021	2022				2023				2024			
	الربع الرابع Q4	الربع الأول Q1	الربع الثاني Q2	الربع الثالث Q3	الربع الرابع Q4	الربع الأول Q1	الربع الثاني Q2	الربع الثالث Q3	الربع الرابع Q4	الربع الأول Q1	الربع الثاني Q2	الربع الثالث Q3	
Saudi	175,446	184,616	191,866	197,466	212,124	214,662	217,361	217,061	208,542	213,333	189,564	191,203	السعوديين
GCC	0	0	0	0	0	0	0	0	0	0	0	94	الخليجيين
Foreign	1,425	1,425	1,425	3,225	817	1,129	982	982	440	440	465	488	الأجانب
<b>Total</b>	<b>176,871</b>	<b>186,041</b>	<b>193,291</b>	<b>200,691</b>	<b>212,941</b>	<b>215,791</b>	<b>218,343</b>	<b>218,043</b>	<b>208,982</b>	<b>213,773</b>	<b>190,029</b>	<b>191,784</b>	<b>الإجمالي</b>
Growth %	2.73%	5.18%	3.90%	3.83%	6.10%	1.34%	1.18%	-0.14%	-4.16%	2.29%	-11.11%	0.92%	النمو %




### Traded Value per Nationality - Unlisted

### قيمة التداول حسب الجنسية - غير المدرجة

	2021	2022				2023				2024			
	الربع الرابع Q4	الربع الأول Q1	الربع الثاني Q2	الربع الثالث Q3	الربع الرابع Q4	الربع الأول Q1	الربع الثاني Q2	الربع الثالث Q3	الربع الرابع Q4	الربع الأول Q1	الربع الثاني Q2	الربع الثالث Q3	
Saudi	149	672	2,326	2,159	9,080	861	112	216	238	213	280	331	السعوديين
GCC	0	0	0	0	0	0	0	0	0	0	113	0	الخليجيين
Foreign	0	200	1,400	1,642	1,520	0	0	0	0	0	0	0	الأجانب
<b>Total</b>	<b>149</b>	<b>872</b>	<b>3,726</b>	<b>3,801</b>	<b>10,600</b>	<b>861</b>	<b>112</b>	<b>216</b>	<b>238</b>	<b>213</b>	<b>393</b>	<b>331</b>	<b>الإجمالي</b>
Growth %	-79.39%	485.23%	327.29%	2.01%	178.87%	-91.88%	-86.99%	92.86%	10.19%	-10.40%	84.12%	-15.67%	النمو %





شكراً  
THANK YOU