

التوسع والتنويع



50	44	▲
4.38	40.27	▲
676.77	67.42	▲
1,633.67	82.94	▲
1,232.94	2.30	▲
3,204.92	94.47	▲
6,751.73	7.35	▲
	6.98	▲
	6.20	▲
	17.81	▲

بِسْمِ اللَّهِ الرَّحْمَنِ الرَّحِيمِ



الملك سلمان بن عبدالعزيز آل سعود
خادم الحرمين الشريفين



صاحب السمو الملكي الأمير محمد بن سلمان آل سعود
ولي العهد، نائب رئيس مجلس الوزراء، وزير الدفاع

رؤية VISION

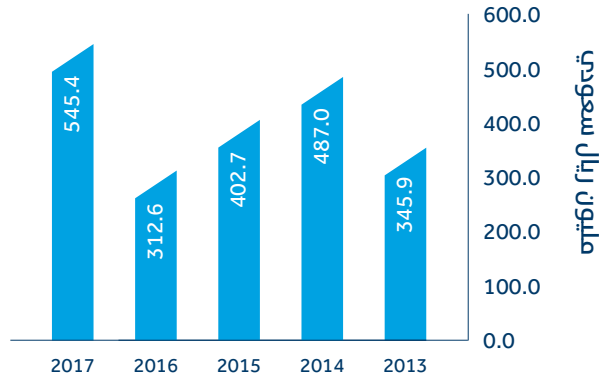
2030

المملكة العربية السعودية
KINGDOM OF SAUDI ARABIA

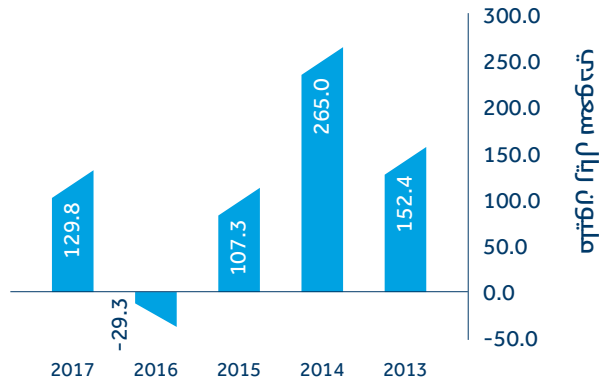
ملخص الأداء المالي

أبرز النتائج المالية للفترة المنتهية في 31 ديسمبر 2017م.

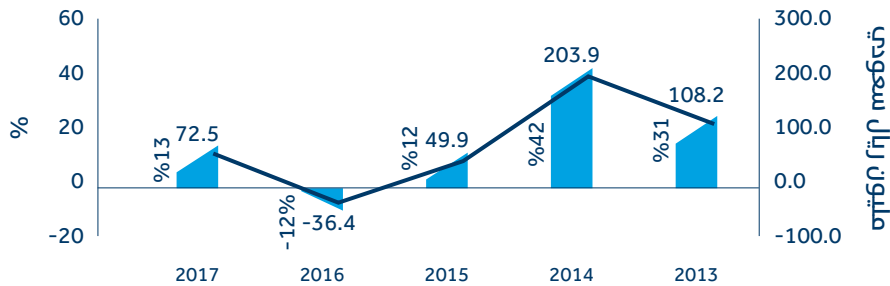
إجمالي الإيرادات (الموعدة)



صافي الدخل/الخسارة



صافي الربح/الخسارة قبل خصم الزكاة والفوائد والاستهلاكات والإطفاءات
نسبة الإيرادات إلى صافي الربح قبل خصم الزكاة والفوائد والاستهلاكات والإطفاءات



■ صافي الربح/الخسارة قبل خصم الزكاة والفوائد والاستهلاكات والإطفاءات
— نسبة الإيرادات إلى صافي الربح قبل خصم الزكاة والفوائد والاستهلاكات والإطفاءات

نظرة عامة للعام 2017م

1,689.60

مليار ريال سعودي

إجمالي القيمة
السوقية

%0.45

معدل النمو السنوي المركب
(مقارنة بالعام 2016م)

836.28

مليار ريال سعودي

إجمالي قيمة
التداول

188

عدد الشركات
المدرجة

شركة جديدة في العام 2017م

- 1 في السوق الرئيسية
- 6 صناديق عقارية متداولة (ريئس)
- 9 في السوق الموازية "نمو"

16

إدراج أسهم

20

القطاعات

%92

نسبة السعودة

المحتويات

لمحة عن الشركة

8	نبرة عن "تداول"
9	الرؤية والرسالة
10	كلمة رئيس مجلس الإدارة
12	كلمة المدير التنفيذي
14	التوسع والتنوع
16	أبرز التطورات والإنجازات

المراجعة الاستراتيجية

18	الاستراتيجية
20	حالة السوق
22	مراجعة الأداء
24	المراجعة التشغيلية
31	رأس المال البشري
32	المسؤولية الاجتماعية

الحوكمة

8	مجلس الإدارة
9	الإفصاح المتعلق بتشكيل مجلس الإدارة
10	لجان مجلس الإدارة
12	نتائج المقارنة لمدى الالتزام بلائحة
14	الحوكمة الصادرة عن هيئة السوق المالية
16	سياسة توزيع الأرباح
18	التعامل مع الأطراف ذات العلاقة
20	القروض
22	إقرارات الشركة
24	المدفوعات النظامية المستحقة
26	العقوبات أو الجزاءات
28	نتائج المراجعة السنوية لفعالية نظام
30	الرقابة الداخلية
32	المخاطر وسياسة إدارتها ومراقبتها

القوائم المالية

48	تقرير مراجع الحسابات الخارجي
50	قائمة المركز المالي الموحدة
51	قائمة الدخل الموحدة
52	قائمة التدفقات النقدية الموحدة
53	قائمة التغيرات في حقوق الملكية الموحدة
54	إيضاحات حول القوائم المالية الموحدة

نبذة عن "تداول"

تعتبر "تداول" الجهة الرسمية الوحيدة المصرح لها بمزاولة أعمالها كسوق مالية في المملكة العربية السعودية. وتُعد "تداول" المصدر الرسمي لجميع المعلومات المتعلقة بالصفقات المنفذة للأوراق المالية المتداولة في السوق.

إيداع الأوراق المالية. وتُعد "تداول" المصدر الرسمي لجميع المعلومات المتعلقة بالصفقات المنفذة للأوراق المالية المتداولة في السوق. يبلغ رأس مال الشركة (1,200,000,000) مليار ومائتا مليون ريال سعودي مقسم إلى (120,000,000) مائة وعشرين مليون سهم جميعها متساوية القيمة. وتبلغ القيمة الإسمية لكل منها (10) ريالاً، وجميعها أسهم نقدية اكتب فيها صندوق الاستثمارات العامة. كما أن "تداول" عضواً منتسباً في المنظمة الدولية لهيئات الأوراق المالية (IOSCO)، وعضو في الاتحاد الدولي للبورصات. وقد تم مؤخراً انتخاب المدير التنفيذي لشركة "تداول"، عضواً في مجلس إدارة الاتحاد العالمي للبورصات لمدة ثلاث سنوات.

وافق مجلس الوزراء السعودي في جلسته المنعقدة يوم الاثنين الموافق 19 مارس 2007م على تأسيس شركة السوق المالية السعودية ("تداول"). جاء القرار تنفيذاً للمادة 20 من نظام السوق المالية التي تقضي بأن تكون الصفة النظامية للسوق المالية شركة مساهمة. وتعتبر "تداول" الجهة الرسمية الوحيدة المصرح لها بمزاولة أعمالها كسوق مالية في المملكة العربية السعودية، كما أنها الجهة الوحيدة المصرح لها من خلال - (مركز إيداع الأوراق المالية) - بمزاولة عمليات إيداع الأوراق المالية السعودية المتداولة في السوق ونقلها وتسويتها ومقاصتها وتسجيل ملكيتها. ويوضح نظام السوق المالية الصادر بموجب المرسوم الملكي رقم (م/30) في 16 يونيو 2003م الصفة النظامية والأهداف والمسؤوليات المناطة بالسوق ومركز

الرؤية والرسالة

الرؤية

نسعى لأن نكون سوقاً
مالية متكاملة تقدم
خدمات مالية شاملة
ومتنوعة وتنافس على
مستوى عالمي.

الرسالة

تقديم منتجات وخدمات
الأسواق المالية بكل
كفاءة وفعالية وتميز
بما يحقق قيمة مضافة
لجميع المستفيدين
والمشاركين في
السوق.

كلمة رئيس مجلس الإدارة

باعتبار السوق المالية ركيزة أساسية في الاقتصاد السعودي، وبفضل ما نملكه من إمكانيات وقدرات، تمكنا من بلورة مجموعة من الأهداف الرئيسية التي تتماشى وطموحات أجندة الإصلاح التي شملتها رؤية المملكة 2030، والتي تهدف إلى تحقيق تحول اقتصادي عنوانه التنوع وقوامه التغيير من خلال ضخ المزيد من الاستثمارات على المدى الطويل والعمل على تنويع مصادر الدخل لخلق اقتصاد مستدام.

”تعد وتيرة الإصلاح السريعة التي تشهدها المملكة في إطار رؤية 2030 عملية مهمة ومليئة بالتحديات، ونحن في ”تداول“ نؤكد على التزامنا في بذل الجهد اللازم لضمان نجاح تنفيذها“.



واسعة من البرامج والمشاريع التي سنتطرق لها بالتفصيل في هذا التقرير بهدف تهيئة المقومات الرئيسية لتوسيع نطاق أعمالنا وتنويع خدماتنا. إن مفهوم التوسع والتنويع هو مفهوم واسع لا يقتصر تطبيقه على الحجم المتنامي للسوق المالية السعودية من حيث الرسمة والسيولة والمشاركين في السوق، بل يشمل أيضاً الدور البارز الذي تلعبه ”تداول“ بشكل متزايد في دعم نمو الاقتصاد السعودي وخاصة أسواق رأس المال. وأما بما يتعلق بالتنويع، فقد حققنا الكثير من الإنجازات في إطار جهودنا لتوسيع نطاق أعمالنا وتنويع خدماتنا، وتقديم مجموعة أكثر شمولية من الفرص للمشاركين في السوق، مع العمل بشكل متواز على تهيئة البنية التحتية اللازمة لدعم متطلبات التحول إلى سوق عالمية.

يسرني، وبكل فخر، أن أضع بين أيديكم التقرير السنوي والقوائم المالية الموحدة للشركة حيث نستعرض سلسلة من النجاحات والإنجازات التي حققناها خلال العام المالي المنتهي في 31 ديسمبر 2017م. لقد تمكنا من المضي قدماً في تحقيق طموحات استراتيجيتنا لتعزيز النمو، والارتقاء بمكانة الشركة ودورها المحوري في دعم جهود المملكة العربية السعودية الرامية لبناء اقتصاد مستدام ومتنوع. ويتجلى هدفنا الاستراتيجي الرئيسي في أن تصبح السوق المالية السعودية سوقاً عالمياً تحظى بمكانة متميزة على مستوى العالم. ولدعم هذا الهدف، أطلقنا برنامجاً شاملاً لرفع المعايير وتحقيق التكافؤ مع نظرائنا في الأسواق الناشئة.

الإنجازات

لقد شكل العام 2017م محطة محورية في

توسيع نطاق أعمالنا وتنويع خدماتنا

تمكنا خلال العام 2017م من تنفيذ مجموعة

”تداول“ على توفير البنية التحتية اللازمة التي تغطي كافة مقومات السوق المالية السعودية. ويتمثل العامل الثاني في التمكين والاستفادة من النمو الاقتصادي الكلي في المملكة العربية السعودية. وسيحقق ذلك من خلال توفير سوق مالي متقدم ومتكامل من شأنه الإسهام في دعم طموحات رؤية 2030 وتلبية تطلعات القطاعين العام والخاص، وبالتالي توفير كافة الإمكانيات لفتح السوق بشكل كامل أمام المشاركين الدوليين.

يتجلى أحد أهدافنا الرئيسية في تعزيز قوة المملكة الاقتصادية لتمكينها من التنافس على الخارطة العالمية والحفاظ على مكانتها كونها تحتل المرتبة العشرين على قائمة أقوى 20 اقتصاد في العالم. و يبقى الأهم، وكنتيجة لجهودنا الحالية، نسعى لأن نكون سوقاً مالية متكاملة تقدم خدمات مالية شاملة ومتنوعة وتنافس على مستوى عالمي، والتي ستقوم باستقطاب الاستثمارات من خلال توفير البنية التحتية المتميزة والقدرات المتطورة في هذا المجال إلى الأسواق المالية الأخرى في منطقة الشرق الأوسط.

مع الشكر

وأخيراً، أود أن أعرب عن جزيل امتناني لأعضاء مجلس الإدارة على مشورتهم الحكيمة ودعمهم المستمر. كما يسعدني أن أتقدم بالأصالة عن نفسي ونيابة عن جميع أعضاء مجلس الإدارة بجزيل الشكر والتقدير لفريق الإدارة التنفيذية لجهودهم الدؤوبة وحرصهم على رسم مسار استراتيجي للمستقبل، وجميع موظفي الشركة لإصرارهم على تجسيد رؤيتنا ورسالتنا حقيقة على أرض الواقع.

كما يطيب لي كذلك تقديم الشكر لجميع منسوبي هيئة السوق المالية على دعمهم المستمر، ولجميع المشاركين في السوق لثقتهم بنا وإيمانهم بأنهم دوماً في صميم اهتماماتنا لمساعدتهم على تحقيق طموحاتهم. نحن نتطلع للمستقبل بإيجابية ولدينا الكثير لإنجازه، وأتطلع شخصياً للعمل عن كثب مع جميع المتعاملين في السوق للإيفاء بالتزاماتنا وتحقيق أهدافنا الطموحة التي وضعناها لأنفسنا.

— سارة بنت جماز السحيمي
رئيس مجلس الإدارة

مسيرتنا نحو النجاح، وتمكنا من تعزيز مكانتنا في صميم المشهد التنموي، وتعزيز أدائنا على جميع مستويات الأعمال.

تبنيت الشركة نهجاً استراتيجياً مدروساً لاستقطاب واستيعاب المستثمرين الأجانب المؤهلين مع زيادة نسبة مشاركتهم في السوق بما في ذلك التدابير الأولية لتأسيس شركة مركز مقاصدة الأوراق المالية (مركز المقاصدة) وتوسيع نطاق الوصول إلى السوق بهدف تنويع فرص الاستثمار وزيادة جاذبية السوق لاستقطاب وتسهيل دخول المزيد من المستثمرين. كما قمنا بتنظيم حملات ترويجية للمستثمرين في تسع دول وتمكنا من الوصول إلى أكثر من 500 مستثمر جديد. شملت إنجازاتنا أيضاً انضمام ”السوق المالية السعودية“ في قوائم مراقبة مؤشر مورغان ستانلي (MSCI) وفوتسي راسل (FTSE Russell) ومؤشر إس أند بي (S&P) مع وجود مؤشرات قوية على إمكانية ترفيتها ضمن مؤشرات الأسواق الناشئة الرئيسية، مما سيؤثر بشكل إيجابي على نشاط المستثمرين الأجانب المؤهلين في السوق المالية السعودية.

استراتيجية طموحة نحو العام 2022

نحن في شركة ”تداول“ نقف على أعتاب مرحلة جديدة من النمو تقوم على استشراف المستقبل واقتناص الفرص المتاحة أمامنا لتحقيق أهدافنا. ومن هذا المنطلق، وافق مجلس إدارة الشركة على اعتماد خطة طموحة تمتد لخمس أعوام تعتمد على سبع ركائز استراتيجية وهي: فئات الأصول، والمصدرون، والمستثمرون، وخدمات ما بعد التداول، ومعلومات وتطبيقات السوق، والتقنية والعمليات والعوامل المساعدة لتمكين المنظومة. يشكل هذا الإطار الاستراتيجي منصة للانطلاق نحو آفاق جديدة تحمل العديد من فرص النمو مستقبلاً، وتفتح المجال أمامنا للانخراط بشكل كامل في رؤية المملكة 2030.

تحدد الخطة الخمسية لتداول ثلاثة عوامل من شأنها أن تدعم تحقيق عوائد ممتازة للمساهمين وتحفيز مسار النمو. كخطوة أولى، وإيفاء بالتزامنا في تطوير سوق مالية متكاملة ومتنوعة، تركزت جهودنا على تحقيق الاستفادة القصوى من فئات الأصول المتنوعة، والإيرادات ومزيج المنتجات والمستثمرين والمصدرين. ومن هنا، تعمل

كلمة المدير التنفيذي

تحظى "تداول" بمكانة متميزة جعلتها الأكثر ريادة إقليمياً، إذ تشير الأرقام إلى أن 72% من إجمالي القيمة المتداولة في دول مجلس التعاون الخليجي تتركز في السوق المالية السعودية.

” تعتبر ”تداول“ السوق المالية الرائدة في دول مجلس التعاون الخليجي حيث تبلغ قيمتها السوقية ثلاث أضعاف نظيرتها الأقرب“.



في خطوة ساهمت في دعم الاقتصاد الوطني ودفع عجلة التنمية. كما نجحت ”تداول“ في تطوير مجموعة شاملة من الخدمات التي تعنى بجمع المعلومات والتحليلات بما في ذلك مشروع جمع البيانات المرجعية الإلكترونية، حيث يسمح المشروع للمستخدم الوصول إلى المعلومات حول الجهة المصدرة، والأوراق المالية، والتقارير، والبيانات التاريخية والقوائم المالية. هذه الإنجازات المميزة ما هي إلا مثال حي على نجاح شركة ”تداول“ في توفير كافة العناصر لأسواق المال، وتطوير خدمات ومنتجات تتسم بالسهولة في عالم يشهد تطوراً رقمياً متسارعاً.

أبرز الإنجازات من حيث الأداء

احتلت السوق المالية السعودية ”تداول“ المرتبة 25 كأكثر سوق للأوراق المالية في الاتحاد العالمي لأسواق المال. حيث بلغت قيمتها السوقية 451 مليار دولار أمريكي كما في 31

شهدت ”تداول“ خلال العام 2017م تطورات عدة عززت من مكانتها كأكثر الأسواق المالية في الشرق الأوسط وأكثرها ريادة، مع العمل على تطويرها كمنصة للنمو والتنوع والانطلاق عالمياً لمواكبة التطورات التي يشهدها الاقتصاد السعودي. واسترشاداً برؤية المملكة 2030، نؤكد التزامنا بالاستمرار في تحقيق المزيد من النجاحات وتعزيز ثقة المستثمرين من خارج المملكة والمساهمة في دفع عجلة نمو السوق المالية السعودية. وقد أطلقنا العديد من المشاريع والمبادرات لدعم هذا الطموح، ويسرني الإعلان عن تحقيق ”تداول“ عاملاً آخر من الأداء المتميز والإيجابي.

أبرز الإنجازات الاستراتيجية

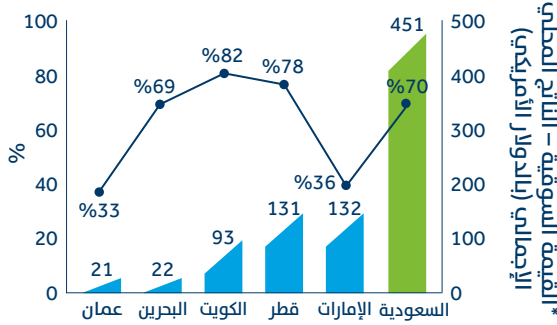
شملت أبرز الأهداف الاستراتيجية التي حققناها في العام 2017م إطلاق السوق الموازية ”نمو“ والتي شهدت إدراج وتداول أسهم تسع شركات

العمل على تطوير وتفعيل البرامج الاستراتيجية الأكثر أهمية وتأثيراً لدفع عجلة النمو في المستقبل.

الانطلاق نحو المستقبل

لقد أثبتت التجربة جدوى وفعالية النهج الذي اتبعناه مؤكداً التزامنا بمواصلة العمل للانطلاق نحو مستقبل أكثر إشراقاً ومستفيدين من العديد من فرص النمو المتاحة ومزاياها التنافسية. تعتبر "تداول" الأكبر من حيث الحجم ومستويات السيولة في منطقة الشرق الأوسط وشمال أفريقيا، وتستحوذ على 53% من إجمالي القيمة السوقية لدول مجلس التعاون الخليجي.

السوق السعودية مقارنة مع الأسواق الخليجية (مليار دولار أمريكي)



* تمتلك المملكة العربية السعودية أكبر سوق للأوراق المالية (451 مليار دولار) في العالم العربي.

وانطلاقاً من موقعها التنافسي، تطمح شركة "تداول" لزيادة فرص إدراجها ضمن مؤشرات الأسواق العالمية لتصبح الخيار الأول للعديد من المستثمرين والمشاركين الراغبين في دخول أسواق المنطقة المتسارعة النمو. وسنعمل على تحقيق ذلك من خلال ثلاثة عوامل رئيسية: تطوير سوق مالية متنوعة ومتكاملة، تمكين النمو الاجتماعي والاقتصادي في المملكة والاستفادة من الفرص المتاحة وتأسيس منصة متميزة لأسواق المال إقليمياً.

ومع البدء في تنفيذ أهداف استراتيجيتنا الجديدة، لا يزال أمامنا الكثير لإنجازه، وهناك العديد من التطورات التي بدأت تلوح في الأفق، وكلنا ثقة بقدرتنا على توفير سوقاً مالية متكاملة تقدم خدمات مالية شاملة ومتنوعة وتنافس على مستوى عالمي.

— المهندس/ خالد بن عبدالله الحصان
المدير التنفيذي

ديسمبر 2017م.

ونجحت "تداول" في تحقيق أداء مالي قوي، حيث ارتفعت الإيرادات الموحدة بنسبة 74% إلى 545.4 مليون ريال سعودي مقارنة مع العام 2016م. وجاءت معظم التدفقات النقدية مدفوعة بشكل رئيسي من المقابل المالي عن التداولات، وخدمات ما بعد التداول، والإدراج، وبيانات السوق وغيرها حيث شكلت 28%، و 52%، و 8%، و 12%، و 0.2% من إجمالي الإيرادات على التوالي. وفي إنجاز آخر، ارتفعت الأرباح قبل خصم الزكاة والفوائد والاستهلاكات والإطفاءات بنسبة 299% تقريباً لتصل إلى 72.5 مليون ريال سعودي مقارنة مع العام 2016م، ووصل هامش الأرباح/الخسائر قبل خصم الزكاة والفوائد والاستهلاكات والإطفاءات إلى 13% مقارنة مع 12% في العام السابق. وبعد الخسارة خلال العام الماضي، ارتفع صافي الدخل/الخسارة الموحد من 29- مليون ريال سعودي في العام 2016م إلى 129.8 مليون ريال سعودي في العام 2017م، بهامش 24% مقارنة مع 9- في العام 2016م. ويعود ذلك بشكل رئيسي إلى ارتفاع الإيرادات نتيجة تفعيل المقابل المالي عن الخدمات التي تقدمها "تداول" بدءاً من يناير 2017م.

أبرز الأنشطة التشغيلية

على الصعيد التشغيلي، تمكنت السوق من تحقيق عدة تطورات جوهرية لتحسين كفاءتها وتعزيز مكانتها من حيث الحجم، حيث استكملنا في العام 2017م تطبيق الآلية المطورة لحقوق الأولوية المتداولة، واعتماد المعيار العالمي لتصنيف القطاعات، فضلاً عن تخصيص وتفعيل مجموعة من رسوم خدمات ما بعد التداول، والإدراج، والعضوية. وتماشياً مع أفضل الممارسات العالمية، نجحت "تداول" بتعديل المدة الزمنية لتسوية صفقات الأوراق المالية المدرجة لتكون خلال يومي عمل لاحقة لتاريخ تنفيذ الصفقة T+2، وتفعيل أطر إقراض واقتراض الأوراق المالية المدرجة، والقواعد المنظمة لبيع الأوراق المالية على المكشوف قصيرة الأجل، فضلاً عن الإعلان رسمياً عن تحويل مركز إيداع الأوراق المالية "إيداع" إلى شركة تابعة مستقلة، وإبرام الاتفاقية الخاصة بخدمات ما بعد التداول مع ناسداك.

لعبت هذه التطورات الجوهرية دوراً محورياً في تمكين "تداول" من تحقيق هدفها، ولم تكن لتتحقق لولا تفاني موظفينا وحرص الإدارة على تكريس الخبرات لتقديم رؤى ثاقبة وبذل الجهود للإيفاء بمسؤولياتها. ومن خلال هذا النهج، واصلنا

التوسع والتنويع

خلال العام 2017م، قطعت "تداول" جنباً إلى جنب مع هيئة السوق المالية في المملكة العربية السعودية خطوات جريئة لجعل سوق المال وجهة للاستثمارات الأجنبية. عقدت "تداول" عدد من الحملات الترويجية والاجتماعات مع المستثمرين الدوليين، وبنوك الاستثمار ومدراء الأصول لتسليط الضوء على التغيرات التي يتم تنفيذها حالياً لفتح السوق.

تتلخص رؤيتنا في الاستفادة من قدراتنا وإمكاناتنا للقيام بدور أكبر في مسيرة التنمية التي تشهدها المملكة العربية السعودية، وتذليل العقبات لتحفيز النمو وإقامة اقتصاد متنوع مستدام. نعي جيداً حجم المسؤولية الملقاة على عاتقنا، ونؤكد التزامنا في زيادة كفاءتنا والانفتاح على العالم من حولنا لاستقطاب المزيد من الاستثمارات الأجنبية ورفع تنافسية السوق المالية السعودية. ولتحقيق هذا الهدف، نجحت "تداول" في توسيع نطاق أعمالها وتنويع خدماتها لمضاعفة قوتها وبناء سوق مالية أكثر مرونة وشمولية. لقد ركزت رؤية المملكة 2030 على تحقيق التنوع الاقتصادي، ومن هذا المنطلق، تعد "تداول" منصة حيوية لمجموعة واسعة من القطاعات التي تعتبر من الركائز الأساسية للاقتصاد السعودي.

شهد برنامج الاستثمار
الأجنبي المباشر
دخول أكثر من 100
مؤسسة مالية عالمية
إلى السوق، مع 100
مؤسسة إضافية
وصلت إلى مراحل
مختلفة من عملية
التأكد من استيفاء
شروط التأهيل

استطاعت السوق المالية السعودية أن تحقق نقطة جديدة تُضاف إلى سجل نجاحاتها من خلال انضمامها إلى قوائم مراقبة المؤشرات العالمية فوتسي راسل (FTSE Russell) ومورغان ستانلي (MSCI)، ومؤشر إس أند بي (S&P)

في إطار جهودها لتطوير السوق المالية المحلية، تصدرت مهمتنا الرامية لتسهيل متطلبات التأهيل الخاصة بالمستثمرين الأجانب قائمة أولوياتنا، ونجنا مع هيئة السوق المالية في تعديل الآلية المتبعة لزيادة حد الملكية الأجنبية والسماح للمستثمرين الأجانب المؤهلين بالمشاركة في الاكتتابات العامة الأولية بدءاً من يوم التداول الأول من العام 2017م

إن تحقيق التنوع الاقتصادي في المملكة العربية السعودية يعتبر جزءاً مهماً من رؤية المملكة 2030

• برنامج الاستثمار الأجنبي المباشر

في إطار جهودنا لتطوير السوق المالية المحلية، تصدرت مهمتنا الرامية لتسهيل متطلبات التأهيل الخاصة بالمستثمرين الأجانب قائمة أولوياتنا، بفضل جهودنا المشتركة مع هيئة السوق المالية في تعديل الآلية المتبعة لزيادة حد الملكية الأجنبية والسماح للمستثمرين الأجانب المؤهلين بالمشاركة في الاكتتابات العامة الأولية بدءاً من يوم التداول الأول من العام 2017م. وشهد برنامج الاستثمار الأجنبي المباشر دخول أكثر من 100 مؤسسة مالية عالمية إلى السوق، مع 100 مؤسسة إضافية وصلت إلى مراحل مختلفة من عملية التأكد من استيفاء شروط التأهيل. وحقق البرنامج تقدماً ملحوظاً انعكس إيجاباً على أداء السوق، في خطوة أكدت جدية الجهود المبذولة لإجراء المزيد من الإصلاحات لجذب رؤوس الأموال الأجنبية.

• الانضمام إلى المؤشرات العالمية

في العام 2017م، استطاعت السوق السعودية أن تحقق نقطة جديدة تُضاف إلى سجل نجاحاتها من خلال انضمامها إلى قوائم مراقبة المؤشرات العالمية فوتسي راسل (FTSE Russell) ومورغان ستانلي (MSCI)، ومؤشر إس أند بي (S&P). وشكلت هذه الإنجازات نقطة تحول محورية قد تضيفي بعداً إيجابياً إلى مستقبل السوق والاقتصاد السعودي بشكل عام، وفيما يتعلق بما حققته السوق من نجاحات وتغييرات، يعتبر العام 2017م من أنجح الأعوام في تاريخ الشركة. ومع توقع ترقيتها إلى سوق ناشئة من قبل بعض المؤشرات العالمية، ستكون الإنجازات المستقبلية ثمرة جهود دؤوبة وإصرار حثيث من قبل القائمين على شركة "تداول" لتقديم مبادرات ومشاريع تتماشى وأفضل الممارسات العالمية.

أبرز التطورات والإنجازات

شهد هذا العام تقدماً كبيراً نحو تحقيق رؤية "تداول" في أن تكون سوقاً مالية متكاملة تقدم خدمات مالية شاملة ومتنوعة وتنافس على مستوى عالمي. ولن يتحقق هذا فقط بحجم السوق والسيولة، وأيضاً من خلال الاعتراف الدولي وإمكانية دخول المستثمرين للسوق وأهميته الاقتصادية الشاملة. تحتفظ "تداول" دوماً بمهمتها الأساسية وهي: تقديم منتجات وخدمات الاسوق المالية بكل كفاءة وفعالية وتميز بما يحقق قيمة مضافة لجميع المستفيدين والمشاركين في السوق.

تفعيل المقابل المالي لخدمات ما قبل التداول، والإدراج، والعضوية

قامت الشركة بتفعيل هذه الرسوم في عام 2017م كوسيلة لتعكس التغييرات التي طرأت على كل من خدمات الإدراج وتطورات ما بعد التداول. ويأتي هذا التغيير متوافق مع أبرز الممارسات في الأسواق العالمية وتمت هذه الخطوة بالتنسيق الوثيق مع هيئة السوق المالية.

تعديل المدة الزمنية لتسوية صفقات الأوراق المالية المدرجة (T+2).

انتقلت "تداول" بنجاح إلى الآلية الجديدة لتسوية صفقات الأوراق المالية لتتماشى مع أفضل الممارسات العالمية وتحقيقاً لمطلب المستثمرين المحليين والدوليين. كما سمح هذا التغيير بتحسين الحقوق القابلة للتداول وتعزيز نموذج الحفظ المستقل.

استكمال تسجيل أدوات الدين الحكومية.

في خطوة جديدة من شأنها تعزيز أدوات الاستثمار في الأسواق المالية، قررت وزارة المالية ممثلة بمكتب الدين العام تسجيل أدوات الدين العام في مركز إيداع الأوراق المالية بأواخر شهر أبريل من العام 2017م. وتأتي مرحلة التسجيل كمرحلة أولية، تعقبها مرحلتها الإدراج والتداول.

إنشاء شركة مركز إيداع الأوراق المالية "إيداع"

قامت "تداول" بإنشاء مركز إيداع الأوراق المالية "إيداع" لتطوير أعمال الإيداع والتسجيل والتسوية كجزء من تحسين البنية التحتية للسوق المالية السعودية. وتقدم "إيداع" خدمات جديدة ستندمى النظام المتكامل حول الأصول وتسمح لشركة "تداول" بتعزيز خدمات ما بعد التداول.

إطلاق السوق الموازي لتداول «نمو» في اللحظة التي يشهد الاقتصاد

السعودي نمواً وأكثر تنوعاً، كان من الواجب الاهتمام بالمؤسسات الصغيرة والمتوسطة. وبناءً على ذلك، أطلقت "تداول" السوق الموازي «نمو» كوسيلة لتوفير طريقاً لهذه الشركات لزيادة رأس المال والاستفادة من الإدراج في المعاملات المالية المستقبلية. وتم فتح السوق أمام المستثمرين المؤسسيين، والمستثمرين الأجانب المؤهلين، والمستثمرين الأفراد المؤهلين.

اعتماد نظام تصنيف جديد: المعيار العالمي لتصنيف القطاعات (GICS)

يعمل هذا التصنيف على موائمة "تداول" مع مطوري المؤشرات الرئيسيين للسماح للسوق بتقديم المزيد من المؤشرات التي تلبي حاجة المستثمرين المحليين والأجانب. كما سيتمكن الباحثون من إدراج الشركات السعودية بسهولة في التقارير الخاصة بالقطاعات التي تتبع نظام المعيار العالمي لتصنيف القطاعات (GICS)، مما يمنحهم مزيداً من الظهور لاسيما للمستثمرين الدوليين.



الاستراتيجية

تهدف الاستراتيجية الجديدة لتطبيق مجموعة من المشاريع الهيكلية، والتقنية والتجارية من شأنها أن تعزز من مكانة السوق على الخارطة الدولية كمنصة للأسهم بعد نجاحها في تكريس مكانتها ودورها كأكبر الأسواق وأكثرها سيولة في منطقة الشرق الأوسط وشمال أفريقيا.

في السنوات الخمس المقبلة، تخطط "تداول" للقيام برحلة عبر ثلاثة من أهم العوامل لتعزيز النمو. العام الأول يكمن في تعزيز وتنويع ما تقدمه الأسواق للمساعدة في تنمية طرق الاستثمار المختلفة وزيادة رؤوس الأموال للشركات والمستثمرين. والعامل الثاني هو الاستفادة من التحول الذي تعمل الحكومة تحقيقه، مما يؤدي إلى سوق مالية أكثر عمقا وحيوية. وأما العامل الثالث هو أن تلعب السوق المالية السعودية دوراً رائداً في التكامل مع الأسواق والمراكز المالية الإقليمية.

في عام 2017م، اعتمد مجلس إدارة شركة السوق المالية السعودية "تداول" الاستراتيجية الخمسية حتى عام 2022م. وتهدف هذه الاستراتيجية إلى وضع مكانة السوق على الخارطة الدولية كمنصة عالمية لأسواق المال وذلك بعد نجاحها في تكريس مكانتها ودورها كأكبر الأسواق وأكثرها سيولة في منطقة الشرق الأوسط وشمال أفريقيا. وتتماشى أهداف الاستراتيجية الرامية لدفع عجلة نمو الأعمال ومواءمتها مع أجندة رؤية المملكة 2030.

عوامل القيمة الرئيسية



الركائز الاستراتيجية

حددت الشركة مجموعة من فرص النمو تدعمها ثلاثة محفزات رئيسية لتعظيم الفائدة للمستثمرين وخلق قيمة أفضل. وسيتم استغلال هذه الفرص من خلال الاستفادة من سبع ركائز استراتيجية تغطي: فئات الأصول. والمصدرون. والمستثمرون، وخدمات ما بعد التداول، ومعلومات وتحليلات السوق، والتقنية والعمليات والعوامل المساعدة لتمكين المنظومة.



حالة السوق

بينما تواصل المملكة العربية السعودية إحراز تقدم جيد في تنفيذ برنامج الإصلاح الاقتصادي في إطار الجهود المبذولة لتنويع الاقتصاد بعيداً عن الاعتماد الكلي على الإيرادات النفطية، تلعب "تداول" دوراً محورياً في تعزيز وتطوير سوق مالية متكاملة وتسهيل دخول المزيد من المستثمرين للسوق.

مما سيؤدي بدوره إلى تنويع فرص الاستثمار المتاحة للمستثمرين وبالتالي التخفيف من المخاطر.

حققت القطاعات المدرجة في السوق أداءً بمستويات مختلفة حيث حقق مؤشر الإعلام النمو الأقوى بنسبة

51.08%
على أساس سنوي

يليه مؤشر تجزئة السلع الكمالية بنسبة

14.72%

ومؤشر تجزئة قطاع الأغذية بنسبة

11.03%

تتميز السوق السعودية بارتفاع مستويات السيولة نسبياً وحجم الأصول القابلة للاستثمار مقارنة مع نظرائها في المنطقة، مما يعود بالفائدة على السوق المالية والشركات المدرجة فيها والمستثمرين على حد سواء. علاوة على ذلك، وبينما تواصل المملكة العربية السعودية إحراز تقدم جيد في تنفيذ برنامج الإصلاح الاقتصادي في إطار الجهود المبذولة لتنويع الاقتصاد بعيداً عن الاعتماد الكلي على الإيرادات النفطية، تلعب "تداول" دوراً محورياً في تعزيز وتطوير سوق مالية متكاملة وتسهيل دخول المزيد من المستثمرين للسوق.

ومن بين الدوافع الرئيسية لشركة "تداول" لتحقيق أهدافها الاستراتيجية للعام 2022م التزامها في تمكين والاستفادة من النمو الاقتصادي في المملكة العربية السعودية، متضمناً تسهيل توفير رؤوس الأموال لتمويل طموحات رؤية المملكة 2030 الخاصة بالقطاعات العام والخاص، فضلاً عن دورها في فتح السوق أمام المستثمرين الدوليين، وبالتالي استقطاب مجموعة متنوعة من رؤوس الأموال إلى الشركات المحلية المدرجة، مما سيسهم في الحد من اعتماد هذه الشركات على التمويلات الحكومية والاستفادة من تنامي الطلب في السوق.

في العام 2017م، شهد القطاع تطورات رئيسية منها زيادة إدراجات صناديق الاستثمار العقارية المتداولة (ريتس)، وإدراج ستة صناديق منها. حيث وصل حجم التداولات إلى مستويات كبيرة. وفي سوق كبيرة مثل المملكة العربية السعودية، يُتيح تأسيس صناديق الاستثمار العقاري للمستثمرين الأصغر حجماً إمكانية الاستثمار في قطاع العقارات، ويوفر مجموعة من أدوات الاستثمار بالإضافة إلى الأسهم والسندات،

في العام 2017، شهد القطاع تطورات رئيسية منها زيادة إدراجات صناديق الاستثمار العقارية المتداولة (ريتس). وشهدت السوق المالية السعودية إدراج ستة صناديق منها خلال العام الماضي حيث وصل حجم التداولات إلى مستويات كبيرة.

منها واحدة في السوق الرئيسية، وتوسع في السوق الموازية "نمو"، وستة في صناديق الاستثمار العقارية المتداولة. وحافظت القيمة السوقية للسوق على نفس المستوى بفضل الأوراق المالية المدرجة حديثاً.

ومن بين المبادرات التي أعلنت عنها "تداول" إطلاق السوق الموازية "نمو" بهدف تقديم فرص استثمارية جديدة لشريحة كبيرة من الشركات الصغيرة والمتوسطة. وشهدت "نمو" إدراج أسهم تسع شركات خلال العام 2017م.

وفيما يتعلق بأداء السوق نفسه، سجل مؤشر السوق الرئيسية (تاسي) 7,226.32 نقطة كما في 31 ديسمبر 2017م مقارنة مع 7,210.43 نقطة في العام 2016م، أي بزيادة 0.22%.

وارتفعت القيمة السوقية للسوق المالية السعودية إلى 1,689.60 مليار ريال سعودي مقارنة مع 1,681.95 مليار ريال سعودي بزيادة 0.46% في العام 2016م. وانخفضت قيمة الأسهم المتداولة في السوق المالية بنسبة 27.72% إلى 836.28 مليار ريال سعودي في نهاية العام. وانخفض حجم التداول بنسبة 32.85% إلى 43.30 مليار سهم مقارنة مع العام السابق. بشكل إجمالي، شهدت السوق المالية السعودية إدراج أسهم 16 شركة جديدة،



مراجعة الأداء

لتشجيع مشاركة المستثمرين الأجانب المؤهلين الحاليين والمحتملين، نجحت الشركة في تنويع قاعدة المنتجات والخدمات المقدمة للمشاركين في السوق، وبالتالي تنويع مصادر دخلها.

أساس سنوي. وارتفع الدخل من الاستثمارات بنسبة 117% ليصل إلى 85 مليون ريال سعودي مقارنة مع العام السابق. ووصل الربح/الخسائر قبل خصم الزكاة والفوائد والاستهلاكات والإطفاءات إلى 72 مليون ريال سعودي للفترة نفسها، بهامش 13%، مقارنة مع مستويات منخفضة من الخسارة قبل خصم الزكاة والفوائد والاستهلاكات والإطفاءات التي وصلت إلى -36 مليون ريال سعودي بهامش 12%- في العام 2016م.

أهم الإنجازات

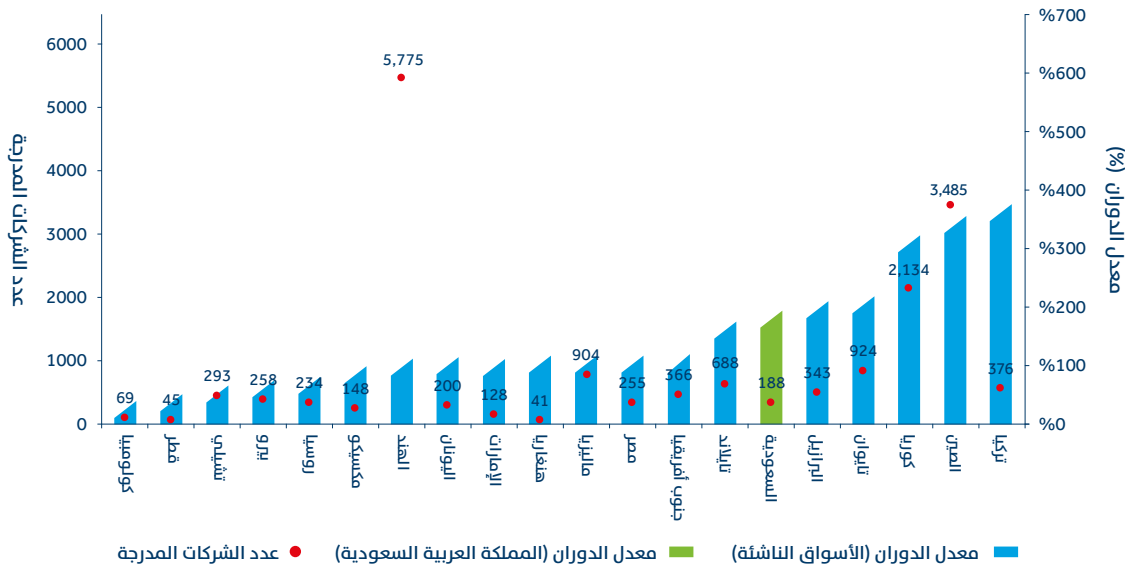
شهد العام 2017م انضمام السوق المالية السعودية "تداول" إلى قوائم مراقبة مؤشر فوتسي راسل (FTSE Russell) ومورغان ستانلي (MSCI)، ومؤشر إس أند بي (S&P). تعتبر هذه الخطوة ركيزة أساسية في رؤية المملكة 2030 الرامية لخلق اقتصاد مزدهر من خلال الاستثمار على المدى

شكل العام 2017م عام النجاحات بالنسبة لشركة "تداول" حيث حققت العديد من الإنجازات الهامة ولعبت دوراً محورياً في دعم الأجندة الوطنية للمملكة العربية السعودية. ولتشجيع مشاركة المستثمرين الأجانب المؤهلين الحاليين والمحتملين، نجحت الشركة في تنويع قاعدة المنتجات والخدمات المقدمة للمشاركين في السوق، وبالتالي تنويع مصادر دخلها.

لقد أسهم اتباعنا لنهج حكيم ومدروس في تحسين التكلفة، مقرونًا بمجموعة من تنوع مصادر الدخل، في تحقيق نمو ملحوظ في صافي الدخل ليصل إلى 130 مليون ريال سعودي كما في 31 ديسمبر 2017م، بزيادة قدرها 543% عن العام السابق. مع 44% من إجمالي الإيرادات المتأتية من عائدات الرسوم، تمكنت تداول من تخطي بعض التحديات الناتجة عن التركيز على حجم التداول والتي ارتفعت بنسبة 44% على

لقد أسهم اتباعنا لنهج حكيم ومدروس في تحسين التكلفة، مقرونًا بمجموعة من مصادر الدخل، في تحقيق نمو ملحوظ في صافي الدخل ليصل إلى 130 مليون ريال سعودي كما في 31 ديسمبر 2017م، بزيادة قدرها 543% عن العام السابق.

السوق السعودية مقارنة مع الأسواق الناشئة من حيث السيولة وعدد الأسهم المدرجة



في دعم تنويع ونمو الاقتصاد السعودي، تعمل "تداول" على تعزيز مكانتها وتحسين مقوماتها في ظل التوجه الحالي نحو الخصخصة والاستثمار في القطاعات الغير نفطية.

الطويل. وفيما يتعلق بأسواق المال المحلية، شكلت هذه الخطوة نقطة محورية نحو ترقية متوقعة للأسواق الناشئة، ومؤشر واضح على قدرة "تداول" في استقطاب مستويات كبيرة من الاستثمارات الأجنبية المباشرة قريباً. ومن خلال دورها المباشر

MSCI 

FTSE
Russell

S&P Global



المراجعة التشغيلية

إن تضمين مبدأ "التركيز" كمقوم أساسي في النسيج الداخلي لشركة "تداول" هو أمر حيوي لتمكينها من تحقيق التكافؤ مع أسواق المال العالمية الرائدة حيث تقوم بتقديم منتجات وخدمات لتعزيز القيمة للمشاركين في السوق.

المنتجات والخدمات الخاصة
بالمصدرين

الخدمات والمنتجات الخاصة
بالمستثمرين

الإشراف والتنظيم

تقنية المعلومات

أمن المعلومات

إعادة الهيكلة

زيادة الوعي والتعليم

في المملكة. وقد انتهزت "تداول" فرصة إطلاق السوق الموازية "نمو" بإجراء بعض التحديثات الأساسية لأنظمة التداول بما في ذلك قنوات الخدمات الإلكترونية مثل الموقع الإلكتروني، ونظام الإفصاح الخاص بالمصدرين، وتطبيقات الجوال وتداوليات والبيانات المرجعية الإلكترونية.

تم إطلاق صناديق الاستثمار العقارية المتداولة (ريتس) كأحد فئات الأصول للمرة الأولى مع إدراج ستة صناديق في العام 2017م. وأسهمت هذه المبادرة في تسهيل وصول المستثمرين إلى القطاع العقاري. كما سلطت الضوء على زيادة المطورين العقاريين وعززت من ثقة المستثمرين في هذا القطاع. ومع تنامي أعداد صناديق الاستثمار العقارية المتداولة (ريتس) في دول مجلس التعاون الخليجي، واستقطاب المستثمرين الراغبين في الحصول على فرص لتحقيق دخل مستدام، كما تتوقع "تداول" أن تصبح هذه الصناديق من فئات الأصول الأكثر طلباً في المستقبل.

نجحت "تداول" خلال العام الماضي في إعادة تصنيف القطاعات في السوق الرئيسية لتتماشى مع المعايير الدولية لتصنيف القطاعات. شهد هذا المشروع إعادة تصنيف 16 قطاعاً إلى 20 قطاعاً في السوق لمواكبة التطورات والتغيرات التي يشهدها الاقتصاد السعودي. يساعد تصنيف (GICS) خبراء الاستراتيجية والمحللين والمستثمرين في إجراء مقارنات بين الشركات خارج محيط أسواقهم المحلية. كما يضع تصنيف (GICS) معايير موحدة تمكّن مالكي ومدراء الأصول ومتخصصي الأبحاث من عقد مقارنات على المستويين المحلي والعالمي بين القطاعات الرئيسية المختلفة.

بالإضافة إلى ذلك، يسمح النظام للمستثمرين الأجانب بالاطلاع على حالة الأسواق المحلية. وفي الوقت نفسه يمكن المستثمر المحلي من الاطلاع على الأسواق العالمية عند الرغبة في المقارنة بين الأسهم التي تنتمي للقطاع نفسه. كما يمكن عن طريق تصنيف (GICS) تحديد المجموعات المتشابهة وتجنب تجميع الشركات المختلفة مع بعضها البعض.

واحدة من القيم الأساسية لشركة تداول هي التركيز. تقوم "تداول" بالمراقبة المباشرة للسوق مما يسمح لها باتخاذ قرارات استباقية تتسم بالكفاءة استعداداً للمستقبل. إن تضمين مبدأ "التركيز" كمقوم أساسي في النسيج الداخلي لشركة "تداول" هو أمر حيوي لتمكينها من تحقيق التكافؤ مع أسواق المال العالمية الرائدة حيث تقوم بتقديم منتجات وخدمات لتعظيم القيمة المضافة للمشاركين في السوق.

وتضمنت أبرز الإنجازات التشغيلية للعام 2017م استكمال مشروع تطبيق الآلية المطورة لحقوق الأولوية المتداولة، واعتماد المعيار العالمي لتصنيف القطاعات، والإعلان عن تحويل مركز إيداع الأوراق المالية "إيداع" إلى شركة تابعة مستقلة. ومن النجاحات الهامة الأخرى تخصيص و تفعيل رسوم خدمات ما بعد التداول والإدراج والعضوية، وإطلاق السوق الموازية "نمو" لتمكين الشركات الصغيرة والمتوسطة من الاستفادة من خدمات أسواق المال والوصول إلى مصادر تمويل إضافية، فضلاً عن تعديل المدة الزمنية لتسوية صفقات الأوراق المالية المدرجة في سوق الأسهم السعودي لتكون خلال يومي عمل لاحقة لتاريخ تنفيذ الصفقة (T+2) تماشياً مع أفضل الممارسات العالمية، واستكمال الاتفاقية الخاصة بخدمات ما بعد التداول مع ناسداك.

المنتجات والخدمات الخاصة بالمصدرين

تولي شركة "تداول" اهتماماً خاصاً بتوفير خدمات ومنتجات ريادية تلبى تطلعات وطموحات المصدرين. وتتمحور فلسفتها حول إضفاء تحسينات مستمرة على منتجاتها وخدماتها لضمان تلبية احتياجات الجهات المصدرة وتمكينها من الوصول إلى أقصى إمكاناتها.

ومن خلال إطلاق السوق الموازية "نمو"، أتاحت "تداول" المجال أمام الشركات الصغيرة والمتوسطة للاستفادة من فرص استثمارية جديدة بمتطلبات إدراج أكثر مرونة. وبهذا الخصوص، تدعم "تداول" بشكل مباشر الشركات في جميع مراحل نموها، وبالتالي الإسهام في تنوع أسواق المال

وتضمنت أبرز الإنجازات التشغيلية للعام 2017م استكمال مشروع تطبيق الآلية المطورة لحقوق الأولوية المتداولة، واعتماد المعيار العالمي لتصنيف القطاعات، والإعلان عن تحويل مركز إيداع الأوراق المالية "إيداع" إلى شركة تابعة مستقلة.

المعايير الدولية المطبقة في الأسواق الأخرى فيما يتعلق بإجراءات التسوية، مما يزيد من فرص إدراج السوق المالية السعودية ضمن مؤشرات الأسواق العالمية.

3- تطوير البيئة الاستثمارية لتحفيز الاستثمار المؤسساتي مع مراعاة الاحتياجات اللازمة للتكيف مع المتغيرات المستقبلية.

ولدعم وتأكيد نجاح هذه الخطوة، تم تحديث أنظمة التقنية الأساسية، وقنوات الخدمات الإلكترونية مثل الموقع الإلكتروني للسوق، وخدمة (تداولاتي).

الإشراف والتنظيم

شهد عام 2017م نجاح إطلاق مشروع "فصل الاختصاصات والمهام بين هيئة السوق المالية وشركة السوق المالية السعودية (تداول)" وتأتي هذه المبادرة متماشية مع الأجندة الوطنية ورؤية المملكة 2030 بهدف تحسين بيئة العمل من خلال تطبيق القواعد القانونية والتجارية الدولية لتشجيع الاستثمار طويل المدى. ويهدف المشروع لتفعيل الصلاحيات والمهام التنظيمية والإشرافية والرقابية لشركة "تداول" وفقاً لما نص عليه نظام السوق المالية، والذي يشمل عدة جوانب مثل إدراج الأوراق المالية، والالتزامات المستمرة للمصدرين والمشاركين في السوق. ونتج عن هذه الخطوة إصدار مجموعتين من القواعد: قواعد الإدراج وقواعد طرح الأوراق المالية والالتزامات المستمرة. وتهدف هذه القواعد إلى مراقبة وتنظيم تداول الأوراق المالية وعمل وأنشطة المشاركين في السوق.

وفي إطار سعي هيئة السوق المالية وشركة السوق المالية السعودية "تداول" إلى إتاحة الفرصة للمختصين والمهتمين والمستثمرين بالسوق المالية السعودية للمشاركة وإبداء الرأي حيال قواعد الهيئة والسوق، تم نشر مسودات القواعد المتعلقة بالمشروع لاستطلاع الآراء

وتم اعتماد المعايير العالمية لتصنيف القطاعات عبر جميع الأنظمة بما في ذلك قنوات الخدمات الإلكترونية مثل الموقع الإلكتروني، ونظام الإفصاح الخاص بالمصدرين، وتطبيقات الجوال وتداولاتي والبيانات المرجعية الإلكترونية. ومن خلال هذه الخطوة، حققت "تداول" إنجازاً آخراً يُضاف إلى سجل نجاحاتها في إطار حرصها المستمر للارتقاء بمكانتها وتحقيق التكافؤ مع أفضل الأسواق المالية العالمية.

الخدمات والمنتجات الخاصة بالمستثمرين

من بين المتطلبات الأساسية التي توفرها "تداول" من أجل توفير سوق مالية عالمية، تقديم خدمات عالمية المستوى لجميع المستثمرين. خلال العام 2017م، تم إجازة تقدم كبير في مجال تحديث التقنيات والعمليات بما يحقق الاستفادة القصوى من نموذج التشغيل الخاص بشركة تداول. وشمل ذلك إطلاق مجموعة من منتجات وخدمات معلومات السوق بما في ذلك البيانات المرجعية الإلكترونية، والتحليلات، وخدمات تحليل السيولة والبيانات التفصيلية.

شملت قائمة المشاريع الاستراتيجية الهامة التي أطلقتها "تداول" في العام 2017م، برنامج ما بعد التداول بهدف تمكين السوق من تحقيق نمو أعمالها وتوجهاتها الاستراتيجية، والتي تتضمن استبدال نظام المقاصة والتسوية الحالي (Equator) بأنظمة إيداع الأوراق المالية الحديثة، فضلاً عن بدء تلبية المتطلبات القانونية اللازمة لتأسيس شركة مركز مقاصة الأوراق المالية على أن يكون جاهزاً للعمل بكامل طاقته في العام 2019م.

ونجحت "تداول" في تعديل المدة الزمنية لتسوية صفقات الأوراق المالية المدرجة لتكون خلال يومي عمل لاحقة لتاريخ تنفيذ الصفقة مما يوفر العديد من الفوائد منها:

- 1- رفع مستوى حماية أصول المستثمرين وإتاحة المجال للتحقق من صحة الصفقة والتعامل مع الأخطاء إن وجدت
- 2- موائمة السوق المالية السعودية مع

شملت قائمة المشاريع الاستراتيجية الهامة التي أطلقتها "تداول" في العام 2017م، برنامج ما بعد التداول بهدف تمكين السوق من تحقيق نمو أعمالها وتوجهاتها الاستراتيجية، والتي تتضمن استبدال نظام المقاصة والتسوية الحالي (Equator) بأنظمة إيداع الأوراق المالية الحديثة، فضلاً عن بدء تلبية المتطلبات القانونية اللازمة لتأسيس مركز مقاصة الأوراق المالية على أن يكون جاهزاً للعمل بكامل طاقته في العام 2019م.

من التغييرات والتحديات لضمان مواكبتها أعلى المعايير العالمية. هذا التطور هو حجر الأساس لضمان الجودة، والمرونة للإقدام على التغيير والاستعداد لعمليات التحول ووضع الأطر اللازمة.

الاستراتيجية ومبادرات دعم الأعمال

تركزت مبادرات شركة "تداول" في العام 2017م على دعم مقومات تقنية المعلومات وتحديثها لضمان تحقيق أهداف استراتيجية الشركة الرامية لإطلاق مشاريع طموحة لزيادة الانفتاح على المستثمرين الدوليين. وعلى سبيل المثال، تم إطلاق برنامج تطوير أنظمة ما بعد التداول والذي يشمل استبدال نظام التسجيل والإيداع والتسوية الحالي واستحداث نظام للمقاصة المركزية. كما شهد العام 2017م إجراء العديد من التغييرات التقنية لدعم إطلاق السوق الموازية "نمو"، وتعديل المدة الزمنية لتسوية صفقات الأوراق المالية المدرجة لتكون خلال يومي عمل لاحقة لتاريخ تنفيذ الصفقة (T+2)، والتجهيزات التقنية لإعادة تصنيف قطاعات السوق، وإطلاق منصة التداول الافتراضي. كما تم دعم أكثر من 40 مبادرة تنظيمية، الأمر الذي أسهم في تحقيق التكامل مع الهيئات التنظيمية والحكومية على حد سواء.

حوكمة وكفاءة الخدمات التقنية

تعتبر حوكمة تقنية المعلومات جزءاً رئيسياً من نموذج التشغيل الخاص بشركة "تداول"، والمعايير والسياسات التوجيهية، والجودة، وتحسين عمليات تقنية المعلومات، وتحسين التكلفة، وإدارة التغيير، وتخفيف المخاطر والإبلاغ عن أداء تقنية المعلومات بشكل فوري. وتلتزم شركة "تداول" بمعايير مكتبة البنية التحتية لتقنية المعلومات (ITIL) والتي تتضمن قائمة من العمليات والإجراءات المتكاملة لضمان كفاءة، وجودة وتكامل تشغيل تقنية المعلومات. في العام 2017م، حصلت شركة السوق المالية على شهادة الأيزو (9001:2008) لأنظمة إدارة الجودة، وشهادة الأيزو (20000 - 1:2011)

والملاحظات وذلك على الموقع الإلكتروني لكل من الهيئة و"تداول". وصدر قرار مجلس الهيئة باعتماد هذه القواعد في شهر ديسمبر 2017م على أن يبدأ العمل بها بتاريخ 1 أبريل 2018م. كما تم اعتماد الخطة الإعلامية والأنظمة الخاصة للمصدرين والأشخاص المرخص لهم وإتاحة المعلومات على الموقع الإلكتروني لتداول.

تقنية المعلومات

تحرص شركة تداول على تبني أفضل الممارسات العالمية فيما يتعلق بتقنية المعلومات وتدابير الأمن بهدف توفير سوق مالية متكاملة تتوافر فيها كافة مقومات البنية التحتية اللازمة التي تضاهي أفضل الأسواق العالمية. وتحظى السوق المالية السعودية بسمعة متميزة لريادتها في توفير أنظمة الحماية وتقنية المعلومات. وتركز استراتيجية "تداول" لتقنية المعلومات على ثلاثة محاور رئيسية هي: العمليات التقنية، الاستراتيجية ومبادرات دعم الأعمال؛ وحوكمة وكفاءة الخدمات التقنية.

العمليات التقنية

شهدت الأسواق المالية تطورات هائلة صاحبها ثورة كبيرة في مجال تقنية المعلومات التي تعتبر الركيزة الأساسية في آلية العمل المتبعة. ولم تكن السوق المالية السعودية بمنأى عن هذه التطورات حيث حرصت الشركة على تحديث أنظمتها وخدماتها لضمان توفرها بنسبة 100%. وفي العام 2017م، لم تسجل السوق أية حوادث تتعلق بانقطاع في الخدمات أو أية تأثيرات على أداء السوق. كما أجرت "تداول" عملية تحديث كبيرة للشبكة كجزء من جهودها لتحديث بنيتها التحتية، والتخفيف من المخاطر المتعلقة بتقادم أجهزة الشبكة، وتلبية المتطلبات اللازمة لضمان استمرارية الأعمال من خلال توفير شبكة أكثر كفاءة وأماناً تخدم بمثابة العمود الفقري للبنية التحتية لتقنية المعلومات. كما خضعت البنية التحتية لتقنية المعلومات لعملية صيانة ممنهجة استمرت طوال العام، فضلاً عن تنفيذ العديد

في العام 2017م، لم تسجل السوق أية حوادث تتعلق بانقطاع في الخدمات أو أية تأثيرات على أداء السوق.

إعادة الهيكلة

من بين التحسينات الهيكلية التي شهدتها شركة "تداول" في العام 2017م بدء عمليات إطلاق مركز مقاصة الأوراق المالية الذي من المتوقع أن يصبح المركز جاهزاً للعمل بكامل طاقته بحلول النصف الثاني من العام 2019م. وشملت إنجازات العام 2017م أيضاً تأسيس مركز إيداع الأوراق المالية "إيداع"، بهدف تعزيز وتحسين مجموعة من خدمات ما بعد التداول. وتعتبر "إيداع" شركة مستقلة تخضع لإدارة وقواعد حوكمة مستقلة. وستلعب دوراً محورياً في دعم جهود "تداول" الرامية لتوفير سوق مالية متكاملة تماشياً مع أفضل الممارسات العالمية. ومنذ إطلاق عملياتها رسمياً في بداية العام 2017م، تمكنت "إيداع" من تحقيق بعض أهداف التحول الرئيسية. وتم الانتهاء من توفير التقنيات الأساسية من خلال تحديث برنامج أوراكل لتخطيط موارد المشاريع، وبوابة إيداع، فضلاً عن تطوير وإطلاق الموقع الإلكتروني الجديد. كما تم إطلاق العلامة التجارية والهوية الخاصة بشركة "إيداع". وفي عامها الأول، تمكنت "إيداع" من تحقيق 90% من صافي الدخل المستهدف. وتساهم "إيداع" في تحقيق أهداف السوق المتعلقة بتطوير البنية التحتية والإجراءات لتنفيذ المعاملات تماشياً مع المعايير الدولية. ويقدم المركز خدماته لفئتين من العملاء: المصدرين_ لكل من الاصدارات المدرجة والغير مدرجة. كما يهدف المركز لتحسين كفاءة خدمات إيداع الأوراق المالية والتسجيل تماشياً مع رؤية المملكة 2030 من خلال تطوير بيئة أكثر حرفية تعزز التميز في جميع القطاعات المتعلقة بالسوق المالية.

لأنظمة إدارة خدمات تقنية المعلومات بعد اجتياز عمليات التدقيق والمراجعة السنوية بنجاح.

أمن المعلومات

تعتبر السوق المالية السعودية أكثر الأسواق ريادة في منطقة الشرق الأوسط. وانطلاقاً من هنا، تعي شركة "تداول" حجم وأهمية المسؤولية الملقاة على عاتقها فيما يتعلق بأمن المعلومات، وخاصة حماية وإدارة المعلومات المتعلقة بالمشاركين في السوق، بدءاً من المصدرين والمستثمرين وصولاً إلى أولئك الذين يعملون فيما بينهم. تتماشى أهداف أمن المعلومات مع الأهداف الشاملة التي تضمنتها الخطة الاستراتيجية لشركة "تداول". وتتضمن هذه الأهداف التخطيط الفعال لمعالجة وإدارة الحوادث المحتملة، وتطوير وتحديث الأطر المتبعة لإدارة الأمن، والحفاظ على أدوات المراقبة الأمنية المحدثة والمتطورة، وزيادة الوعي الأمني، وتوفير التدريب و تثقيف جميع الموظفين وتحسين إدارة صلاحيات الوصول للأنظمة. وضمنت استراتيجية تداول للأمن لحماية المعلومات الهامة والأصول المادية، وضمان معالجة التحديات المتزايدة والناجمة عن استخدام المواقع والشبكات الإلكترونية. تحقيقاً لهذه الغاية، حققت "تداول" تقدماً ملحوظاً في تعزيز وظائف الأمن السيرانى لمعالجة الزيادة الهائلة في حجم وقوة الهجمات الإلكترونية والبرامج الضارة وهجمات طلب الفدية على مستوى العالم طوال العام. ويواصل فريق أمن المعلومات استخدام التقنيات المبتكرة لمواكبة هذه التحديات المستمرة. وأثمرت جهود الفريق عن حصوله على شهادة أيزو ISO 27001:2013 لنظام مراقبة أمن المعلومات.

تمكنت "إيداع" من تجسيد مكانتها بوابة إقليمية للأسواق الخارجية مع نظرة طويلة الأجل لتصبح مركزاً إقليمياً لإيداع الأوراق المالية. كما تقدم مجموعة من الخدمات المصممة خصيصاً للسوق السعودي المحلي والنموذج الحالي لأسواق المال.

التعليم تهدف إلى التعاون بين الجهتين لرفع مستوى الوعي بالاستثمار في كافة المجالات لدى طلاب وطالبات الجامعات في المملكة.

وتمكنت "إيداع" من تجسيد مكانتها كبوابة إقليمية للأسواق الخارجية مع نظرة طويلة الأجل لتصبح مركزاً إقليمياً لإيداع الأوراق المالية. كما تقدم مجموعة من الخدمات المصممة خصيصاً للسوق السعودي والنموذج الحالي لأسواق المال. ويعمل المركز بالتعاون مع "تداول" على توسيع وتعزيز مجموعة خدماته لتلبية احتياجات المستثمرين الدوليين.

زيادة الوعي والتعليم

كجزء من برنامج "استثمر بوعي"، تمت إضافة بعض التحسينات التقنية التي تضمنت إطلاق مشروع "منصة التداول الافتراضي" التي صممت خصيصاً لزيادة وعي المستثمرين الحاليين والمحتملين حول قواعد الاستثمار والتداول. وتضمن برنامج "استثمر بوعي" تنظيم عشر ورشات عمل لزيادة الوعي المالي وثقافة المستثمرين من خلال التعاون مع مجموعة من الخبراء الماليين.

وكجزء من جهود "تداول" المستمرة، تم التوقيع على مذكرة تفاهم مع وزارة



يعمل لدى شركة
"تداول" حوالي 278
موظفاً، مع 58 موظفاً
في شركة "إيداع"،
ونجحت الشركة في
زيادة نسبة الموظفين
إلى الموظفين لتصل
إلى 20%



رأس المال البشري

تحرص شركة "تداول" على تطبيق وتحديث سياسات الموارد البشرية بهدف تعزيز قدراتها والتركيز بشكل أساسي على استقطاب أفضل الكفاءات واستبقائها.

ونجحت الشركة في زيادة نسبة الموظفين إلى الموظفين لتصل إلى 20%، في خطوة أكدت حرصها على دعم طموحات رؤية المملكة 2030 الرامية لزيادة مشاركة المرأة السعودية في العمل، وتمكينها من تجسيد كفاءاتها وقدراتها المهنية. كما تفخر شركة "تداول" بريادتها في استقطاب الكفاءات السعودية إذ وصلت نسبة السعودية في الشركة إلى 92%، وهو المستوى البلاطيني. وكجزء من مراجعة استراتيجية المكافأة الشاملة، أطلقت "تداول" خطة فريدة من نوعها تهدف لتمكين الموظفين من الادخار أو الاستثمار في برنامج يستمر سبع سنوات لتحقيق أهدافهم المالية المستقبلية. حيث أن الشركة تقوم بتغطية كامل التكاليف الإدارية والمساهمة أيضاً بحسب مدة خدمة الموظف وذلك تماشياً مع استراتيجية تداول 2022.

بالإضافة إلى التدريب الوظيفي، تعمل تداول على توفير البرامج التدريبية متعددة الوظائف والتي شهدت في العام 2017م تعاون بين أقسام السياسة التنظيمية والرقابة، والمبيعات، والتسويق، والإدراج ما سمح للموظفين بالتعرف على مهارات وممارسات وتخصصات جديدة خلال برنامج استمر لمدة ثلاثة أشهر على مدار العام، استفاد موظفو تداول من 1094 يوماً من التدريب الخارجي، و 27 مقعداً من الزيارات إلى الأسواق الدولية، و 36 برنامجاً فردياً للقيادة، 89 شهادة عالمية معتمدة. و 99 دورة تقنية متقدمة مثل إدارة قواعد البيانات وأوراكل، وندوات ضريبة القيمة المضافة والدورات المتعلقة بسوق المشتقات.

يعتمد نجاح شركة "تداول" على تفاني موظفيها وخبراتهم وحرصهم على تعزيز إسهاماتهم لتحقيق طموحات استراتيجية الشركة على نطاق أوسع. ولن يكون المستقبل الذي نصبو إليه دون توفير بيئة مثالية تزيدهم ثقة بأنفسهم وفخراً بإنجازاتهم، لذا نحرص دوماً على توفير إطار عمل مميز وفتح المجال أمامهم لتعزيز قدراتهم والقيام بمسؤولياتهم التي قد تتخطى في كثير من الأحيان أهدافنا الاستراتيجية. وتحرص شركة "تداول" على تطبيق وتحديث سياسات الموارد البشرية بهدف تعزيز قدراتها والتركيز بشكل أساسي على استقطاب أفضل الكفاءات واستبقائها. يلعب قسم الموارد البشرية دوراً محورياً في ضمان تطبيق قيم الشركة الأساسية. وتضمنها في النسيج الداخلي.

ولقياس كفاءة أداء الموارد البشرية، اعتمدت شركة تداول مجموعة من مؤشرات الأداء الرئيسية التي تركز على عدة مجالات مختلفة منها تكلفة القوى العاملة، ومعدلات ترقية الموظفين الداخلية. وقد نجحت كل من شركة "تداول" و"إيداع" في تحقيق أداء إيجابي وفقاً لهذه المؤشرات في العام 2017م.

العدالة هي إحدى القيم الجوهرية لشركة تداول حيث تقوم الشركة بتطبيق بعض الضوابط الذاتية في جميع تعاملاتها مع مختلف الأطراف لضمان المعاملة العادلة مع جميع أصحاب المصلحة. ويعتمد تقييم الموظفين في شركة تداول على الموضوعية وتكافؤ الفرص. إضافة إلى مسؤولياتها التجارية، تؤكد شركة تداول حرصها على تبني أعلى المعايير الأخلاقية في جميع أعمالها اليومية.

يعمل لدى شركة "تداول" حوالي 278 موظفاً، مع 58 موظفاً في شركة "إيداع"،

تفخر شركة "تداول" بريادتها في استقطاب الكفاءات السعودية إذ وصلت نسبة السعودية في الشركة إلى 92%، وهو المستوى البلاطيني.

المسؤولية الاجتماعية

تحرص شركة "تداول" على اتخاذ كافة التدابير والخطوات للحد من الآثار البيئية الناتجة عن عملياتها من خلال الاستخدام الأمثل لجميع مواردها لتحقيق أعلى مستويات الكفاءة والاستدامة.

التعليم

تحسين جودة الحياة من خلال المساهمة في التعليم وتنمية الشباب

المجتمع

المساهمة بشكل إيجابي في المجتمع من خلال الاستجابة للاحتياجات الاجتماعية

الاقتصاد

دعم تطوير السوق المالية السعودية

البيئة

استخدام الموارد لضمان الاستدامة على المدى الطويل مع الحفاظ على البيئة



معالي وزير التعليم
ورئيس مجلس إدارة
شركة السوق المالية
السعودية (تداول)
أثناء توقيع مذكرة
تفاهم بين الجانبين

الأمثل لجميع مواردها لتحقيق أعلى مستويات الكفاءة والاستدامة. ومن المبادرات البيئية الرئيسية التي أطلقتها "تداول" في العام 2017م تطوير برنامج لإدارة النفايات وإعادة التدوير سيتم تفعيله بالكامل في العام 2018م.

المجتمع

حققت شركة "تداول" تقدم كبير نحو المساهمة بشكل إيجابي في المجتمع. وشهدت المبادرة مع جمعية الأطفال المعاقين قيام المدير التنفيذي للشركة بتوزيع مجموعة من الهدايا على الأطفال وتوقيع مذكرة تفاهم مع الجمعية، في حين دعمت "تداول" برنامج بطاقات المعايدة الخيري الرامي لجمع الأموال من قبل الشركات التي تقوم بشراء بطاقات المعايدة التي صنعها الأطفال المعاقين. ودعمت شركة "تداول" مبادرة "التبرع من أجل الحياة" التي شملت تنظيم حملة توعية للتبرع بالدم لموظفي تداول والتي أطلقتها بالتعاون مع مستشفى الملك فيصل التخصصي. ومن بين المبادرات الأخرى تنظيم ندوة للتوعية بسرطان الثدي بمشاركة موظفات شركة "تداول"، فضلاً عن ورشة عمل لإدارة الإجهاد بمشاركة جميع الموظفين.

خلال الشهر الكريم، شاركت "تداول" في حملة "أمان" استجابة لتنامي أعداد حوادث السيارات خلال الساعة الأخيرة من نهار شهر رمضان. وتضمنت الحملة توزيع 200 ألف وجبة إفطار على السائقين في الطرقات وعند التقاطعات المرورية في كل من الرياض، وجدة والدمام. بالإضافة، لمشاركة موظفي "تداول" في توزيع وإعداد الوجبات الرمضانية.

تأتي مبادرات شركة "تداول" للاستدامة مدفوعة بتجسيد مسؤولياتها الوطنية الرامية لتبني أفضل الممارسات التنظيمية، وزيادة الوعي، وحماية المستثمر والقيام بواجباتها الاجتماعية والاقتصادية.

يعتمد التزام "تداول" في دعم المجتمع المحلي والمساهمة في التنمية المستدامة للملكة العربية السعودية على مجالات التركيز التالية: الاقتصاد، التعليم، البيئة والمجتمع.

الاقتصاد

تركز استراتيجية تداول الخمسية على توفير الدعم المباشر لتوفير سوق مالية قوية ومتنوعة، والتي بدورها ستسهم بشكل مباشر في النمو الاقتصادي المحلي وتحقيق أهداف رؤية المملكة 2030. كما تحرص "تداول" على الاستثمار في المستقبل من خلال رعاية الكفاءات وتزويدهم بالمهارات اللازمة استعداداً للمرحلة المقبلة. وهذا ما تؤكده مستويات السعودة التي وصلت إلى 92%.

التعليم

تدعم تداول جودة الحياة في المملكة من خلال تنفيذ سلسلة من المبادرات التي أسهمت بشكل كبير في تطوير التعليم وتمكين الشباب. وأتاح برنامج إنجاز لطلاب المدارس الثانوية والجامعات الانخراط في تجربة عمل حقيقية، مما سمح لهم بتعلم أساسيات بدء النشاط التجاري. على مدى عشرة أسابيع، قام عشرة متطوعين من شركة "تداول" بتنفيذ هذا البرنامج في خمس مدارس.

كما تدعم "تداول" مبادرة أسبوع المال العالمي (GMW)، وهي مبادرة لرفع الوعي المالي في المجتمع ويساعد الناس على اتخاذ قرارات مالية أفضل.

وقد تم التوقيع على مذكرة تفاهم بين "تداول" ووزارة التعليم تساهم في تثقيف طلاب وطالبات الجامعات بمختلف المجالات الاستثمارية وتوفير المواد والأدوات اللازمة لتمكينهم من الاستثمار بمهارة ووعي. وتتضمن مذكرة التفاهم بين الجهتين على تنظيم ورش عمل في الجامعات وإطلاق مسابقات على مستوى الجامعات من خلال نظام التداول الافتراضي.

البيئة

تحرص شركة "تداول" على اتخاذ كافة التدابير والخطوات للحد من الآثار البيئية الناتجة عن عملياتها من خلال الاستخدام

مجلس الإدارة





سعادة الأستاذة/ سارة بنت
جماز السحيمي
رئيس المجلس



معالي الدكتور/ خالد بن
حسين البياري
عضو



معالي الأستاذ/ عبد العزيز
بن صالح الفريح
عضو



سعادة الأستاذ/ عبد الرحمن
بن محمد المفضي
نائب الرئيس



سعادة الأستاذ/ علي بن
عبد الرحمن القويز
عضو



سعادة الأستاذ/ عبدالعزيز
بن عبدالمحسن بن حسن
عضو



معالي الأستاذ/ سهيل بن
محمد أنامي
عضو



سعادة الأستاذ/ ريان بن
محمد فايز
عضو



سعادة الأستاذ/ طارق بن
زياد السديري
عضو

الإفصاح المتعلق بتشكيل مجلس الإدارة

- يستند مجلس إدارة شركة السوق المالية السعودية في تشكيله إلى نظام السوق المالية الصادر بالمرسوم الملكي رقم (م/30) وتاريخ 1424/6/2هـ حيث تنص الفقرة (ب) من المادة الثانية والعشرون على: يدير السوق مجلس إدارة مكون من تسعة أعضاء يعين بقرار من مجلس الوزراء وبترشيح من رئيس مجلس الهيئة، يختارون من بينهم رئيساً للمجلس ونائباً للرئيس، وتكون العضوية على النحو الآتي:
1. ممثل وزارة المالية.
 2. ممثل وزارة التجارة والاستثمار.
 3. ممثل مؤسسة النقد العربي السعودي.
 4. أربعة أعضاء يمثلون شركات الوساطة المرخص لها.
 5. عضوان يمثلان الشركات المساهمة المدرجة في السوق.
- وقد صدر قرار مجلس الوزراء رقم (273) بتاريخ 1438/05/09هـ الموافق 2017/02/06م بإعادة تشكيل مجلس إدارة الشركة لمدة ثلاث سنوات، وفيما يلي بيان بأعضاء المجلس الحاليين:

1) تشكيل مجلس الإدارة وتصنيف أعضائه

م	مجلس الإدارة	تصنيف العضوية	جهة التمثيل	بيان بالشركات المساهمة يتولى عضويتها بجانب عضويته في الشركة
01	سعادة الأستاذة/ سارة بنت جماز السحيمي	رئيس المجلس غير تنفيذي	شركات الوساطة المرخص لها	• شركة الأهلي المالية
02	سعادة الأستاذ/ عبد الرحمن بن محمد المفضي	نائب الرئيس غير تنفيذي	وزارة المالية	• شركة قور للطيران • الشركة السعودية المغربية للاستثمار الإنمائي • الشركة الوطنية السعودية للنقل البحري • الشركة العقارية السعودية • شركة دار التمليك • البنك الأهلي التجاري
03	معالي الأستاذ/ عبدالعزيز بن صالح الفريح	غير تنفيذي	مؤسسة النقد العربي السعودي	--
04	معالي الأستاذ/ سهيل بن محمد أبانمي	غير تنفيذي	وزارة التجارة والاستثمار	• شركة بيان للمعلومات الائتمانية
05	معالي الدكتور/ خالد بن حسين البياري	غير تنفيذي	الشركات المساهمة المدرجة في السوق	--
06	سعادة الأستاذ/ عبدالعزيز بن عبدالمحسن بن حسن	غير تنفيذي	شركات الوساطة المرخص لها	• كريديت سويس العربية السعودية

07	سعادة الأستاذ/ علي بن عبد الرحمن القويز	غير تنفيذي	شركات الوساطة المرخص لها	<ul style="list-style-type: none"> • شركة الرياض المالية • شركة الشرق الأوسط للرعاية الصحية • شركة واحة الألياف الزجاجية
08	سعادة الأستاذ/ طارق بن زياد السديري	غير تنفيذي	شركات الوساطة المرخص لها	<ul style="list-style-type: none"> • شركة جدوى للاستثمار • مجموعة عبد المحسن الحكير • شركة أرامكو السعودية لتكرير زيت التشحيم (لوبريف) • الراجحي ألفا للاستثمار القابضة
09	سعادة الأستاذ/ ريان بن محمد فايز	غير تنفيذي	الشركات المساهمة المدرجة في السوق	<ul style="list-style-type: none"> • شركة المراعي • شركة مدينة المعرفة الاقتصادية • الشركة السعودية للاستثمار الزراعي والإنتاج الحيواني (سالك) • شركة هرفي للخدمات الغذائية

(2) سجل حضور اجتماعات مجلس الإدارة

اسم العضو	الصفة	الاجتماع الأول 2017/02/16م	الاجتماع الثاني 2017/03/23م	الاجتماع الثالث 2017/05/22م	الاجتماع الرابع 2017/10/30م	الاجتماع الخامس 2017/12/27م
سعادة الأستاذة/ سارة بنت جماز السحيمي	رئيس المجلس	✓	✓	✓	✓	✓
سعادة الأستاذ/ عبد الرحمن بن محمد المفضي	نائب الرئيس	✓	✓	معتذر	✓	✓
معالي الأستاذ/ عبدالعزيز بن صالح الفريح	عضو	✓	✓	✓	✓	✓
معالي الأستاذ/ سهيل بن محمد أبانمي	عضو	✓	✓	✓	✓	✓
معالي الدكتور/ خالد بن حسين البباري	عضو	✓	✓	✓	✓	✓
سعادة الأستاذ/ عبدالعزيز بن عبدالمحسن بن حسن	عضو	✓	✓	✓	✓	✓
سعادة الأستاذ/ علي بن عبد الرحمن القويز	عضو	✓	✓	✓	✓	✓
سعادة الأستاذ/ طارق بن زياد السديري	عضو	✓	✓	✓	معتذر	✓
سعادة الأستاذ/ ريان بن محمد فايز	عضو	✓	✓	✓	✓	✓

3 مكافآت أعضاء مجلس الإدارة (بالريالات السعودية)
 تخصص نسبة مئوية من باقي الأرباح (بعد الاقتطاعات النظامية) تحدها الجمعية العامة لمكافأة مجلس الإدارة على ألا تتجاوز (0.5% نصف في المائة). كما يتقاضى عضو مجلس الإدارة مكافأة سنوية قدرها (200) مائتا ألف ريال عن عضويته في اللجان المنبثقة من المجلس، ويضاف مبلغ وقدره (100) مائة ألف ريال لعضوية لجنة السياسات والإشراف، بالإضافة إلى مبلغ (3000) ريال بدل لحضور الجلسات.
 الجدول التالي يوضح إجمالي مكافآت مجلس الإدارة عن العام 2017م:

اسم العضو	بدل حضور جلسات اللجان	المكافأة السنوية لعضوية اللجان	المكافأة عن أرباح 2017م	الإجمالي
سعادة الأستاذة/ سارة بنت جماز السحيمي	27,000	180,000	28,438	235,438
سعادة الأستاذ/ عبد الرحمن بن محمد المفضي	6,000	180,000	31,550	217,550
معالي الأستاذ/ عبد العزيز بن صالح الفريح	27,000	180,000	31,550	238,550
معالي الأستاذ/ سهيل بن محمد أبانمي	12,000	180,000	28,438	220,438
معالي الدكتور/ خالد بن حسين البياربي	21,000	180,000	28,438	229,438
سعادة الأستاذ/ عبدالعزيز بن عبدالمحسن بن حسن	30,000	267,222	28,438	325,438
سعادة الأستاذ/ علي بن عبد الرحمن القويز	24,000	180,000	31,550	235,550
سعادة الأستاذ/ طارق بن زياد السديري	21,000	180,000	31,550	232,550
سعادة الأستاذ/ ريان بن محمد فايز	27,000	180,000	31,550	238,550
سعادة الأستاذ/ خالد بن إبراهيم الربيعه*	--	--	3,111	3,111
سعادة الدكتور/ فهد بن أحمد أبو حيمد*	--	--	3,111	3,111
سعادة الدكتور/ سامي بن محسن باروم*	--	--	3,111	3,111
سعادة الأستاذ/ عبد الرحمن بن يحيى اليحياء*	--	--	3,111	3,111
الإجمالي	195,000	1,707,222	283,957	2,185,946

* انتهت عضويته في 05/02/2017م

4 مكافآت ومخصصات كبار التنفيذيين (بالريالات السعودية) *

البيان	مجموع المبالغ
المرتبات الشهرية والبدلات	8,169,052
المكافآت الدورية والسنوية	5,600,000
الإجمالي	13,769,052

* تمثل مكافآت كبار التنفيذيين أكبر خمسة مدراء تنفيذيين وتشمل المدير التنفيذي ومدير عام المالية والخدمات المساندة

لجان مجلس الإدارة

واستراتيجيتها ومتابعة تنفيذها، ودراسة الصلاحيات ومتابعة تنفيذ الخطط والموازنات التقديرية والاطلاع على المشاريع الاستراتيجية والرفع بالتوصيات اللازمة لمجلس الإدارة. وتتكون اللجنة من خمسة أعضاء هم:

تنبثق عن مجلس الإدارة ستة لجان فرعية تتكون من أعضاء المجلس ومن غيرهم من ذوي الخبرات والتخصصات اللازمة لعمل كل لجنة، ولكل لجنة من هذه اللجان قواعد تحدد صلاحياتها وإجراءات عملها.

(1) اللجنة التنفيذية

تختص هذه اللجنة بدراسة خطة عمل الشركة

اسم العضو	الصفة	الاجتماع الأول 2017/03/06م	الاجتماع الثاني 2017/03/19م	الاجتماع الثالث 2017/06/05م	الاجتماع الرابع 2017/10/19م	الاجتماع الخامس 2017/11/30م
سعادة الأستاذة/ سارة بنت جماز السحيمي	رئيس اللجنة	√	√	√	√	معتذر
معالي الأستاذ/ عبد العزيز بن صالح الفریح	عضو	√	√	√	√	√
معالي الدكتور/ خالد بن حسين البياري	عضو	√	√	معتذر	√	√
سعادة الأستاذ/ طارق بن زياد السديري	عضو	√	√	√	√	√
سعادة الأستاذ/ ريان بن محمد فايز	عضو	√	√	√	√	√

الأنشطة الرقابية، واستعراض ومناقشة البيانات السنوية والربع سنوية. وتتكون اللجنة من خمسة أعضاء هم:

(2) لجنة المراجعة

تختص هذه اللجنة بمراجعة السياسات والإجراءات المالية والإدارية للشركة، والاطلاع على تقارير وملاحظات المراجعة الداخلية، وتعمل على تقييم كفاءة وفعالية

اسم العضو	الصفة	الاجتماع الاول 2017/03/13م	الاجتماع الثاني 2017/05/18م	الاجتماع الثالث 2017/09/28م	الاجتماع الرابع 2017/11/27م
معالي الأستاذ/ عبد العزيز بن صالح الفريح	رئيس اللجنة	√	√	√	√
معالي الأستاذ/ سهيل بن محمد أبانمي	عضو	√	√	√	√
سعادة الدكتور/ عبد الرحمن بن إبراهيم الحميد	عضو مستقل	√	معتذر	√	√
سعادة الأستاذ/ عبد الرحمن محمد العودان	عضو مستقل	√	√	√	√
سعادة الأستاذ/ عبدالله بن عبدالرحمن الشويعر	عضو مستقل	√	√	√	√

في مجال إدارة المخاطر وأمن المعلومات. ورفع التوصيات المناسبة للمجلس. وتتكون اللجنة من خمسة أعضاء هم:

3 لجنة إدارة المخاطر
تختص هذه اللجنة بمراجعة سياسات واستراتيجيات إدارة المخاطر وأمن المعلومات بالإضافة إلى عملية تطويرها، ومواكبة التطورات السريعة والتعقيدات المتزايدة

اسم العضو	الصفة	الاجتماع الأول 2017/04/24م	الاجتماع الثاني 2017/06/18م	الاجتماع الثالث 2017/10/05م	الاجتماع الرابع 2017/12/14م
سعادة الأستاذ/ علي بن عبدالرحمن القويز	رئيس اللجنة	√	√	√	√
سعادة الاستاذ/ ريان بن محمد فايز	عضو	√	√	√	√
سعادة الدكتور/ يحيى بن علي الجبر	عضو مستقل	√	√	√	√
سعادة الدكتور/ إبراهيم بن عبد الرحمن القاضي	عضو مستقل	√	√	√	√
سعادة الأستاذ/ جاسر بن عبد الكريم الجاسر	عضو مستقل	√	√	√	√

والمستقبلية للشركة، ورفع التوصيات المناسبة لمجلس الإدارة لاعتمادها. وتتكون اللجنة من ثلاثة أعضاء هم:

4 لجنة الاستثمار
تختص هذه اللجنة بمراجعة سياسة الاستثمار، ودراسة الفرص الاستثمارية وتوافقها مع استراتيجية الشركة، ومتابعة وتقويم الاستثمارات الحالية،

اسم العضو	الصفة	الاجتماع الأول 2017/05/01م	الاجتماع الثاني 2017/10/08م
سعادة الأستاذ/ طارق بن زياد السديري	رئيس اللجنة	√	√
سعادة الأستاذ/ عيد الرحمن بن محمد المفضي	عضو	√	√
سعادة الأستاذ/ عبدالعزيز بن عبدالمحسن بن حسن	عضو	√	√

بالمميزات والمكافآت السنوية لموظفي الشركة، ورفع التوصيات إلى مجلس الإدارة. وتتكون اللجنة من أربعة أعضاء هم:

5 لجنة الترشيحات والمكافآت
تختص هذه اللجنة بمراجعة فعالية وأداء لجان المجلس والإدارة التنفيذية، ومراجعة الهيكل التنظيمي واستراتيجية الموارد البشرية والسياسات المتعلقة

اسم العضو	الصفة	الاجتماع الأول 2017/06/05م	الاجتماع الثاني 2017/10/31م	الاجتماع الثالث 2017/11/30م	الاجتماع الرابع 2017/12/26م
سعادة الأستاذة/ سارة بنت جماز السحيمي	رئيس اللجنة	√	√	معتذر	√
معالي الدكتور/ خالد بن حسين البياري	عضو	معتذر	√	√	√
سعادة الأستاذ/ علي بن عبد الرحمن القويز	عضو	√	√	√	√
سعادة الأستاذ/ بندر بن عبدالرحمن بن مقرن	عضو مستقل	√	√	√	√

الأساسي لشركة السوق المالية السعودية والإشراف على عمل الإدارة العامة للسياسات والإشراف وضمان فاعليتها. تتكون اللجنة من خمسة أعضاء هم:

6 لجنة السياسات والإشراف
تختص هذه اللجنة بمباشرة المسؤوليات التنظيمية والإشرافية المنوطة بشركة السوق المالية السعودية (تداول) بموجب نظام السوق المالية (النظام) والنظام

اسم العضو	الصفة	الاجتماع الأول 2017/03/05م	الاجتماع الثاني 2017/03/27م	الاجتماع الثالث 2017/05/21م	الاجتماع الرابع 2017/09/21م	الاجتماع الخامس 2017/10/16م	الاجتماع السادس 2017/12/26م
سعادة الدكتور/ عبدالله بن حسن العبد القادر	رئيس اللجنة	√	√	√	√	√	√
سعادة الدكتور/ عبدالرحمن بن عبد المحسن الخلف	عضو مستقل	√	√	√	√	√	√
سعادة الأستاذ/ عبدالعزيز بن عبدالمحسن بن حسن	عضو	√	√	√	√	√	√
سعادة الدكتور/ نجم بن عبدالله الزيد	عضو مستقل	√	√	√	√	√	√
سعادة المهندس/ خالد بن عبدالله الحصان	عضو تنفيذي	√	√	√	√	معتذر	√

نتائج المقارنة لمدى الالتزام بلائحة الحوكمة الصادرة عن هيئة السوق المالية

وذلك لضمان تحقيق أفضل ممارسات الحوكمة، استناداً إلى ما يلي:

1. نظام الشركات.
2. نظام السوق المالية.
3. لائحة حوكمة الشركات.
4. النظام الأساسي للشركة.

تعمل شركة السوق المالية السعودية (تداول) على تطبيق أفضل ممارسات الحوكمة المنظمة لإدارة الشركات المساهمة المدرجة في السوق والصادرة عن الجهات التنظيمية والرقابية ذات العلاقة، بالرغم من كونها شركة مساهمة غير مدرجة. حيث عمدت الشركة إلى تطبيق معظم البنود الواردة بلائحة حوكمة الشركات الصادرة عن هيئة السوق المالية، كما تقوم الشركة حالياً بإعداد لائحة الحوكمة الخاصة بها

سياسة توزيع الأرباح

- الإدارة أن تجنب نسبة من الأرباح الصافية لتكوين احتياطي اتفاقي وتخصيصه لغرض أو أغراض معينة. يوزع من الباقي بعد ذلك دفعة أولى للمساهمين تعادل (5%) من رأس المال المدفوع.
4. تخصص بعد ما تقدم نسبة مئوية من الباقي تحددتها الجمعية العامة لمكافأة مجلس الإدارة على ألا تتجاوز (0.5% نصف في المائة) من صافي الأرباح بعد الاقتطاعات السابقة، ويوزع الباقي بعد ذلك على المساهمين كحصة إضافية في الأرباح.
- وفيما يلي توزيعات الأرباح المقترحة عن العام 2017م ومقارنةً بتوزيعات الأرباح لعام 2016م:

تلتزم الشركة في توزيع أرباحها الصافية السنوية وفقاً للطرق المنصوص عليها في نظامها الأساسي ومدى توفر السيولة اللازمة للوفاء بالتزامات الشركة، حيث توزع أرباح الشركة الصافية السنوية بعد خصم جميع المصروفات العمومية والتكاليف الأخرى على الوجه الآتي:

1. يجنب (10%) من الأرباح الصافية لتكوين احتياطي نظامي، ويجوز للجمعية العامة العادية وقف هذا التجنب متى بلغ الاحتياطي المذكور نصف رأس المال.
2. للجمعية العامة العادية بناءً على اقتراح مجلس

توزيعات الأرباح	2016م	2017م
صافي ربح / خسائر السنة	(29,297,981)	129,768,328
يجنب 10% من صافي الربح كاحتياطي نظامي	--	(12,976,833)
توزيعات أرباح (5% من رأس المال)	(60,000,000)	(60,000,000)
مكافآت الأعضاء المقترحة 0.5%	--	(283,957)
توزيعات أرباح (حصة إضافية)*	(30,000,000)	(30,000,000)
الصافي	(119,297,981)	26,507,538

(*) وافقت الجمعية العامة العادية لتداول والمنعقدة بتاريخ 2018/06/11م على توزيع أرباح على المساهمين عن السنة المالية المنتهية في 2017/12/31م بإجمالي مبلغ (120) مليون ريال وذلك بواقع (ريال واحد) عن كل سهم ونسبة (10%) من رأس المال وسينعكس مبلغ التوزيعات المتبقية في نتائج 2018م.

التعامل مع الأطراف ذات العلاقة

والدائنين التجاريين العاديين، ولا يوجد أي تفضيل أو مزايا خاصة تقدم للأطراف ذات العلاقة. وفيما يلي المعاملات الجوهرية والمبالغ المتعلقة حتى 31 ديسمبر 2017م:

أجرت الشركة معاملات مع جهات ذات علاقة بصندوق الاستثمارات العامة (المساهم)، وكذلك بعض الشركات التي ينتمي إلى عضويتها بعض من أعضاء مجلس إدارة الشركة. حيث تتشابه شروط هذه المعاملات مع المدينين

(بملايين الريالات)		التعامل مع أطراف ذات علاقة
2017م	2016م	
304,287,195	209,375,731	عمولة التداول
63,027,657	32,899,592	خدمات معلومات السوق
132,931,412	70,104,757	خدمات مركز الإيداع
44,959,233	0	خدمات الإدراج
244,053	199,623	خدمات أخرى
4,293,218	6,860,051	شركات شقيقة

الأرصدة والعمليات الناتجة عن هذه المعاملات المدرجة في القوائم المالية كما في ٣١ ديسمبر 2017م (بالريالات السعودية):

الوصف	طبيعة العلاقة	الرصيد في بداية السنة	المحمل خلال السنة	المحصل / مدفوع خلال السنة	الرصيد في نهاية السنة
ذمم مدينة	ملكية مشتركة ومدراء	2,273,187	272,637,309	(270,493,727)	4,416,769
ذمم دائنة	ملكية مشتركة ومدراء	7,717,029	11,976,812	(13,724,005)	5,969,836
مدفوعات مقدمة وموجودات أخرى	شركة زميلة	367,297.30	333,964.29	(516,875.32)	184,386,27

إلى قواعد السلوك المهني لأعضاء مجلس إدارة الشركة والموافق عليها في قرار مجلس الهيئة رقم 20-02-2010 بتاريخ 1431/08/27هـ الموافق 2010/08/08م.

وتجدر الإشارة إلى أن الشركة في تعاملاتها مع الأطراف ذات العلاقة تراعي الإجراءات المتبعة لمعالجة حالات تعارض المصالح وفقاً للأنظمة ذات العلاقة، بالإضافة

القروض

لا يوجد قروض على الشركة.

إقرارات الشركة

تقر إدارة الشركة بالآتي:

كما أنه لا توجد أية اختلافات عن معايير المحاسبة الصادرة عن الهيئة السعودية للمحاسبين القانونيين. ولا توجد أي ملاحظات جوهرية من المحاسب القانوني على القوائم المالية للشركة للعام المالي 2017م.

- أن سجلات الحسابات أعدت بالشكل الصحيح.
- أن نظام الرقابة الداخلية أعد على أسس سليمة وتُنفذ بفعالية.
- أنه لا يوجد أي شك يذكر في قدرة الشركة على مواصلة نشاطها.

المدفوعات النظامية المستحقة

بيان	بملايين الريالات	الوصف
الأرباح الموزعة*	90	ما يتم سداه أو تحميله على الفترة كتوزيعات أرباح للجهات الحكومية (صندوق الاستثمارات العامة)
اشتراكات التأمينات الاجتماعية	19,5	ما يتم سداه أو تحميله على الفترة، وفقاً لأحكام نظام العمل بالمملكة العربية السعودية
ضريبة الاستقطاع	1,7	ما يتم سداه أو تحميله على الفترة، وفقاً لأحكام نظام مصلحة الزكاة والدخل
الإجمالي	111,2	تمثل المبالغ النظامية المستحقة والمدفوعة للجهات حكومية

(*) وافقت الجمعية العامة العادية لتداول والمنعقدة بتاريخ 2018/06/11م على توزيع أرباح على المساهمين عن السنة المالية المنتهية في 2017/12/31م بإجمالي مبلغ (120) مليون ريال وذلك بواقع (ريال واحد) عن كل سهم وبنسبة (10%) من رأس المال وسينعكس مبلغ التوزيعات المتبقية في نتائج 2018م.

العقوبات أو الجزاءات

لا توجد أية عقوبات أو جزاءات من الجهات الحكومية.

نتائج المراجعة السنوية لفعالية نظام الرقابة الداخلية

ضعف جوهري في نظام الرقابة الداخلي للشركة، كما يقوم مراقب الحسابات الخارجي بإجراء تقييم لهذا النظام كجزء من مهام مراجعته للبيانات المالية الختامية للشركة والتي تتضمن تمكينه من الاطلاع على كافة محاضر وتقارير المراجعة الداخلية للفترة المالية محل الفحص أو المراجعة.

تقوم إدارة المراجعة الداخلية برفع تقارير دورية إلى لجنة المراجعة عن نتائج عمليات المراجعة، والتي تهدف للتحقق من فعالية نظام الرقابة الداخلية في حماية أصول الشركة وتقييم مخاطر العمل وقياس مدى كفاءة وكفاية الأداء من جميع النواحي (التشغيلية والإدارية والمالية). لم تُظهر نتائج عمليات المراجعة وجود

المخاطر وسياسة إدارتها ومراقبتها

المنظمة للعمل، كما تنشأ المخاطر التنظيمية من مخالفة الشركة للقوانين والمعايير الصادرة عن السلطات الرقابية ويندرج تحتها المخاطر التي قد تنتج عن غياب استراتيجية مناسبة للشركة يحدد من خلالها المسار الواجب إتباعه لتحقيق أهدافها خلال الأجلين القصير والطويل في ضوء ظروف السوق العامة وظروف المنافسين، إضافة إلى المخاطر المرتبطة بتنفيذ المشاريع والحوكمة والالتزام.

3. المخاطر التقنية

هي المخاطر المرتبطة بالأنظمة التي تنتج عن احتمالية وجود خلل في مهام الأنظمة أو أخطاء في البنية التقنية، أو الاتصالات. تعنى إدارة المخاطر والأمن في مجال تقنية المعلومات بفهم العمليات الجارية وقياس وتقييم العوامل التي قد تحدث ضرراً لها أو تؤثر سلباً عليها أو على المعلومات الناتجة عنها، سواء كانت تلك العوامل عارضة أو مقصودة ممن يستهدف الإضرار بالشركة، وتطوير استراتيجيات للتحكم فيها. كما تتضمن هذه الاستراتيجيات نقل المخاطر إلى جهة أخرى أو تجنبها أو تقليل آثارها السلبية أو قبول بعض أو كل تبعاتها.

4. مخاطر أمن المعلومات

هي المخاطر الناتجة عن الثغرات التقنية والتهديدات لأصول المعلومات المستخدمة من قبل الشركة والتي تؤثر على تحقيق أهداف العمل. وتشمل المخاطر المتعلقة بأمن المعلومات الداخلية والخارجية، خصوصية وسرية المعلومات، صحة وتوافر المعلومات. كما تقوم إدارة المخاطر والأمن بتحديد مستوى تصنيف البيانات للتعرف على أدوات وإجراءات التحكم المطلوبة للدخول إليها. كما تقيم الإدارة قدرة الشركة على الحفاظ على سرية البيانات المصنفة مع اعتبار أن إفشاءها يعكس صورة سلبية ويؤثر على سمعة الشركة.

تقوم إدارة المخاطر والأمن بشركة السوق المالية السعودية (تداول) بإتباع منهجية "الثلاث مستويات للدفاع"، والتي تعتبر الأفضل حسب المعايير العالمية. كما تساعد على تحديد المسؤوليات لكل من الإدارات العامة في الشركة والإدارة التنفيذية ولجان المجلس بشكل دقيق وفعال فيما يخص المخاطر، ومن أدوار الإدارة المهمة إقرار وتطوير معايير ومتطلبات خاصة في أمن المعلومات واستمرارية الأعمال لجميع أعضاء السوق ومزودي البيانات بما يتناسب مع التغييرات المصاحبة والمحيطه للسوق، بالإضافة إلى رفع مستوى الدراية بإدارة المخاطر والأمن واستمرارية الأعمال بما يتماشى مع التغيرات في السوق ورؤية الشركة. وفيما يلي أنواع المخاطر المعروفة والمعتمدة من تداول:

1. مخاطر العمليات

هي مخاطر الخسائر الناتجة عن عدم كفاية أو فشل العمليات الداخلية والخارجية، الأفراد، النظم، الأحداث الخارجية. وتشمل المخاطر المتعلقة بعمليات الإصدار، عمليات شركات المقاصة، عمليات السوق، عمليات الأصول والودائع، تطوير السوق، عمليات تنظيم السوق، الموارد البشرية، الأصول المادية. تقوم إدارة المخاطر والأمن بمراجعة جميع المصادر المتعلقة بمخاطر العمليات ووضع الاستراتيجيات المناسبة للتقليل من تلك المخاطر.

2. المخاطر التنظيمية

هي المخاطر الناجمة عن اتخاذ إدارة الشركة قرارات خاطئة أو تنفيذ القرارات التنظيمية بشكل خاطئ أو عدم اتخاذ القرار في الوقت المناسب، الأمر الذي قد يؤدي إلى إلحاق خسائر أو ضياع فرص بديلة. تتجلى هذه المخاطر نتيجة عدم الالتزام بالقوانين والإرشادات والتعليمات

ومن ضمن استراتيجية الشركة زيادة الإيرادات التشغيلية الأخرى غير المرتبطة بالتداول لتخفيف الأثر المالي لتقلبات السوق. كما أن مخاطر المشتريات والخدمات المساندة هي من ضمن المخاطر المالية التي تم وضع استراتيجية معتمدة لها تسهم في عدم تأثر الشركة بهذه المخاطر.

7. المخاطر الخارجية


هي المخاطر أو الخسائر المحتملة الناجمة عن عدد من العوامل مثل الظروف الاقتصادية، السياسية، والبيئية، وتندرج تحتها المخاطر المحيطة بالشركة كأعضاء السوق والظروف الاقتصادية كمخاطر الانكماش الاقتصادي، والتضخم، وتراجع وانخفاض ثقة المستثمرين في السوق.

5. مخاطر استمرارية الأعمال

هي المخاطر التي تؤدي إلى توقف عمليات الشركة بشكل كارثي ومؤثر مما يؤدي إلى خسائر كبيرة في البنية التقنية ومستوى الخدمات المقدمة. وتشمل المخاطر المتعلقة بتعطيل البنية التحتية والتقنية، مقدمي الخدمات اللوجستية، سلامة الموظفين، الكوارث الطبيعية. وتقوم إدارة المخاطر والأمن بتحديد متطلبات استعادة الخدمة وضمان قدرة الشركة على الحفاظ على الخدمات المقدمة في الوقت المحدد بعد تعطل الخدمة. كما تعمل الإدارة على وضع الضوابط والخطط للحد من مخاطر تعطل النظام أو المرافق العامة لضمان استمرارية الأعمال بما يتناسب مع متطلبات رفع كفاءة السوق.

6. المخاطر المالية

هي المخاطر الحالية أو المستقبلية التي يمكن أن تؤثر على إيرادات الشركة مثل الإيرادات من عمولة التداول والتي تشكل نسبة كبيرة من إيرادات الشركة وهي في طبيعتها متغيرة، وكذلك المخاطر الناجمة عن التقلبات في أسعار الفائدة وأسعار الصرف وأسعار الأوراق المالية والتقلبات في الأسعار السوقية للسندات والتي قد تؤثر على إيرادات الاستثمار بالإضافة إلى مخاطر الائتمان والاستثمار والتأمين ومخاطر التحايل المالي.



تقرير المراجع المستقل

إلى السادة / المساهمين

شركة السوق المالية السعودية (تداول)

الرياض - المملكة العربية السعودية

التقرير عن مراجعة القوائم المالية

الرأي

لقد راجعنا القوائم المالية الموحدة لشركة السوق المالية السعودية (تداول) ("الشركة") وشركاتها التابعة (يشار إليها معا بـ "المجموعة")، والتي تشمل قائمة المركز المالي الموحدة كما في ٣١ ديسمبر ٢٠١٧ م، والقوائم الموحدة للدخل، التدفقات النقدية والتغيرات في حقوق الملكية للسنة المنتهية في ذلك التاريخ، والإيضاحات، المكونة من ملخص للسياسات المحاسبية الهامة والمعلومات التفسيرية الأخرى.

وفي رأينا، فإن القوائم المالية الموحدة المرفقة تعرض بعدل، من جميع الجوانب الجوهرية، المركز المالي الموحد للمجموعة كما في ٣١ ديسمبر ٢٠١٧ م، وأداءها المالي وتدفقاتها النقدية للسنة المنتهية في ذلك التاريخ، وفقاً لمعايير المحاسبة المتعارف عليها في المملكة العربية السعودية الصادرة من الهيئة السعودية للمحاسبين القانونيين.

اساس الرأي

لقد قمنا بالمراجعة وفقاً للمعايير الدولية للمراجعة المعتمدة في المملكة العربية السعودية. ومسؤوليتنا بموجب تلك المعايير تم توضيحها في قسم "مسؤوليات المراجع عن مراجعة القوائم المالية الموحدة" في تقريرنا. ونحن مستقلون عن المجموعة وفقاً لقواعد سلوك وآداب المهنة المعتمدة في المملكة العربية السعودية ذات الصلة بمراجعتنا للقوائم المالية الموحدة، كما وفينا أيضاً بمتطلبات سلوك وآداب المهنة الأخرى وفقاً لتلك القواعد. ونعتقد أن أدلة المراجعة التي حصلنا عليها كافية ومناسبة لتوفير أساساً لرأينا في المراجعة.

مسؤوليات الإدارة والمكلفين بالحوكمة عن القوائم المالية الموحدة

إن الإدارة هي المسؤولة عن إعداد القوائم المالية الموحدة وعرضها العادل، وفقاً لمعايير المحاسبة المتعارف عليها في المملكة العربية السعودية الصادرة من الهيئة السعودية للمحاسبين القانونيين والأحكام المعمول بها في نظام الشركات والنظام الأساسي للشركة، وهي المسؤولة عن الرقابة الداخلية التي تراها الإدارة ضرورية، لتمكينها من إعداد قوائم مالية موحدة خالية من تحريف جوهري، سواء بسبب غش أو خطأ.

وعند إعداد القوائم المالية الموحدة، فإن الإدارة هي المسؤولة عن تقدير قدرة المجموعة على البقاء كمجموعة مستمرة وعن الإفصاح بحسب مقتضى الحال، عن الأمور ذات العلاقة بالاستمرارية، واستخدام أساس الاستمرارية في المحاسبة، ما لم تكن هناك نية لتصفية المجموعة أو إيقاف عملياتها، أو ليس هناك خيار واقعي بخلاف ذلك.

والمكلفين بالحوكمة هم المسؤولون عن الإشراف على عملية التقرير المالي في المجموعة.

مسؤوليات المراجع عن مراجعة القوائم المالية الموحدة

تتمثل أهدافنا في الحصول على تأكيد معقول عما إذا كانت القوائم المالية الموحدة ككل خالية من تحريف جوهري سواء بسبب غش أو خطأ، وإصدار تقرير المراجع الذي يتضمن رأينا. إن التأكيد المعقول هو مستوى عالٍ من التأكيد، إلا أنه ليس ضماناً على أن المراجعة التي تم القيام بها وفقاً للمعايير الدولية للمراجعة المعتمدة في المملكة العربية السعودية ستكشف دائماً عن تحريف جوهري عندما يكون موجوداً. ويمكن أن تنشأ التحريفات عن غش أو خطأ، وتعد جوهرياً إذا كان يمكن بشكل معقول توقع أنها ستؤثر بمفردها أو في مجموعها على القرارات الاقتصادية التي يتخذها المستخدمون على أساس هذه القوائم المالية الموحدة.

وكجزء من المراجعة وفقاً للمعايير الدولية للمراجعة المعتمدة في المملكة العربية السعودية، فإننا نمارس الحكم المهني ونحافظ على نزعة الشك المهني خلال المراجعة. وعلينا أيضاً:

- تحديد مخاطر التحريفات الجوهرية في القوائم المالية الموحدة وتقديرها سواء بسبب غش أو خطأ، وتصميم وتنفيذ إجراءات مراجعة استجابة لتلك المخاطر، والحصول على أدلة مراجعة كافية ومناسبة لتوفير أساساً لرأينا. ويعد خطر عدم اكتشاف تحريف جوهري ناتج عن غش أعلى من الخطر الناتج عن خطأ، لأن الغش قد ينطوي على تواطؤ أو تزوير أو حذف متعمد أو إفادات مضللة أو تجاوز الرقابة الداخلية.
- الحصول على فهم للرقابة الداخلية ذات الصلة بالمراجعة، من أجل تصميم إجراءات مراجعة مناسبة للظروف، وليس بغرض إبداء رأي عن فاعلية الرقابة الداخلية بالمجموعة.
- تقويم مدى مناسبة السياسات المحاسبية المستخدمة، ومدى معقولية التقديرات المحاسبية والإفصاحات ذات العلاقة التي قامت بها الإدارة.
- استنتاج مدى مناسبة استخدام الإدارة لأساس الاستمرارية في المحاسبة، واستناداً إلى أدلة المراجعة التي تم الحصول عليها، ما إذا كان هناك عدم تأكيد جوهري ذا علاقة بأحداث أو ظروف قد تثير شكاً كبيراً بشأن قدرة المجموعة على البقاء كمجموعة مستمرة. وإذا خُصنا إلى وجود عدم تأكيد جوهري، فإننا مطالبون بأن نلفت الانتباه في تقريرنا إلى الإفصاحات ذات العلاقة الواردة في القوائم المالية الموحدة، أو إذا كانت تلك الإفصاحات غير كافية، فإننا مطالبون بتعديل رأينا. وتستند استنتاجاتنا إلى أدلة المراجعة التي تم الحصول عليها حتى تاريخ تقريرنا. ومع ذلك، فإن الأحداث أو الظروف المستقبلية قد تتسبب في توقف المجموعة عن البقاء كمجموعة مستمرة.
- تقويم العرض العام، وهيكل ومحتوى القوائم المالية الموحدة، بما في ذلك الإفصاحات، وما إذا كانت القوائم المالية الموحدة تعبر عن المعاملات والأحداث ذات العلاقة بطريقة تحقق عرضاً عادلاً.
- الحصول على أدلة مراجعة كافية وملائمة فيما يتعلق بالمعلومات المالية للمنشآت أو الأنشطة التجارية ضمن المجموعة، لإبداء رأي حول القوائم المالية الموحدة. ونحن مسؤولون عن توجيه والإشراف وأداء عملية المراجعة للمجموعة. ونظّل الجهة الوحيدة المسؤولة عن رأينا في المراجعة.

لقد أبلغنا المكلفين بالحوكمة، فيما يتعلق، من بين أمور أخرى، بالنطاق والتوقيت المخطط للمراجعة والنتائج المهمة للمراجعة، بما في ذلك أي أوجه قصور مهمة في الرقابة الداخلية اكتشفناها خلال المراجعة لشركة السوق المالية السعودية (تداول) ("الشركة") وشركاتها التابعة لها (يشار إليها معا بـ "المجموعة").

عن / كي بي ام جي الفوزان وشركاه
محاسبون ومراجعون قانونيون

خليل إبراهيم السديس
رقم الترخيص ٣٧١



الرياض في: ٧ رمضان ١٤٣٩ هـ
الموافق: ٢٣ مايو ٢٠١٨ م

قائمة المركز المالي الموحدة

كما في 31 ديسمبر 2017م
(ريال سعودي)

2016م	2017م	إيضاح	
الموجودات			
الموجودات المتداولة			
109,398,138	613,057,827	4	نقد وما في حكمه
459,476,968	1,227,595,478	1-5	استثمارات مفتناة لغرض المتاجرة
1,122,595,832	250,000,000	2-5	استثمارات محتفظ بها حتى تاريخ الإستحقاق
9,720,714	26,916,210	6	ذمم مدينة، صافي
41,655,768	31,565,763	7	مصروفات مدفوعة مقدماً وموجودات متداولة أخرى
1,742,847,420	2,149,135,278		إجمالي الموجودات المتداولة
الموجودات غير المتداولة			
76,118,292	88,635,408	3-5	استثمارات متاحة للبيع
1,370,000,000	1,020,000,000	4-5	استثمارات محتفظ بها حتى تاريخ الإستحقاق
81,846,474	79,436,665	8	استثمار في شركة مستثمر بها بطريقة حقوق الملكية
29,144,844	18,094,098	10	مشروعات تحت التنفيذ
30,442,804	22,889,063	11	ممتلكات ومعدات، صافي
56,569,437	66,338,189	12	موجودات غير ملموسة، صافي
1,644,121,851	1,295,393,423		إجمالي الموجودات غير المتداولة
3,386,969,271	3,444,528,701		إجمالي الموجودات
المطلوبات وحقوق الملكية			
المطلوبات المتداولة			
60,730,640	51,116,941	13	ذمم دائنة
16,258,958	11,881,482		رصيد مستحق لهيئة السوق المالية
42,544,926	48,511,337	14	مصروفات مستحقة ومطلوبات متداولة أخرى
2,649,570	5,829,797	15	إيرادات مقبوضة مقدماً
122,184,094	117,339,557		إجمالي المطلوبات المتداولة
المطلوبات غير المتداولة			
74,665,719	84,784,242	16	مخصص مكافأة نهاية الخدمة للموظفين
17,430,875	17,430,875	17	مخصص إلتزامات خاصة
92,096,594	102,215,117		إجمالي المطلوبات غير المتداولة
214,280,688	219,554,674		إجمالي المطلوبات
حقوق الملكية			
1,200,000,000	1,200,000,000	1	رأس المال
283,786,867	296,763,700	18	إحتياطي نظامي
1,114,180,214	1,114,180,214	19	إحتياطي عام
(3,156,708)	9,360,408	3-5	مكاسب (خسائر) غير محققة من استثمارات متاحة للبيع
577,878,210	604,669,705		أرباح مبقاة
3,172,688,583	3,224,974,027		إجمالي حقوق الملكية
3,386,969,271	3,444,528,701		إجمالي المطلوبات وحقوق الملكية

تعتبر الإيضاحات المرفقة من (1) إلى (30) جزءاً لا يتجزأ من هذه القوائم المالية الموحدة.

قائمة الدخل الموحدة

للسنة المنتهية في 31 ديسمبر 2017م
(ريال سعودي)

2016م	2017م	إيضاح	
312,579,703	545,449,550	20	إيرادات النشاط
(200,858,490)	(294,148,341)	21	تكاليف النشاط
111,721,213	251,301,209		مجمّل الربح
(180,469,349)	(209,381,322)	22	مصاريف عمومية وإدارية
(68,748,136)	41,919,887		الربح / (الخسارة) من الأنشطة الرئيسية
32,359,586	11,103,869		إيرادات عمولات خاصة من ودائع مرابحة
44,676,881	46,627,179		إيرادات عمولات خاصة من صكوك
10,529,555	5,890,794		توزيعات أرباح
8,222,953	6,864,227		مكاسب محققة من استثمارات مقتناة لغرض المتاجرة
(57,809,181)	--		خسائر انخفاض في قيمة استثمارات متاحة للبيع
1,719,543	16,702,044	1-5	مكاسب غير محققة من استثمارات مقتناة لغرض المتاجرة
(686,342)	(2,409,809)	8	الحصة في صافي خسائر شركة مستثمر بها بطريقة حقوق الملكية
437,160	3,070,137		إيرادات أخرى
39,450,155	87,848,441		الربح من الأنشطة غير الرئيسية
(29,297,981)	129,768,328		صافي ربح / (خسارة) السنة
		23	ربح / (خسارة) السهم من:
(0.57)	0.35		الربح / (الخسارة) من الأنشطة الرئيسية
0.33	0.73		الربح من الأنشطة غير الرئيسية
(0.24)	1.08		صافي ربح / (خسارة) السنة

تعتبر الإيضاحات المرفقة من (1) إلى (30) جزءاً لا يتجزأ من هذه القوائم المالية الموحدة.

قائمة التدفقات النقدية الموحدة

للسنة المنتهية في 31 ديسمبر 2017م
(ريال سعودي)

2016م	2017م	إيضاح	
			التدفقات النقدية من الأنشطة التشغيلية
(29,297,981)	129,768,328		صافي ربح السنة
			تسويات لـ:
32,392,832	30,545,550	12, 11	استهلاك وإطفاء
263,044	1,363,561	6	مخصص ديون مشكوك في تحصيلها
(92,947)	(3,656)		مكاسب (خسائر) بيع ممتلكات ومعدات
18,712,844	16,326,613	16	مخصص مكافأة نهاية الخدمة
(1,719,543)	(16,702,044)	1-5	مكاسب غير محققة من استثمارات مقتناة لغرض المتاجرة
(8,222,953)	(6,864,227)		مكاسب محققة من استثمارات مقتناة لغرض المتاجرة
57,809,181	--		خسائر محققة من استثمارات متاحة للبيع
686,342	2,409,809	8	الحصة في صافي خسائر شركة مستثمر بها بطريقة حقوق الملكية
			التغيرات في الموجودات والمطلوبات التشغيلية:
(1,550,077)	(18,559,057)		ذمم مدينة
(11,496,138)	10,090,005		مصرفات مدفوعة مقدماً وموجودات متداولة أخرى
(26,809,414)	(9,613,699)		ذمم دائنة
4,354,214	(4,377,476)		رصيد مستحق إلى هيئة السوق المالية
5,898,042	5,966,411		مصرفات مستحقة ومطلوبات متداولة أخرى
(333,626)	3,180,227		إيرادات مقبوضة مقدماً
(4,725,493)	(6,208,090)	16	مكافأة نهاية الخدمة المدفوعة للموظفين
(206,634)	--		مخصص إلتزامات خاصة
35,661,693	137,322,255		صافي النقد الناتج من الأنشطة التشغيلية
			التدفقات النقدية من الأنشطة الاستثمارية
(457,757,482)	(1,624,196,739)		شراء استثمارات مقتناة لغرض المتاجرة
380,108,724	879,644,500		المحصل من استثمارات مقتناة لغرض المتاجرة
--	1,322,595,832		المحصل من استثمارات محتفظ بها حتى تاريخ الاستحقاق
(95,595,832)	(100,000,000)		شراء استثمارات محتفظ بها حتى تاريخ الاستحقاق
331,981,280	--		المحصل من استثمارات متاحة للبيع
(15,799,373)	(7,546,297)	10	إضافات إلى مشروعات تحت التنفيذ
(2,676,188)	(2,367,570)	11	شراء ممتلكات ومعدات
(2,651,019)	(11,796,792)	12	إضافات إلى أصول غير ملموسة
236,050	4,500		متحصلات من بيع ممتلكات ومعدات
137,846,160	456,337,434		صافي النقد الناتج من الأنشطة الاستثمارية
			التدفقات النقدية من الأنشطة التمويلية
(90,000,000)	(90,000,000)	28	توزيعات أرباح مدفوعة
(90,000,000)	(90,000,000)		صافي النقد المستخدم في الأنشطة التمويلية
83,507,853	503,659,689		صافي التغير في النقد وما في حكمه
25,890,285	109,398,138		النقد وما في حكمه في بداية السنة
109,398,138	613,057,827	4	النقد وما في حكمه في نهاية السنة
			المعاملات غير النقدية:
(11,433,549)	12,517,116		صافي التغير في القيمة العادلة للاستثمارات المتاحة للبيع
(27,000,000)	(150,000,000)	2-5	إعادة تصنيف استثمارات محتفظ بها حتى تاريخ الاستحقاق من غير متداولة إلى متداولة
20,482,971	16,432,487	12	المحول من مشروعات تحت التنفيذ إلى أصول غير ملموسة
7,559,962	2,164,556	11	المحول من مشروعات تحت التنفيذ إلى ممتلكات ومعدات

تعتبر الإيضاحات المرفقة من (1) إلى (30) جزءاً لا يتجزأ من هذه القوائم المالية الموحدة.

قائمة التغيرات في حقوق الملكية الموحدة

للسنة المنتهية في 31 ديسمبر 2017م
(ريال سعودي)

المجموع	أرباح مبقاة	مكاسب / (خسائر) غير محققة من استثمارات متاحة للبيع	إحتياطي عام	إحتياطي نظامي	رأس المال	
31 ديسمبر 2016م						
3,303,420,113	697,176,191	8,276,841	1,114,180,214	283,786,867	1,200,000,000	الرصيد كما في 1 يناير 2016م
(29,297,981)	(29,297,981)	--	--	--	--	صافي خسارة السنة
(17,110,708)	--	(17,110,708)	--	--	--	صافي التغير في القيمة العادلة للإستثمارات المتاحة للبيع
5,677,159	--	5,677,159	--	--	--	المحول الى قائمة الدخل الموحدة من بيع استثمارات متاحة للبيع
(90,000,000)	(90,000,000)	--	--	--	--	توزيعات أرباح (إيضاح 28)
3,172,688,583	577,878,210	(3,156,708)	1,114,180,214	283,786,867	1,200,000,000	الرصيد كما في 31 ديسمبر 2016م
31 ديسمبر 2017م						
3,172,688,583	577,878,210	(3,156,708)	1,114,180,214	283,786,867	1,200,000,000	الرصيد كما في 1 يناير 2017م
129,768,328	129,768,328	--	--	--	--	صافي ربح السنة
12,517,116	--	12,517,116	--	--	--	صافي التغير في القيمة العادلة للاستثمارات المتاحة للبيع
--	(12,976,833)	--	--	12,976,833	--	المحول الى الإحتياطي النظامي
(90,000,000)	(90,000,000)	--	--	--	--	توزيعات أرباح (إيضاح 28)
3,224,974,027	604,669,705	9,360,408	1,114,180,214	296,763,700	1,200,000,000	الرصيد كما في 31 ديسمبر 2017م

تعتبر الإيضاحات المرفقة من (1) إلى (30) جزءاً لا يتجزأ من هذه القوائم المالية الموحدة.

إيضاحات حول القوائم المالية الموحدة

للسنة المنتهية في 31 ديسمبر 2017م (ريال سعودي)

1. عام

صدر المرسوم الملكي رقم م/15 وتاريخ 1428/03/01هـ الموافق 20 مارس 2007م بالموافقة على الترخيص بتأسيس شركة السوق المالية السعودية (تداول) ("الشركة") كشركة مساهمة سعودية مقفلة برأس مال قدره 1.200 مليون ريال سعودي مقسم إلى 120 مليون سهم بقيمة 10 ريالات سعودية لكل سهم مكتتب فيها بالكامل من قبل صندوق الاستثمارات العامة. كما صدر قرار معالي وزير التجارة والصناعة رقم 320/ق وتاريخ 1428/12/1هـ (الموافق 11 ديسمبر 2007م) والقاضي بالموافقة على إصدار ترخيص تأسيس شركة السوق المالية السعودية (تداول) كشركة مساهمة سعودية. تم تسجيل تداول كشركة مساهمة مقفلة في مدينة الرياض بموجب السجل التجاري رقم 1010241733 وتاريخ 1428/12/02هـ (الموافق 12 ديسمبر 2007م). وقد تم تحويل كافة الحقوق والموجودات والمطلوبات والالتزامات والسجلات لتداول (الشركة الموجودة قبل تأسيس تداول) للشركة كما في 1428/11/30هـ (الموافق 10 ديسمبر 2007م).

يتمثل نشاط الشركة الرئيسي في توفير وتهيئة وإدارة آليات تداول الأوراق المالية والقيام بأعمال التسيو والمقاصة للأوراق المالية وإيداعها وتسجيل ملكيتها ونشر المعلومات المتعلقة بها ومزاولة أي نشاط آخر ذو علاقة بأي من ذلك وفقاً لنظام السوق المالية وبما يحقق أهدافها الواردة فيه. تتضمن القوائم المالية الموحدة القوائم المالية لشركة تداول وشركتها التابعة (يشار إليها مجتمعة بـ "المجموعة").

الشركات التابعة

خلال السنة المنتهية في 31 ديسمبر 2016م وافق مجلس إدارة هيئة السوق المالية على إنشاء شركة مركز إيداع الأوراق المالية (إيداع) كشركة مساهمة سعودية مقفلة جديدة وفقاً للائحة هيئة السوق المالية الصادر بموجب المرسوم الملكي م/30 المؤرخ في 1424/02/06هـ (الموافق 22 مارس 2003م). تم تسجيل شركة إيداع كشركة مساهمة سعودية في الرياض بموجب السجل التجاري رقم 1010463866 بتاريخ 1437/11/27هـ (الموافق 30 أغسطس 2016م) برأس مال مصرح به قدره 400 مليون ريال سعودي مقسم إلى 40 مليون سهم بقيمة 10 ريال سعودي لكل سهم. كما في 31 ديسمبر 2017م، تمتلك الشركة 100% من الأسهم المصدرة لشركة إيداع والتي يتمثل نشاطها الرئيسي في تقديم خدمات إيداع وتسجيل ملكية الأوراق المالية وخدمات مقاصة الأوراق المالية. خلال السنة المنتهية في 31 ديسمبر 2017م، وافق أعضاء مجلس إدارة الشركة باجتماعهم المنعقد في 30 أكتوبر 2017م، بموجب قرار رقم 04-03 / 2017-04-04- على تأسيس شركة جديدة باسم شركة مركز مقاصة الأوراق المالية ("شركة مركز المقاصة"). كما في 31 ديسمبر 2017م، كانت شركة مركز المقاصة تحت التأسيس، إلا أنه وبعد تاريخ 31 ديسمبر 2017م، تم تسجيل شركة مركز المقاصة كشركة مساهمة مقفلة في مدينة الرياض بموجب السجل التجاري رقم 101093513 بتاريخ 2 جمادى

الأخرة 1439هـ (الموافق 18 فبراير 2018م) برأس مال مصرح به وقدره 600 مليون ريال سعودي موزع على 60 مليون سهم بقيمة 10 ريال سعودي للسهم الواحد. كما في 31 ديسمبر 2017م، قامت الشركة بإيداع مبلغ وقدره 150 مليون ريال سعودي لدى بنك محلي باسم شركة مركز المقاصة (شركة تحت التأسيس) على حساب رأس المال. يتمثل النشاط الرئيسي لشركة مركز المقاصة في مقاصة الأوراق المالية.

2. أسس الإعداد

المعايير المحاسبية المطبقة

تم إعداد القوائم المالية الموحدة المعدة المرفقة وفقاً لمعايير المحاسبة المعتمدة في المملكة العربية السعودية الصادرة عن الهيئة السعودية للمحاسبين القانونيين. تم إصدار نظام شركات جديد بموجب المرسوم الملكي رقم م/3 بتاريخ 11 نوفمبر 2015م (يشار إليه فيما يلي بـ "النظام") والذي دخل حيز التنفيذ بتاريخ 1437/7/25هـ (الموافق 2 مايو 2016م). يجب على المجموعة ان تقوم بتعديل نظامها الأساسي عند وجود أية تغيرات ليتماشى مع مواد النظام. وعليه يجب على المجموعة عرض النظام الأساسي المعدل على المساهمين باجتماعهم في جمعية عامة غير عادية للمصادقة عليه. وما زالت المجموعة في صدد إستكمال الإجراءات النظامية المتعلقة بتحديث النظام الأساسي للشركة.

أسس القياس

تم إعداد القوائم المالية الموحدة وفقاً لمبدأ التكلفة التاريخية باستثناء الاستثمارات المتاحة للبيع والاستثمارات المقننة لغرض المتاجرة والتي يتم قياسها بالقيمة العادلة، باستخدام أساس الاستحقاق ومفهوم الاستمرارية.

أسس توحيد القوائم المالية

تتكون القوائم المالية الموحدة من القوائم المالية لشركة تداول وشركتها التابعة المملوكة بالكامل (إيداع) ويشار إليها مجتمعة بـ ("المجموعة"). الشركات التابعة هي منشآت تسيطر عليها المجموعة. وتتوفر السيطرة عندما يكون للمجموعة القدرة على التحكم في السياسات المالية والتشغيلية للمنشأة للحصول على منافع من أنشطتها. وعند تقييم السيطرة، تؤخذ بالاعتبار حقوق التصويت المحتملة القابلة للممارسة في الوقت الحالي. يتم توحيد الشركات التابعة من تاريخ الاستحواذ (التاريخ الذي تحصل فيه الشركة على السيطرة) ويتم الاستمرار في التوحيد حتى تاريخ توقف السيطرة. كافة الأرصدة داخل المجموعة والمعاملات والمصرفيات والأرباح والخسائر الناتجة عن المعاملات داخل المجموعة والمدرجة في الموجودات يتم استبعادها بالكامل. كذلك أي أرباح وخسائر غير محققة ناتجة عن المعاملات داخل المجموعة يتم استبعادها عند التوحيد.

عملة العرض والنشاط

تم عرض القوائم المالية الموحدة بالريال السعودي والذي يعتبر عملة النشاط للمجموعة. تم تقريب كافة المبالغ لأقرب ريال سعودي مالم يذكر خلاف ذلك.

استخدام الأحكام والتقديرات

يتطلب إعداد القوائم المالية الموحدة، وفقاً لمعايير المحاسبة المتعارف عليها، استخدام التقديرات والافتراضات التي تؤثر على مبالغ الموجودات والمطلوبات المصرح عنها، والإفصاح عن الموجودات والمطلوبات المحتملة كما في تاريخ القوائم المالية الموحدة، ومبالغ الإيرادات والمصاريف المصرح عنها للفترة المعروضة. وبالرغم من إعداد هذه التقديرات والافتراضات وفقاً لمعرفة الإدارة للأحداث والعمليات الجارية، عليه، فإن النتائج الفعلية يمكن أن تختلف عن هذه التقديرات. تتم مراجعة التقديرات والافتراضات المتعلقة بها بصفة مستمرة ويتم اظهار أثر التغيرات في التقديرات المحاسبية في الفترة محل الفحص والفترات المستقبلية.

3. السياسات المحاسبية الهامة

تم تطبيق السياسات المحاسبية المبينة أدناه بصورة ثابتة (باستثناء التغير في الأعمار الإنتاجية للموجودات غير الملموسة من 4 إلى 6 سنوات) على جميع الفترات المعروضة في القوائم المالية الموحدة.

النقد وما في حكمه

يتضمن النقد وما في حكمه الحسابات الجارية لدى البنوك والاستثمارات الأخرى قصيرة الأجل عالية السيولة ذات استحقاق أصلي ثلاثة أشهر أو أقل من تاريخ إقنتائها والمتاحة للمجموعة دون أية قيود.

الاستثمارات المقتناة لغرض المتاجرة

يتم تسجيل الاستثمارات في الأوراق المالية التي يتم شراؤها لأغراض تجارية مبدئياً بسعر التكلفة ومن ثم يعاد قياسها وقيدها في قائمة المركز المالي الموحدة بالقيمة السوقية وتدرج ضمن الموجودات المتداولة. وتفيد الأرباح أو الخسائر المحققة من بيع الأوراق المالية لغرض المتاجرة والتغيرات في القيمة السوقية بتاريخ قائمة المركز المالي الموحدة أو تحمل على قائمة الدخل الموحدة.

استثمارات متاحة للبيع

تتكون الاستثمارات المتاحة للبيع بشكل رئيسي من حصة تقل عن 20% من الاستثمارات في حقوق الملكية المدرجة أو غير المدرجة بما في ذلك الاستثمارات في الصناديق الاستثمارية، وهي ليست استثمارات مقتناة لغرض المتاجرة ولا تمتلك المجموعة فيها أي تأثير جوهري أو سيطرة. وتفيد هذه الاستثمارات مبدئياً ولاحقاً يعاد قياسها بالقيمة العادلة ويتم قيد أية تغيرات في القيمة العادلة ضمن حقوق الملكية كاحتياطي قيمة عادلة حتى يتم استبعاد تلك الاستثمارات ويتم قيد أي انخفاض كبير ومتواصل في قيمة الاستثمارات المتاحة للبيع (إن وجد) في قائمة الدخل الموحدة ويتم تحديد القيمة العادلة للاستثمارات المتداولة في سوق مالي نشط بالرجوع إلى أسعار السوق المدرجة فيه تلك

الاستثمارات بنهاية يوم التداول في تاريخ قائمة المركز المالي الموحدة وبالنسبة للاستثمارات غير المتداولة في سوق مالي نشط، بما في ذلك الاستثمارات في حقوق الملكية غير المدرجة يتم تحديد القيمة العادلة باستخدام تقنيات تقييم معينة. وتتضمن هذه التقنيات استخدام معاملات السوق الأخيرة التي تمت بين أطراف جادين، والرجوع إلى القيمة السوقية الحالية لأداة أخرى والتي تماثلها إلى حد كبير، وبخلاف ذلك، تعتبر التكلفة هي القيمة العادلة لهذه الاستثمارات.

استثمارات محتفظ بها حتى تاريخ الاستحقاق

الاستثمارات ذات الدفعات الثابتة أو القابلة للتحديد وتاريخ استحقاق ثابت التي تنوي الإدارة ولها القدرة على الاحتفاظ بها حتى تاريخ الاستحقاق يتم تصنيفها كاستثمارات محتفظ بها حتى تاريخ الاستحقاق. يتم تسجيل الاستثمارات المقتناة مبدئياً بالقيمة العادلة بما فيها تكاليف المعاملات المباشرة أو الزائدة ويتم قياسها لاحقاً بالتكلفة المطفأة بعد خصم مخص الإنخفاض في القيمة. يتم احتساب التكلفة المطفأة بالأخذ في الاعتبار أي خصم عند الاستحواذ باستخدام معدل الفائدة الفعال. أي أرباح أو خسائر من هذه الاستثمارات يتم الاعتراف بها في قائمة الدخل الموحدة عند إلغاء الاستثمار أو إنخفاضه. هذه الاستثمارات يتم إدراجها في الموجودات المتداولة إذا كان تاريخ استحقاقها خلال 12 شهراً من تاريخ قائمة المركز المالي الموحدة وفي الموجودات غير المتداولة إذا كان تاريخ استحقاقها يزيد عن 12 شهراً.

استثمار في شركة مستثمر بها بطريقة حقوق الملكية

يتم تسجيل الاستثمار في شركة مستثمر بها بطريقة حقوق الملكية إذا كان للشركة تأثيراً هاماً ولكن ليس سيطرة على السياسات المالية والتشغيلية ويعتبر تأثيرها قائماً بشكل عام عندما تمتلك الشركة ما يتراوح بين 20% إلى 50% من حقوق التصويت في المنشأة الأخرى. يتم المحاسبة عن الاستثمار في شركة مستثمر بها (الشركة الزميلة) بطريقة حقوق الملكية والتي يتم الاعتراف بها مبدئياً بالتكلفة بما في ذلك الشهرة المحددة عند الاستحواذ. حصة المجموعة في أرباح وخسائر شركتها المستثمر بها بطريقة حقوق الملكية قبل الاستحواذ يتم الاعتراف بها في قائمة الدخل الموحدة وحصلتها بعد الاستحواذ في حركة الإحتياطي يتم الاعتراف بها في ملكية الشركة.

الذمم المدينة

تظهر الذمم المدينة التجارية بمبلغ الفاتورة الأصلي بعد خصم المخصصات بالديون المشكوك في تحصيلها. ويتم تكوين مخصص بالديون المشكوك في تحصيلها عند وجود دليل موضوعي يشير إلى عدم مقدرة المجموعة على تحصيل المبالغ المستحقة وفقاً للشروط الأصلية للذمم المدينة. ويتم شطب الديون المعدومة عند تحديدها مقابل المخصصات المتعلقة بها. ويتم تحميل المخصصات على قائمة الدخل الموحدة وأي إستردادات لاحقة لمبالغ الذمم المدينة والتي تم شطبها سابقاً تضاف إلى الإيرادات.

الانخفاض في قيمة الموجودات المالية

يتم بتاريخ كل قائمة مركز مالي إجراء تقييم للتأكد من وجود أي دليل موضوعي على انخفاض قيمة أي أصل مالي أو مجموعة من الموجودات المالية. وفي حالة مثل هذا الدليل، يتم إثبات خسارة الانخفاض في القيمة في قائمة الدخل الموحدة. يتم تحديد الانخفاض كما يلي:

- (أ) بالنسبة للموجودات المثبتة بالقيمة العادلة يمثل الانخفاض الفرق بين التكلفة والقيمة العادلة ناقصاً أي خسائر إنخفاض تم الاعتراف بها سابقاً في قائمة الدخل الموحدة.
- (ب) بالنسبة للموجودات المثبتة بالتكلفة، يمثل الانخفاض في القيمة الفرق بين القيمة الدفترية والقيمة الحالية للتدفقات النقدية المستقبلية المخصومة على أساس معدل العائد السائد في السوق حالياً لأصل مالي مماثل.
- (ج) بالنسبة للموجودات المثبتة بالتكلفة المطفاة يمثل الانخفاض الفرق بين القيمة الدفترية والقيمة الحالية للتدفقات النقدية المستقبلية المخصومة على أساس معدل العمولة الفعال.

بالنسبة للاستثمارات المتاحة للبيع فإن الانخفاض الهام والدائم في القيمة العادلة يستند على كدليل موضوعي للإنخفاض. يتم إثبات خسارة الانخفاض في القيمة في قائمة الدخل الموحدة والذي يمثل الفرق بين القيمة الدفترية والقيمة العادلة، وأي زياده في القيمة العادلة بعد الاعتراف بالانخفاض يتم الاعتراف بها ضمن حقوق الملكية. و يتم عكس التغيرات في القيمة العادلة ضمن حقوق الملكية في قائمة الدخل الموحدة في حال استبعاد الاستثمارات.

الممتلكات والمعدات

تظهر الممتلكات والمعدات بالتكلفة بعد تخفيض الاستهلاكات المتراكمة. نفقات الصيانة والإصلاح يتم تحميلها على قائمة الدخل الموحدة بينما نفقات التحسينات يتم رسمتها. يتم تحميل الاستهلاك على مدى الأعمار الإنتاجية المقدره للموجودات باستخدام طريقة القسط الثابتة.

الأعمار الإنتاجية المقدره للبنود الرئيسية لهذه الموجودات هي على النحو التالي:

السنوات

4	أجهزة حاسب الآلي
10	ديكورات وتحسينات وأثاث ومفروشات
6	معدات وأجهزة كهربائية وأدوات وأجهزة مكتبية
4	سيارات
30	مباني

الأصول الغير ملموسة

يتم رسملة المبالغ التي يتم إنفاقها للحصول على الأصول الغير ملموسة وتدرج بسعر التكلفة بعد تخفيض الإطفاء المتراكمة. ويتم إطفاء الأصول الغير ملموسة على مدى الأعمار الإنتاجية المقدره لها وهي 6 سنوات.

إنخفاض الموجودات غير المالية

تقوم المجموعة بإجراء مراجعة دورية للقيمة الدفترية للموجودات غير المالية للتأكد من عدم وجود أي مؤشرات على أن هذه الموجودات إنخفضت قيمتها. وفي حالة وجود مثل هذا الدليل، يتم تقدير القيمة القابلة للاسترداد لذلك الأصل لتحديد حجم الإنخفاض. وفي الحالات التي لا يمكن فيها تقدير القيمة القابلة للاسترداد لذلك الأصل، تقوم المجموعة بتقدير القيمة القابلة للاسترداد للوحدة المدرة للنقد التي ينتمي إليها ذلك الأصل. وفي الظروف التي يقدر فيها المبلغ القابل للاسترداد للأصل أو الوحدة المدرة للنقد بأقل من قيمته الدفترية، عندئذ تخفض القيمة الدفترية لذلك الأصل أو الوحدة المدرة للنقد إلى القيمة القابلة للاسترداد لها. ويتم إثبات خسائر الانخفاض في قيمة الأصل مصروفات فوراً في قائمة الدخل الموحدة.

المخصصات

يتم الاعتراف بالمخصص عندما يكون على المجموعة التزام قانوني أو تعاقدية ناشئاً نتيجة لحدث سابق ومن المحتمل أن ينتج عنه تحويل منافع اقتصادية لسداد الالتزام ويمكن إجراء تقدير يعتمد عليه.

مخصص مكافأة نهاية الخدمة للموظفين

يتم احتساب مخصص مكافأة نهاية الخدمة للموظفين وفقاً للسياسة الداخلية للمجموعة بواقع شهر للخمس سنوات الأولى وشهر ونصف اعتباراً من السنة السادسة لخدمة الموظف لدى المجموعة.

تحقق الإيرادات

يتم إثبات إيرادات الخدمات عند إكمال العملية وتقديم الخدمة ويتم استقطاع جزء من إجمالي المحصل من الخدمات التشغيلية التي تقدمها الشركة لصالح هيئة السوق المالية.

إن رسوم الخدمات السنوية المحصلة في بداية سريان العقد تسجل كإيرادات مقبوضة مقدماً ضمن الالتزامات المتداولة ويتم إثباتها ضمن قائمة الدخل الموحدة على مدى فترة استحقاقها وفقاً لشروط العقد.

المصاريف

تتضمن المصاريف العمومية والإدارية المصاريف التي لا تتعلق بشكل مباشر بتكاليف النشاط وفقاً للمبادئ المحاسبية المتعارف عليها، ويتم توزيع المصاريف، إذا دعت الحاجة لذلك، بين المصاريف العمومية والإدارية وتكاليف النشاط على أساس ثابت.

الزكاة

بناءً على الخطاب الوارد من الهيئة العامة للزكاة والدخل رقم 12/2999 وتاريخ 1429/6/5هـ حيث نص بخضوع الشركة للزكاة بعد طرحها للاكتتاب العام ومشاركة القطاع الخاص في رأسمالها وذلك طبقاً لموافقة معالي وزير المالية على دراسة الهيئة العامة للزكاة والدخل في هذا الشأن بتاريخ 1429/5/24هـ. وبناءً على الخطاب الوارد من الهيئة العامة للزكاة والدخل رقم 16/33008 بتاريخ 1438/12/28هـ لا تخضع المجموعة للزكاة حيث أنها مملوكة بالكامل لصندوق الاستثمارات العامة (جهة حكومية) وعليه لا تقوم المجموعة باحتساب مخصص للزكاة في القوائم المالية الموحدة.

المعاملات بالعملة الأجنبية

يتم تحويل المعاملات بالعملة الأجنبية إلى الريال السعودي بأسعار التحويل السائدة عند إجراء المعاملة، ويتم تحويل الموجودات والمطلوبات النقدية بالعملة الأجنبية كما في تاريخ قائمة المركز المالي الموحدة إلى الريال السعودي بالأسعار السائدة في نهاية السنة. إن المكاسب والخسائر الناتجة عن التسديدات أو تحويل العملات الأجنبية يتم إدراجها ضمن قائمة الدخل الموحدة.

الالتزامات المحتملة

جميع الالتزامات المحتملة الناجمة عن أحداث سابقة والتي سوف يتأكد وجودها فقط من خلال وقوع أو عدم وقوع حدث واحد أو أكثر من الأحداث المستقبلية غير المؤكدة والتي لا تخضع لسيطرة كاملة من قبل الشركة، أو جميع الالتزامات الحالية الناجمة عن أحداث سابقة ولكنها غير مثبتة للأسباب التالية: (1) عدم وجود احتمال بأن تدفق

الموارد الخارجة الكامنة في المنافع الاقتصادية سيكون مطلوباً لتسوية الالتزام، أو (2) عدم إمكانية قياس مبلغ الالتزام بموثوقية كافية؛ فإنه يجب تقييمها جميعاً بتاريخ كل قائمة مركز مالي والإفصاح عنها في القوائم المالية الموحدة للمجموعة ضمن المطلوبات المحتملة.

4. نقد وما في حكمه

2016م	2017م	
9,398,138	169,057,827	نقد لدى البنوك - حسابات جارية (1-4)
100,000,000	444,000,000	ودائع مرابحة قصيرة الأجل (إيضاح 2-4)
109,398,138	613,057,827	

1-4 يتضمن النقد لدى البنك مبلغ 150 مليون ريال سعودي محتفظ به لدى بنك محلي على حساب رأس المال المدفوع من قبل الشركة فيما يخص شركة مركز المقاصة (شركة تحت التأسيس) - (إيضاح 1).

2-4 ودائع المرابحة قصيرة الأجل محتفظ بها لدى أطراف أخرى ذات تصنيف ائتماني جيد بفترة استحقاق أصلية ثلاثة أشهر أو أقل ، ويتحقق منها متوسط عمولة سنوية خاصة 2.1% (31 ديسمبر 2016م : 2.7% سنوياً)

5. الاستثمارات

فيما يلي ملخصاً بالمحفظة الاستثمارية:

2016م	2017م	
459,476,968	1,227,595,478	استثمارات مقتناة لغرض المتاجرة (إيضاح 1-5)
1,122,595,832	250,000,000	استثمارات محتفظ بها حتى تاريخ الاستحقاق - متداولة (إيضاح 2-5)
76,118,292	88,635,408	استثمارات متاحة للبيع (إيضاح 3-5)
1,370,000,000	1,020,000,000	استثمارات محتفظ بها حتى تاريخ الاستحقاق - غير متداولة (إيضاح 4-5)
3,028,191,092	2,586,230,886	

1-5 استثمارات مقتناة لغرض المتاجرة

إن التكلفة والقيمة العادلة للاستثمارات المقتناة لغرض المتاجرة هي كما يلي:

الوصف	2017م		2016م	
	التكلفة	القيمة العادلة	التكلفة	القيمة العادلة
صناديق استثمارية مفتوحة	1,210,893,434	1,227,595,478	459,476,968	457,757,425
الإجمالي	1,210,893,434	1,227,595,478	459,476,968	457,757,425
مكاسب غير محققة		16,702,044	1,719,543	

2-5 استثمارات محتفظ بها حتى تاريخ الاستحقاق - متداولة

تفاصيل الاستثمارات المحتفظ بها حتى تاريخ الاستحقاق كما يلي:

الوصف	تاريخ الاستحقاق	2017م	2016م
ودائع مرابحة (البنك العربي الوطني)	18 يناير 2017	--	60,000,000
ودائع مرابحة (البنك السعودي البريطاني)	15 فبراير 2017	--	100,595,832
ودائع مرابحة (بنك البلاد)	20 فبراير 2017	--	150,000,000
ودائع مرابحة (البنك الأول)	22 فبراير 2017	--	150,000,000
ودائع مرابحة (البنك الأول)	22 فبراير 2017	--	70,000,000
صكوك الإصدار الأول (البنك السعودي البريطاني)	28 مارس 2017	--	27,000,000
ودائع مرابحة (مجموعة سامبا المالية)	4 أبريل 2017	--	150,000,000
ودائع مرابحة (مجموعة سامبا المالية)	16 أبريل 2017	--	150,000,000
ودائع مرابحة (البنك السعودي للإستثمار)	23 أبريل 2017	--	100,000,000
ودائع مرابحة (بنك الجزيرة)	10 مايو 2017	--	65,000,000
ودائع مرابحة (بنك الخليج الدولي)	21 مايو 2017	--	100,000,000
صكوك الإصدار الثاني (شركة المراعي) (إيضاح 4-5)	31 مارس 2018	25,000,000	--
صكوك (شركة مرافق الكهرباء و المياه) (إيضاح 4-5)	28 مايو 2018	25,000,000	--
ودائع مرابحة (البنك الأول)	12 يونيو 2018	100,000,000	--
صكوك الإصدار الثالث (شركة المراعي) (إيضاح 4-5)	30 سبتمبر 2018	100,000,000	--
المجموع		250,000,000	1,122,595,832

تحمل ودائع المرابحة قصيرة الأجل متوسط عمولة خاصة بنسبة 2.3% (31 ديسمبر 2016م: 3.14%) بفترات استحقاق أكثر من ثلاثة أشهر ولكن أقل من سنة.

إن ودائع المرابحة قصيرة الأجل والصكوك محتفظ بها لدى أطراف ذات تصنيف إئتماني جيد. تحمل الصكوك أعلاه متوسط عمولة خاصة سنوية بنسبة 3.68% (31 ديسمبر 2016م: 3.2% سنويا).

3-5) استثمارات متاحة للبيع

إن التكلفة والقيمة العادلة للاستثمارات المتاحة للبيع هي كما يلي:

الوصف	2017م		2016م	
	التكلفة	القيمة العادلة	التكلفة	القيمة العادلة
صناديق عقارية	79,275,000	88,635,408	79,275,000	76,118,292
الإجمالي	79,275,000	88,635,408	79,275,000	76,118,292
مكاسب (خسائر) غير محققة		9,360,408		(3,156,708)

4-5) استثمارات محتفظ بها حتى تاريخ الاستحقاق - غير متداولة

تتمثل هذه الاستثمارات في صكوك مصدرية من جهات ذات تصنيف إئتماني جيد. تفاصيل هذه الاستثمارات كما يلي:

يتم تحديد القيمة العادلة للاستثمارات في وحدات الصناديق العقارية باستخدام صافي قيمة الموجودات المسجلة بواسطة مدراء الصناديق المعنية.

الوصف	تاريخ الاستحقاق	2017م	2016م
صكوك الإصدار الثالث (البنك الأول)	26 نوفمبر 2017	-	100,000,000
صكوك (البنك السعودي الفرنسي)	18 ديسمبر 2017	-	100,000,000
صكوك الإصدار الثاني (شركة المراعي) (إيضاح 2-5)	31 مارس 2018	-	25,000,000
صكوك (شركة مرافق الكهرباء و المياه) (إيضاح 2-5)	28 مايو 2018	-	25,000,000
صكوك الإصدار الثالث (شركة المراعي) (إيضاح 2-5)	30 سبتمبر 2018	-	100,000,000
صكوك الإصدار الأول (شركة المراعي)	07 مارس 2019	75,000,000	75,000,000
صكوك (شركة التصنيع الوطنية)	21 مايو 2019	100,000,000	100,000,000
صكوك (البنك السعودي للإستثمار)	05 يونيو 2019	100,000,000	100,000,000
صكوك الإصدار الثاني (البنك السعودي الفرنسي)	18 يونيو 2019	100,000,000	100,000,000
صكوك (الشركة الوطنية للبتروكيما)	23 يونيو 2019	50,000,000	50,000,000
صكوك (شركة فواز عبدالعزيز الحكير)	24 يونيو 2019	40,000,000	40,000,000
صكوك الإصدار الأول (شركة صافولا)	22 يناير 2020	75,000,000	75,000,000
صكوك الإصدار الثاني (البنك السعودي البريطاني)	17 ديسمبر 2020	100,000,000	100,000,000
صكوك (الهيئة العامة للطيران المدني)	18 يناير 2022	100,000,000	100,000,000
صكوك الإصدار الرابع (البنك الأول)	12 ديسمبر 2023	150,000,000	150,000,000
صكوك (شركة تداول العقارية) (إيضاح 4-9)	03 ديسمبر 2026	130,000,000	130,000,000
المجموع		1,020,000,000	1,370,000,000

تتراوح فترات استحقاق هذه الصكوك بين سنة و 10 سنوات، وتحمل متوسط عمولة خاصة سنوية بنسبة 3.3% (31 ديسمبر 2016م: 3.2%).

6. الذمم المدينة

2016م	2017م	
8,947,705	25,363,180	ذمم مدينة
2,273,187	4,416,769	أطراف ذات علاقة (إيضاح 9-1)
(1,500,178)	(2,863,739)	يخصم: مخصص ديون مشكوك في تحصيلها (إيضاح 6-1)
9,720,714	26,916,210	

1-6 تتمثل حركة مخصص الذمم المشكوك في تحصيلها للسنة المنتهية في 31 ديسمبر كما يلي:

2016م	2017م	
1,237,134	1,500,178	الرصيد في بداية السنة
263,044	1,363,561	المكون خلال العام
1,500,178	2,863,739	الرصيد في نهاية السنة

7. مصروفات مدفوعة مقدماً وموجودات متداولة أخرى

2016م	2017م	
15,441,714	6,626,376	إيرادات عمولات خاصة مستحقة
6,886,582	6,839,732	مصروفات تأمين مدفوعة مقدماً
5,278,981	4,864,830	مصروفات إيجار مدفوعة مقدماً
4,029,076	4,445,427	إيرادات تشغيلية مستحقة
2,664,701	4,514,536	سلف موظفين
1,604,212	1,693,280	مصروفات صيانة مقدمة
5,750,502	2,581,582	أخرى
41,655,768	31,565,763	الإجمالي

الزميلة في تطوير المركز الرئيسي لتداول بمركز الملك عبدالله المالي، مدينة الرياض.
فيما يلي الحركة في رصيد الاستثمار بالشركة الزميلة للسنة المنتهية في 31 ديسمبر كما يلي:

8. استثمار في شركة مستثمر بها بطريقة حقوق الملكية

تمتلك المجموعة 20% من رأس مال شركة تداول العقارية (شركة زميلة). يتمثل النشاط الرئيسي للشركة

2016م	2017م	
82,532,816	81,846,474	الرصيد في بداية السنة
(686,342)	(2,409,809)	الحصة في صافي خسائر السنة
81,846,474	79,436,665	الرصيد في نهاية السنة

9. المعاملات مع أطراف ذات علاقة

مجلس الإدارة والمدراء التنفيذيين وغيرها من الشركات التي يمتلكها صندوق الاستثمارات العامة (شركات شقيقة) أو الأعضاء من مجلس إدارة تلك الشركات (أعضاء مجلس الإدارة). تتم المعاملات وفقاً لشروط متفق عليها ومعتمدة من قبل إدارة المجموعة.

في سياق النشاط المعتاد، تقوم المجموعة بمعاملات مع أطراف ذات علاقة. تتضمن الأطراف ذات العلاقة للشركة صندوق الاستثمارات العامة (المساهم الرئيسي) وشركة تداول العقارية (شركة زميلة) وأعضاء

1-9 المعاملات الهامة مع الأطراف ذات العلاقة فيما يخص الأنشطة الرئيسية للمجموعة للسنة المنتهية في 31 ديسمبر كما يلي:

طبيعة العلاقة	طبيعة المعاملات		إجمالي مبلغ المعاملات	
	المبيعات والتسويق	خدمات مركز الإيداع	2017م	2016م
شركات شقيقة	87,028,677	12,587,812	99,616,489	122,675,509
أعضاء مجلس الإدارة	5,741,559	19,820	5,761,379	9,428,854
أعضاء مجلس الإدارة/ شركات شقيقة	162,767,787	4,291,654	167,059,441	106,890,994
شركة زميلة	--	200,000	200,000	372,948

فيما يلي رصيد الذمم المدينة الناتج من المعاملات أعلاه مع الأطراف ذات العلاقة:

طبيعة العلاقة	31 ديسمبر 2017م			
	الرصيد الإفتتاحي	المفوتر	المحصل	الرصيد الختامي
شركات شقيقة	1,119,214	99,616,489	(98,628,327)	2,107,376
أعضاء مجلس الإدارة	125,674	5,761,379	(5,878,230)	8,823
أعضاء مجلس الإدارة/ شركات شقيقة	661,002	167,059,441	(165,519,873)	2,200,570
شركة زميلة	367,297	200,000	(467,297)	100,000
الإجمالي	2,273,187	272,637,309	(270,493,727)	4,416,769

طبيعة العلاقة	31 ديسمبر 2016م			
	الرصيد الإفتتاحي	المفوتر	المحصل	الرصيد الختامي
شركات شقيقة	159,734	122,675,509	(121,716,029)	1,119,214
أعضاء مجلس الإدارة	204,503	9,428,854	(9,507,683)	125,674
أعضاء مجلس الإدارة/ شركات شقيقة	523,738	106,890,994	(106,753,730)	661,002
شركة زميلة	893,385	372,948	(899,036)	367,297
الإجمالي	1,781,360	239,368,305	(238,876,478)	2,273,187

2-9 الأرصدة الأخرى مع الأطراف ذات العلاقة المدرجة في
الاستثمارات المقتناة لغرض المتاجرة كما يلي:

31 ديسمبر 2017م				طبيعة العلاقة
الرصيد الإفتتاحي	مكاسب غير محققة	مشتريات	الرصيد الختامي	
125,108,631	9,365,242	550,227,893	684,701,766	أعضاء مجلس الإدارة
31 ديسمبر 2016م				طبيعة العلاقة
الرصيد الإفتتاحي	مكاسب غير محققة	مشتريات	الرصيد الختامي	
--	108,631	125,000,000	125,108,631	أعضاء مجلس الإدارة

3-9 الأرصدة الأخرى مع الأطراف ذات العلاقة المدرجة في
الذمم الدائنة كما يلي:

31 ديسمبر 2017م				طبيعة العلاقة
الرصيد الإفتتاحي	مدفوعات	خدمات مستلمة	الرصيد الختامي	
6,860,051	(8,113,769)	5,546,936	4,293,218	شركات شقيقة
856,978	(5,610,236)	6,429,876	1,676,618	أعضاء مجلس الإدارة
7,717,029	(13,724,005)	11,976,812	5,969,836	الإجمالي
31 ديسمبر 2016م				طبيعة العلاقة
الرصيد الإفتتاحي	مدفوعات	خدمات مستلمة	الرصيد الختامي	
7,574,729	(12,594,840)	11,880,162	6,860,051	شركات شقيقة
959,000	(4,143,220)	4,041,198	856,978	أعضاء مجلس الإدارة
8,533,729	(16,738,060)	15,921,360	7,717,029	الإجمالي

4-9 الأرصدة الأخرى مع الأطراف ذات العلاقة المدرجة في
الاستثمارات المحفوظ بها حتى تاريخ الاستحقاق -
متداولة كما يلي:

31 ديسمبر 2017م				طبيعة العلاقة
الرصيد الإفتتاحي	تحصيلات	إيرادات عمولات خاصة	الرصيد الختامي	
130,000,000	(4,017,433)	4,017,433	130,000,000	شركة زميلة
31 ديسمبر 2016م				طبيعة العلاقة
الرصيد الإفتتاحي	تحصيلات	إيرادات عمولات خاصة	الرصيد الختامي	
130,000,000	(4,028,440)	4,028,440	130,000,000	شركة زميلة

5-9 كما في 31 ديسمبر 2017م لا توجد محفظة إختيارية محتفظ بها بواسطة الشركة. أرصدة المقارنة للمحفظة الاختيارية المصنفة كمتاحة للبيع كما يلي:

31 ديسمبر 2016م					طبيعة العلاقة
الرصيد الختامي	خسائر محققة	استيعادات	مشتريات	الرصيد الإفتتاحي	
--	(27,373,223)	(190,486,779)	4,845,511	213,014,491	أعضاء مجلس الإدارة

10. مشروعات تحت التنفيذ

2016م	2017م	
41,388,404	29,144,844	الرصيد في بداية السنة
15,799,373	7,546,297	إضافات
(28,042,933)	(18,597,043)	المحول إلى الممتلكات ومعدات/ موجودات غير ملموسة
29,144,844	18,094,098	الرصيد في نهاية السنة

تتضمن المشروعات تحت التنفيذ كما في 31 ديسمبر 2017م تكاليف متكبدة متعلقة بمشروعات تطوير الأنظمة التقنية لتداول بمبلغ 14,846,100 ريال سعودي (31 ديسمبر 2016م: 23,004,432 ريال سعودي).

11. ممتلكات ومعدات، صافي

التكلفة	مباني	أراضي	أجهزة حاسب آلي
الرصيد كما في 1 يناير 2017م	618,248	2,310,985	147,207,861
الإضافات	--	--	2,008,726
المحول من مشروعات تحت التنفيذ (إيضاح 10)	--	--	1,768,592
استبعادات	--	--	(787,947)
الرصيد كما في 31 ديسمبر 2017م	618,248	2,310,985	150,197,232
الاستهلاك المتراكم			
الرصيد كما في 1 يناير 2017م	27,478	--	127,183,080
المحمل خلال السنة	20,608	--	9,930,423
استبعادات	--	--	(787,947)
الرصيد كما في 31 ديسمبر 2017م	48,086	--	136,325,556
القيمة الدفترية			
كما في 31 ديسمبر 2017م	570,162	2,310,985	13,871,676
كما في 31 ديسمبر 2016م	590,770	2,310,985	20,024,781

11-1 فيما يلي توزيع مصاريف الإستهلاك بين تكاليف النشاط والمصاريف عمومية وإدارية:

الوصف	2017م	2016م
تكاليف النشاط	2,088,621	9,489,603
مصاريف عمومية وإدارية	9,996,402	3,051,228
	12,085,023	12,540,831

المجموع	سيارات	أدوات	معدات وأجهزة كهربائية	أثاث ومفروشات	ديكورات وتحسينات
190,694,587	1,656,350	6,554,407	11,653,139	9,533,405	11,160,192
2,367,570	--	38,396	88,390	67,754	164,304
2,164,556	--	14,580	105,000	276,384	--
(1,598,517)	--	(381,260)	(46,920)	(382,390)	--
193,628,196	1,656,350	6,226,123	11,799,609	9,495,153	11,324,496
160,251,783	907,462	5,667,821	10,047,059	7,154,779	9,264,104
12,085,023	282,767	254,776	560,949	452,007	583,493
(1,597,673)	--	(381,260)	(46,920)	(381,546)	--
170,739,133	1,190,229	5,541,337	10,561,088	7,225,240	9,847,597
22,889,063	466,121	684,786	1,238,521	2,269,913	1,476,899
30,442,804	748,888	886,586	1,606,080	2,378,626	1,896,088

12. موجودات غير ملموسة

2016م	2017م	التكلفة
185,047,428	208,181,418	الرصيد في بداية السنة
2,651,019	11,796,792	إضافات
20,482,971	16,432,487	المحول من مشروعات تحت التنفيذ (إيضاح 10)
208,181,418	236,410,697	الرصيد في نهاية السنة
الإستنفاد المتراكم		
131,759,980	151,611,981	الرصيد في بداية السنة
19,852,001	18,460,527	المحمل خلال السنة
151,611,981	170,072,508	الرصيد في نهاية السنة
56,569,437	66,338,189	صافي القيمة الدفترية

13. ذمم دائنة

2016م	2017م	
53,013,611	45,147,105	دائنون تجاريون
7,717,029	5,969,836	أطراف ذو علاقة (إيضاح 9-3)
60,730,640	51,116,941	الإجمالي

14. مصروفات مستحقة ومطلوبات متداولة أخرى

2016م	2017م	
25,621,764	30,109,595	مزايا موظفين مستحقة
14,254,402	14,443,096	بدلات إجازة مستحقة للموظفين
1,547,762	1,559,305	تأمينات اجتماعية مستحقة
1,120,998	2,399,341	أخرى
42,544,926	48,511,337	الإجمالي

15. إيرادات مقبوضة مقدماً

2016م	2017م	
2,325,902	4,859,731	خدمات مركز الإيداع
159,412	369,182	خدمات معلومات السوق
164,256	600,884	الخدمات الأخرى
2,649,570	5,829,797	الإجمالي

16. مخصص مكافأة نهاية الخدمة للموظفين

الحركة على مخصص نهاية الخدمة للموظفين للسنة المنتهية في 31 ديسمبر كما يلي:

2016م	2017م	
60,678,368	74,665,719	الرصيد في بداية السنة
18,712,844	16,326,613	المحمل خلال السنة
(4,725,493)	(6,208,090)	المسدد خلال السنة
74,665,719	84,784,242	الرصيد في نهاية السنة

19. احتياطي عام

بناء على موافقة معالي رئيس هيئة السوق المالية بموجب الخطاب رقم 524\2007 بتاريخ 13 فبراير 2007م تم تحويل رصيد الأرباح المبقاة اعتباراً من سنة 2006م إلى حساب الاحتياطي العام لغرض تمويل إنشاء مقر السوق المالية في مركز الملك عبد الله المالي أو أي أغراض مستقبلية يحددها مجلس الإدارة. خلال سنة 2008م قرر مجلس إدارة الشركة بموجب القرار رقم 8\6\2008م بتحويل رصيد الاحتياطي التعاقدى إلى حساب الاحتياطي العام.

17. مخصص التزامات خاصة

عند تأسيس شركة تداول تم تحويل كافة الحقوق والموجودات والمطلوبات والالتزامات والسجلات للشركة السعودية لتسجيل الأسهم (النظام الذي وجد قبل تأسيس تداول) للشركة كما في 1428/11/30هـ الموافق 2007/12/10م بموجب قرار هيئة السوق المالية رقم 1-202-2006 بتاريخ 1427/02/8هـ وقرار مجلس الوزراء رقم 91 بتاريخ 1424/04/16هـ. وعليه مسؤولة عن جميع التزامات الشركة السعودية لتسجيل الأسهم. قامت الشركة بعمل مخصص صافي الموجودات المالية المحولة من الشركة السعودية لتسجيل الأسهم. تم عمل هذا المخصص ضد أي إلتزام ناتج عن تشغيل الشركة السعودية لتسجيل الأسهم.

18. احتياطي نظامي

وفقاً لنظام الشركات في المملكة العربية السعودية، تلتزم المجموعة بتكوين احتياطي نظامي من خلال اقتطاع 10% من صافي الربح السنوي حتى يبلغ هذا الاحتياطي 50% من رأس المال. ان لنظام الشركات الجديد والذي بدء تنفيذه في 25 رجب 1437هـ (الموافق 2 مايو 2016م). يطالب الشركات بتكوين احتياطي نظامي من خلال اقتطاع 10% من صافي الربح السنوي حتى يبلغ هذا الاحتياطي 30% من رأس المال، والمجموعة بصدد تغير نظامها الأساسي كما تم وصفه في إيضاح 2 من القوائم المالية الموحدة. إن هذا الاحتياطي غير قابل للتوزيع لمساهمي المجموعة.

20. إيرادات النشاط

2016م	2017م	
209,375,731	304,287,195	عمولة التداول
70,104,757	132,931,412	خدمات مركز الإيداع
32,899,592	63,027,657	خدمات معلومات السوق
--	44,959,233	خدمات الإدراج
199,623	244,053	خدمات أخرى
312,579,703	545,449,550	إجمالي إيرادات النشاط

إضافة إلى ذلك، يجب على المجموعة دفع مبلغ سنوي ثابت قدره 130 مليون ريال سعودي إلى هيئة السوق المالية وفقاً لقرار مجلس إدارة الهيئة رقم (17/268/6) بتاريخ 18 يناير 2017م. تقوم المجموعة باحتساب رسوم خدمات إدراج التي تمثل رسوم الاكتتاب الأولي للشركات المدرجة بالإضافة إلى رسوم التجديد السنوية. بدأت المجموعة باحتساب هذه الرسوم خلال الربع الثاني من السنة الحالية وذلك بناءً على موافقة هيئة السوق المالية بتاريخ 18 ديسمبر 2017م.

بناءً على التوجيه الصادر من مؤسسة النقد العربي السعودي في تاريخ 14 ربيع الثاني 1424هـ (الموافق 15 يونيو 2003م) والمعزز بموافقة معالي رئيس هيئة السوق المالية في تاريخ 25 جمادى الأول 1427هـ (الموافق 22 يونيو 2006م)، والقرار الصادر من مجلس هيئة السوق المالية رقم (2010/292/هـ ج) بتاريخ 3 ذو الحجة 1431هـ (الموافق 9 نوفمبر 2010م)، تتقاضى الهيئة مقابل مالي يعادل 50% من إجمالي الإيرادات التشغيلية. إلا أنه خلال السنة المنتهية في 31 ديسمبر 2016م ووفقاً لقرار مجلس هيئة السوق المالية رقم (1-179-2006) تغير العائد المالي المستحق لهيئة السوق المالية من عمولة تداول الشركة من 50% إلى 82% اعتباراً من 17 يوليو 2016م.

خلال السنة المنتهية في 31 ديسمبر 2017م، وفقاً لقرار مجلس إدارة هيئة السوق المالية رقم (17/270/6) بتاريخ 18 يناير 2017م تغيرت ترتيبات الإيرادات التشغيلية بين الشركة وهيئة السوق المالية إلى التالي اعتباراً من 1 يناير 2017م:

- يحق لهيئة السوق المالية عائد مالي من عمولة إجمالي تداول المجموعة يعادل 64%. تقوم المجموعة بتحصيل هذا العائد وإيداعه في حساب هيئة السوق المالية بناءً على تعليماتها
- وتحتفظ الشركة بنسبة 100% من إيرادات التشغيل (بخلاف عمولة التداول).

21. تكاليف النشاط

2016م	2017م	
--	130,000,000	رسوم سنوية لهيئة السوق المالية (إيضاح 20)
102,947,136	95,379,257	رواتب ومافى حكمها
35,712,070	26,568,525	صيانة
27,556,916	17,422,656	استهلاكات و إطفاء (إيضاح 12،11)
10,687,670	7,513,733	خطوط دوائر المعلومات
5,588,737	3,376,435	إيجار
5,383,552	3,265,455	تدريب
3,105,780	2,454,167	استشارات
1,674,930	1,290,709	حراسات أمنية
1,999,592	1,234,278	ضباقة ونظافة
1,393,720	1,001,668	مياه وكهرباء
627,610	1,093,638	رحلات عمل
650,000	839,000	رسوم استخدام نظام سريع
688,933	562,137	اتصالات
2,841,844	2,146,683	أخرى
200,858,490	294,148,341	الإجمالي

22. مصاريف عمومية وإدارية

2016م	2017م	
96,571,482	110,771,136	رواتب ومافي حكمها
28,523,410	23,049,853	استشارات
4,260,576	14,334,731	صيانة
4,835,916	13,122,894	استهلاكات وإطفاء (إيضاح 11، 12)
7,404,798	10,430,129	إيجار
4,216,700	6,429,875	مكافأة اجتماع مجلس الإدارة
6,785,611	6,151,616	تدريب
1,894,044	3,629,368	عقود توظيف خارجية
11,719,535	3,826,904	تسويق ورعاية
1,923,123	2,121,525	ضيافة ونظافة
842,947	1,759,634	رحلات عمل
1,422,735	1,928,209	حراسات أمنية
615,443	1,275,954	رخص
1,211,711	1,305,973	مياه وكهرباء
493,669	971,230	رسوم توظيف
692,579	904,549	إشتراكات عضوية
717,960	755,269	عقود تأمين أنشطة تداول
752,095	765,785	اتصالات
1,354,422	575,340	القرطاسية والنشر
4,230,593	5,271,348	أخرى
180,469,349	209,381,322	الإجمالي

واحد "الإدارة العامة للمبيعات والتسويق" والتي من شأنها دعم سير الأعمال وتطويرها ورفع كفاءة العمليات التشغيلية وجودة خدمات العملاء وبالتالي تم إعادة عرض المعلومات القطاعية بما يتوافق مع ذلك التغيير، ولدى الشركة القطاعات المعروضة التالية:

المبيعات والتسويق

الهدف الرئيسي لإدارة المبيعات و التسويق هو تنمية الأعمال من خلال تحسين المنتجات / الخدمات، وجذب الشركات المحلية، والشركات الأجنبية (على المدى الطويل)، وتطوير فئات أوراق مالية جديدة. وتشمل مسؤولياتها الحفاظ على نزاهة واستقرار وعدالة عمليات سوق الأسهم. كذلك تحقيق نتائج متميزة من خلال التميز في الأعمال، بالتعاون مع هيئة سوق المال، وتركيز الخبرة في خدمة العملاء، وتطوير إمكانيات فريق العمل. تعتبر إدارة المبيعات والتسويق إدارة جديدة ناتجة عن دمج إدارتي معلومات السوق وأسواق النقد والتي كانت ضمن الهيكل التنظيمي السابق.

23. ربح / (خسارة) السهم

تم احتساب ربح (خسارة) السهم من العمليات الرئيسية، بتقسيم الدخل من العمليات الرئيسية على المتوسط المرجح لعدد الأسهم خلال السنة. تم احتساب ربح (خسارة) السهم من الإيرادات الأخرى بتقسيم الإيرادات الأخرى على المتوسط المرجح لعدد الأسهم خلال السنة. تم احتساب ربح (خسارة) السهم من صافي الدخل بتقسيم صافي الدخل على المتوسط المرجح لأسهم السنة. المتوسط المرجح لعدد أسهم الشركة هو 120 مليون ريال سعودي كما في 31 ديسمبر 2017م و 2016م.

24. المعلومات القطاعية

تعمل المجموعة فقط في المملكة العربية السعودية ولأغراض إدارية. تم تنظيم المجموعة كقطاعات أعمال على أساس الخدمات المقدمة، وخلال الربع الأول من عام 2017م تم تعديل الهيكل التنظيمي للمجموعة بتجميع كافة القطاعات الإيرادية تحت قطاع

لتلك الجمعيات وتقديم التقارير والإشعارات والمعلومات بالإضافة الى تقديم أي خدمة اخرى ذات صلة بأنشطته يري تقديمها وفقاً لنظام السوق المالية.

الإدارة الرئيسية

تدير الإدارة الرئيسية تطورات الشركات المستقبلية وتشرف على جميع الضوابط النقدية. إن جميع الاستثمارات في الشركات تدخل ضمن قطاع الأعمال هذا والذي يتضمن إدارة استراتيجية تنمية الأعمال التجارية والقانونية والمالية والعمليات والموارد البشرية والعلاقات مع العملاء.

مركز إيداع الأوراق المالية

بناء على طلب مجلس إدارة شركة السوق المالية السعودية (تداول)، أصدرت هيئة السوق المالية موافقتها على تحويل إدارة مركز إيداع الأوراق المالية (المركز) إلى شركة مساهمة مملوكة بالكامل لتداول تحت مسمى شركة مركز إيداع الأوراق المالية (مركز الإيداع). وتتمثل أنشطة إيداع بالأعمال المتعلقة بتسجيل المحافظ الاستثمارية في نظام الإيداع والتسوية، وتسجيل ملكيتها وإيداعها، ونقل ملكيتها وتسويتها ومقاومتها، وتسجيل أي قيد من قيود الملكية على الأوراق المالية المودعة، والارتباط مع أعضاء السوق ووكلاء التسوية بنظام الإيداع والتسوية. كذلك يقوم مركز الإيداع بربط وإدارة سجلات مصدري الأوراق المالية وتنظيم الجمعيات العامة للمصدرين بما في ذلك خدمة التصويت عن بعد

للفترة المنتهية في 31 ديسمبر 2017م				
الإجمالي	الإدارة الرئيسية	مركز إيداع الأوراق المالية	المبيعات والتسويق	
545,449,550	--	284,845,762	260,603,788	إيرادات النشاط
(294,148,341)	--	(123,095,145)	(171,053,196)	تكاليف النشاط
(209,381,322)	(209,381,322)	--	--	مصاريف عمومية وإدارية
41,919,887	(209,381,322)	161,750,617	89,550,592	الربح / (الخسارة) من الأعمال الرئيسية
3,444,528,701	2,857,771,111	563,548,255	23,209,335	إجمالي الموجودات
219,554,674	94,119,314	78,430,237	47,005,123	إجمالي المطلوبات
للفترة المنتهية في 31 ديسمبر 2016م				
312,579,703	--	70,104,757	242,474,946	إيرادات النشاط
(200,858,490)	--	(54,825,631)	(146,032,859)	تكاليف النشاط
(180,469,349)	(180,469,349)	--	--	مصاريف عمومية وإدارية
(68,748,136)	(180,469,349)	15,279,126	96,442,087	الربح / (الخسارة) من الأعمال الرئيسية
3,386,969,271	3,266,432,378	108,231,587	12,305,306	إجمالي الموجودات
214,280,688	204,705,677	3,738,876	5,836,135	إجمالي المطلوبات

25. الإرتباطات المستقبلية

تتمثل الإرتباطات المستقبلية في قيمة الجزء غير المنفذ من عقود توريد أصول وخدمات إلى المجموعة كالتالي:

2016م	2017م	
6,638,330	5,341,315	شراء موجودات
12,931,731	7,194,923	نفقات متعهد بها
1,147,940	1,147,940	خطاب ضمان
20,718,001	13,684,178	

26. الزكاة

بناءً على الخطاب الوارد من الهيئة العامة للزكاة والدخل رقم 12/2999 وتاريخ 1429/6/5هـ حيث نص بخضوع الشركة للزكاة بعد طرحها للاكتتاب العام ومشاركة القطاع الخاص في رأسمالها وذلك طبقاً لموافقة معالي وزير المالية على دراسة الهيئة العامة للزكاة والدخل في هذا الشأن بتاريخ 1429/5/24هـ. وبناءً على الخطاب الوارد من الهيئة العامة للزكاة والدخل رقم 16/33008 بتاريخ 1438/12/28هـ لا تخضع المجموعة للزكاة حيث أنها مملوكة بالكامل لصندوق الاستثمارات العامة (جهة حكومية) وعليه لا تقوم المجموعة باحتساب مخصص للزكاة في الفواتير المالية الموحدة.

بناءً على طلب الهيئة العامة للزكاة والدخل قدمت الشركة الإفراقات الزكوية عن الأعوام من 2007م إلى 2016م.

27. الأدوات المالية وإدارة المخاطر

القيمة العادلة هي المبلغ الذي يمكن أن تتم به تبادل أصل أو سداد التزام بين أطراف راغبة وبشروط تعامل عادلة. تعتقد الإدارة أن القيمة العادلة للموجودات والمطلوبات المالية الخاصة بالمجموعة لا تختلف بشكل جوهري عن قيمتها الدفترية.

مخاطر معدلات العمولة تتمثل مخاطر معدلات العمولة في التعرض لمخاطر متعددة تتعلق بتأثير

التغيرات في معدلات العمولة في السوق على المركز المالي للشركة وتدفعاتها النقدية. تراقب المجموعة تقلبات معدلات العمولة وتعتقد أن تأثير مخاطر معدلات العمولة ليس جوهرياً.

مخاطر العملات هي مخاطر احتمال تقلبات قيمة أداة مالية بسبب التغيرات في معدلات صرف العملات الأجنبية. تتم معاملات المجموعة بصورة رئيسية بالريال السعودي وعليه ترى الإدارة أن الشركة لا تتعرض لمخاطر عملات هامة.

مخاطر الائتمان تمثل مخاطر الائتمان عدم مقدرة طرف ما على الوفاء بالتزاماته، مما يؤدي إلى تكبد الطرف الآخر خسارة مالية. تتكون الموجودات المالية الخاضعة لمخاطر الائتمان من النقد وما في حكمه والذمم المدينة والاستثمارات المحتفظ بها حتى تاريخ الاستحقاق والذمم المدينة الأخرى. النقد وما في حكمه والاستثمارات المحتفظ بها حتى تاريخ الاستحقاق محتفظ بها لدى بنوك محلية ومؤسسات مالية أخرى وجهات شبه حكومية ومؤسسات خاصة ذات تصنيف إئتماني جيد. الذمم المدينة موزعة على عدد من الحسابات ولدى أطراف ذات مراكز مالية جيدة. ونتيجة لذلك لا يوجد تركيز جوهري لمخاطر الائتمان.

يوضح الجدول أدناه الحد الأقصى للتعرض لمخاطر الائتمان لعناصر قائمة المركز المالي الموحد:

2016م	2017م	
109,398,138	613,057,827	النقد وما في حكمه
2,492,595,832	1,270,000,000	استثمارات محتفظ بها حتى تاريخ الاستحقاق
11,220,892	29,779,949	ذمم مدينة
4,029,076	4,445,427	إيرادات تشغيلية مستحقة
15,441,714	6,626,376	إيرادات عمولات خاصة مستحقة
2,664,701	4,514,536	سلف موظفين
2,635,350,353	1,928,424,115	

خلال المراقبة المنتظمة لمدى كفاية السيولة المتوفرة للوفاء بالتزامات المالية للشركة. تعتقد المجموعة أنها لا تتعرض لأي مخاطر سيولة.

مخاطر السيولة هي المخاطر المتمثلة في تعرض الطرف المقابل لصعوبات في بيع أصل مالي ما بسرعة عند الضرورة لتجنب أي خسائر. وتدار مخاطر السيولة من

يظهر الجدول أدناه تحليل للموجودات والمطلوبات المالية بناءً على التاريخ المتوقع لتحويلها أو سدادها:

2016م			2017م			
الإجمالي	أكثر من 12 شهر	أقل من 12 شهر	الإجمالي	أكثر من 12 شهر	أقل من 12 شهر	
109,398,138	--	109,398,138	613,057,827	--	613,057,827	النقد وما في حكمه
459,476,968	--	459,476,968	1,227,595,478	--	1,227,595,478	استثمارات مقتناة لغرض المتاجرة
2,492,595,832	1,370,000,000	1,122,595,832	1,270,000,000	1,020,000,000	250,000,000	استثمارات محتفظ بها حتى تاريخ الاستحقاق
9,720,714	--	9,720,714	26,916,210	--	26,916,210	ذمم مدينة
76,118,292	76,118,292	--	88,635,408	88,635,408	--	استثمارات متاحة للبيع
3,147,309,944	1,446,118,292	1,701,191,652	3,226,204,923	1,108,635,408	2,117,569,515	إجمالي الموجودات المالية
60,730,640	--	60,730,640	51,116,941	--	51,116,941	ذمم دائنة
16,258,958	--	16,258,958	11,881,482	--	11,881,482	رصيد مستحق لهيئة السوق المالية
42,544,926	--	42,544,926	48,511,337	--	48,511,337	مصرفات مستحقة ومطلوبات متداولة أخرى
74,665,719	74,665,719	--	84,784,242	84,784,242	--	مكافأة نهاية الخدمة
17,430,875	17,430,875	--	17,430,875	17,430,875	--	مخصص التزامات خاصة
211,631,118	92,096,594	119,534,524	213,724,877	102,215,117	111,509,760	إجمالي المطلوبات المالية
2,935,678,826	1,354,021,698	1,581,657,128	3,012,480,046	1,006,420,291	2,006,059,755	صافي الموجودات المالية

28. توزيعات أرباح

وافقت الجمعية العامة العادية المنعقدة بتاريخ 16 رجب 1438هـ (الموافق 13 أبريل 2017م) على توزيع أرباح على المساهمين للسنة المنتهية في 31 ديسمبر 2016م بمبلغ 90,000,000 ريال سعودي.

29. أرقام المقارنة

تم إعادة تصنيف بعض ارقام المقارنة لتتوافق مع طريقة العرض للسنة الحالية.

30. اعتماد القوائم المالية

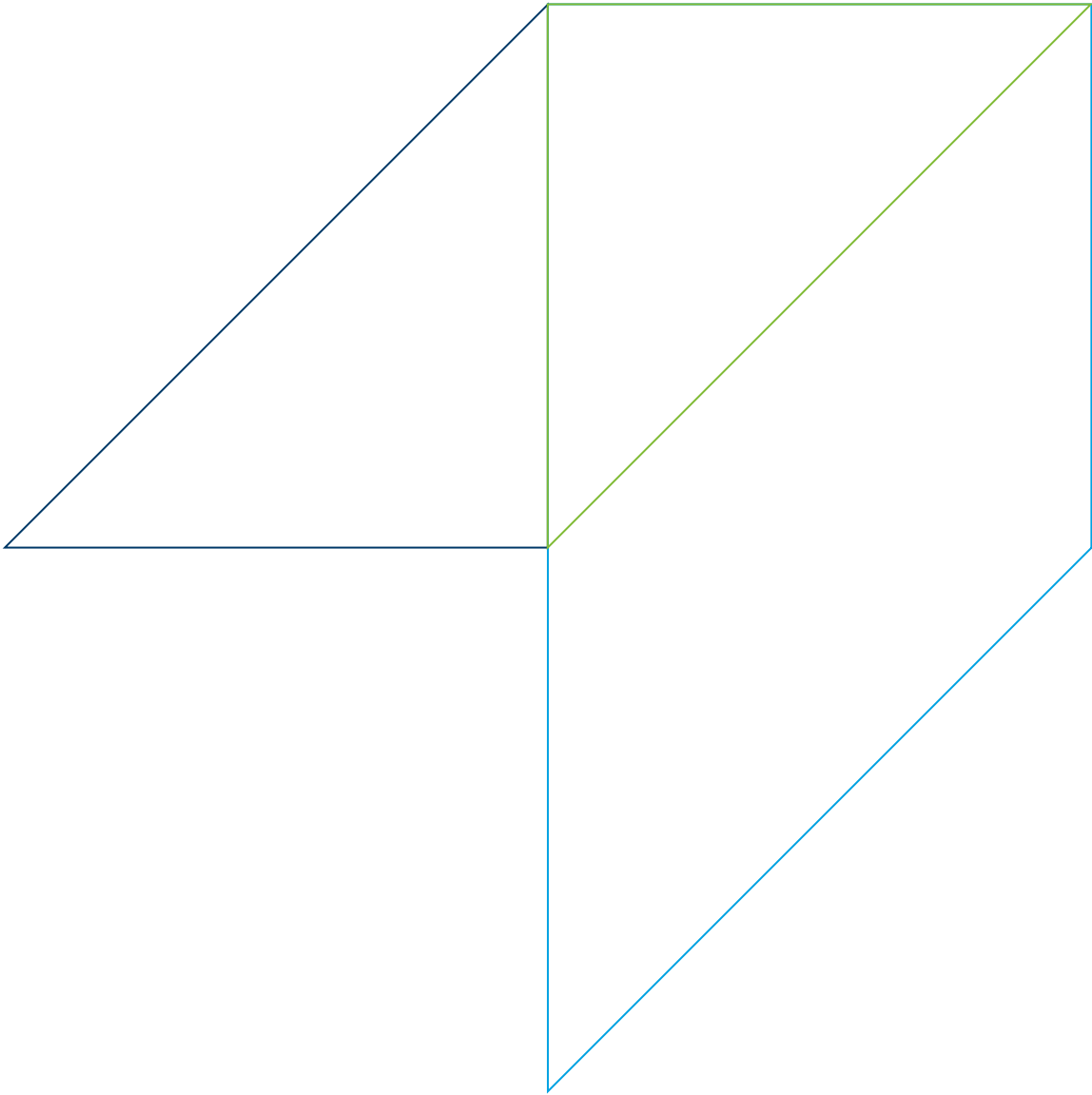
تم اعتماد القوائم المالية الموحدة من قبل أعضاء مجلس الإدارة في 1439هـ، الموافق 2018م.

السوق المالية السعودية (تداول)

6897 طريق الملك فهد - العليا
وحدة رقم: 15
الرياض 12211-3388
المملكة العربية السعودية

خدمة العملاء: 92000 1919 (+966)
الفاكس: 9133 218 11(0) +966

البريد الإلكتروني: csc@tadawul.com.sa
الموقع: www.tadawul.com.sa



92000 1919

@tadawul



www.tadawul.com.sa