


تقارير السوق
الاسبوع المنتهي في 08 ديسمبر 2016

التقرير الاسبوعي لقيمة الملكية والقيمة
المتداولة لسوق الأسهم




المصطلحات



التقرير الاسبوعي للسوق المالية السعودية المصطلحات

الجنسية	نوع المستثمر	الوصف
سعودي	الأفراد	تم تصنيف السعوديين الأفراد لأربع فئات وفقاً للآتي:
	المستثمرون الأفراد	الفرد السعودي باستثناء كبار المستثمرين الأفراد والمستثمرين الأفراد المتخصصين
	كبار المستثمرين الأفراد	الفرد السعودي الذي يمتلك محفظة متوسط حجمها مليون ريال سعودي فأكثر خلال الاثني عشر شهراً الأخيرة، ويستثنى من ذلك المستثمرون الأفراد المتخصصون
	المستثمرون الأفراد المتخصصون	الفرد السعودي الذي يبلغ متوسط حجم محفظته 50 مليون ريال فأكثر خلال الاثني عشر شهراً الأخيرة ومعدل تدوير محفظته الاستثمارية لا يتجاوز 4 مرات سنوياً
	المحافظ المدارة	محافظ استثمارية لأفراد سعوديين يديرها شخص مرخص له (مدير المحفظة) ويتصرف فيها بحسب تقديره وفقاً لاتفاقية الإدارة الموقعة بين الطرفين
	المؤسسات	تم تصنيف المؤسسات السعودية لأربع فئات وفقاً للآتي:
	الشركات	شركات سعودية لديها سجل تجاري ويسمح لها بالتداول في السوق المالية السعودية.
	الصناديق الاستثمارية	صناديق استثمارية مرخص لها من هيئة السوق المالية.
	الجهات الحكومية	الجهات والصناديق الحكومية والشركات المملوكة بالكامل للحكومة.
	المحافظ المدارة	محافظ استثمارية لمؤسسات سعودية يديرها شخص مرخص له (مدير المحفظة) ويتصرف فيها بحسب تقديره وفقاً لاتفاقية الإدارة الموقعة بين الطرفين.
خليجي	الأفراد	الشخص الطبيعي الذي يتمتع بجنسية إحدى دول مجلس التعاون لدول الخليج العربية.
	المؤسسات	الشخص الاعتباري المملوكة غالبية رأس ماله لمواطنين من دول مجلس التعاون أو حكوماتها ويتمتع بجنسية إحدى دول المجلس.
	المحافظ المدارة	محافظ استثمارية لأفراد ومؤسسات خليجية يديرها شخص مرخص له (مدير المحفظة) ويتصرف فيها بحسب تقديره وفقاً لاتفاقية الإدارة الموقعة بين الطرفين.
أجنبي	اتفاقيات المبادلة	شخص مرخص له لديه تصريح بالدخول في اتفاقيات مبادلة لتحويل المنفعة الاقتصادية للشركات المدرجة في السوق المالية السعودية لعملائه.
	المستثمرون المقيمون	مستثمر أجنبي لديه رخصة إقامة في المملكة سارية المفعول.
	المستثمرون المؤهلون	مستثمرون أجنبي مؤهلون للاستثمار في السوق المالية السعودية وفقاً للقواعد المنظمة لاستثمار المؤسسات المالية الأجنبية المؤهلة في الأسهم المدرجة.
	المحافظ المدارة	محافظ استثمارية لأفراد ومؤسسات أجنبية يديرها شخص مرخص له (مدير المحفظة) ويتصرف فيها بحسب تقديره وفقاً لاتفاقية الإدارة الموقعة بين الطرفين.
	الشركاء الاستراتيجيون	مستثمر أجنبي يملك حصة استراتيجية في شركة مدرجة ولا يندرج ضمن التصنيفات الأخرى.

ملخص




- ▶ بلغ مجموع قيم عمليات شراء "المستثمر السعودي" خلال هذه الفترة 30.83 مليار ريال سعودي تمثل ما نسبته 96.79% من إجمالي عمليات الشراء، فيما بلغ مجموع قيم عمليات البيع 29.94 مليار ريال سعودي تمثل ما نسبته 93.99% من إجمالي عمليات البيع. أما بالنسبة لقيمة ملكية "المستثمر السعودي" فقد شكّلت ما نسبته 93.43% من إجمالي القيمة السوقية للأسهم المدرجة كما في 08 ديسمبر 2016، بارتفاع نسبته 0.03% مقارنة بالأسبوع الماضي.
- ▶ بلغ مجموع قيم عمليات شراء "المستثمر الخليجي" خلال الفترة المذكورة 0.400 مليار ريال سعودي تمثل ما نسبته 1.26% من إجمالي عمليات الشراء، فيما بلغ مجموع قيم عمليات البيع 0.856 مليار ريال سعودي تمثل ما نسبته 2.69% من إجمالي عمليات البيع. أما بالنسبة لقيمة ملكية "المستثمر الخليجي" فقد شكّلت ما نسبته 2.29% من إجمالي القيمة السوقية للأسهم المدرجة كما في 08 ديسمبر 2016، بارتفاع نسبته 0.01% مقارنة بالأسبوع الماضي.
- ▶ بلغ مجموع قيم عمليات شراء "المستثمر الأجنبي" خلال الفترة المذكورة 0.622 مليار ريال سعودي تمثل ما نسبته 1.95% من إجمالي عمليات الشراء، فيما بلغ مجموع قيم عمليات البيع 1.06 مليار ريال سعودي تمثل ما نسبته 3.32% من إجمالي عمليات البيع. أما بالنسبة لقيمة ملكية "المستثمر الأجنبي" فقد شكّلت ما نسبته 4.29% من إجمالي القيمة السوقية للأسهم المدرجة كما في 08 ديسمبر 2016، بانخفاض نسبته 0.03% مقارنة بالأسبوع الماضي.

القيمة الإجمالية للأسهم المتداولة
لأسبوع المنتهي في 08 ديسمبر
2016 بلغت 31.85 مليار ريال
سعودي، بارتفاع نسبته 8.23%
مقارنة بالأسبوع الماضي، فيما بلغ
مجموع القيمة السوقية للأسهم
المدرجة 1,660.69 مليار ريال
بنهاية هذه الفترة، بانخفاض نسبته
0.02% مقارنة بالأسبوع الماضي.



تفاصيل القيمة المتداولة



التقرير الأسبوعي للسوق المالية السعودية القيمة المتداولة (حسب الجنسية ونوع المستثمر)

القيمة المتداولة حسب الجنسية ونوع المستثمر							
صافي القيمة المتداولة		البيع		الشراء		نوع المستثمر	الجنسية
الفرق (% الشراء - % البيع)	ريال (الشراء - البيع)	% من مجموع البيع	ريال	% من مجموع الشراء	ريال		
الأفراد:							
-3.99%	-1,270,701,184	48.51%	15,451,977,063	44.53%	14,181,275,879	المستثمرون الأفراد	سعودي
-1.47%	-468,964,245	33.07%	10,531,523,008	31.59%	10,062,558,763	كبار المستثمرين الأفراد	
-1.29%	-411,402,630	4.40%	1,400,034,280	3.10%	988,631,651	المستثمرون الأفراد المتخصصون	
0.26%	82,729,901	0.83%	262,856,110	1.09%	345,586,011	محافظ الأفراد المدارة	
-6.49%	-2,068,338,158	86.80%	27,646,390,461	80.31%	25,578,052,303	مجموع الأفراد	
المؤسسات:							
0.98%	311,171,360	2.91%	926,806,588	3.89%	1,237,977,948	الشركات	سعودي
9.08%	2,893,443,797	2.02%	643,770,455	11.11%	3,537,214,251	الصناديق الاستثمارية	
-0.78%	-249,062,377	0.92%	293,199,773	0.14%	44,137,396	الجهات الحكومية	
0.02%	5,042,645	1.33%	424,967,376	1.35%	430,010,020	محافظ المؤسسات المدارة	
9.30%	2,960,595,425	7.19%	2,288,744,191	16.48%	5,249,339,616	مجموع المؤسسات	
2.80%	892,257,267	93.99%	29,935,134,653	96.79%	30,827,391,919	مجموع المستثمر السعودي	خليجي
-0.18%	-57,247,249	0.44%	140,187,724	0.26%	82,940,475	الأفراد	
-1.29%	-410,170,806	2.23%	711,344,386	0.95%	301,173,580	المؤسسات	
0.04%	11,616,404	0.01%	4,662,112	0.05%	16,278,516	المحافظ المدارة	
-1.43%	-455,801,651	2.69%	856,194,222	1.26%	400,392,571	مجموع المستثمر الخليجي	
-1.22%	-389,900,793	1.75%	556,368,422	0.52%	166,467,630	اتفاقيات المبادلة	أجنبي
-0.07%	-22,738,252	1.49%	473,356,311	1.41%	450,618,060	المستثمرون المقيمون	
-0.07%	-23,816,571	0.09%	28,868,282	0.02%	5,051,710	المستثمرون المؤهلون	
0.00%	0	0.00%	0	0.00%	0	المحافظ المدارة	
0.00%	0	0.00%	0	0.00%	0	الشركاء الاستراتيجيون	
-1.37%	-436,455,616	3.32%	1,058,593,016	1.95%	622,137,400	مجموع المستثمر الأجنبي	المجموع الكلي
		100.00%	31,849,921,891	100.00%	31,849,921,891		

التقرير الاسبوعي للسوق المالية السعودية القيمة المتداولة (حسب تصنيف المستثمر وفقاً للسلوك الاستثماري)

القيمة المتداولة حسب تصنيف المستثمر وفقاً للسلوك الاستثماري						
صافي القيمة المتداولة		البيع		الشراء		تصنيف المستثمر
		% من مجموع البيع	ريال	% من مجموع الشراء	ريال	
الفرق (% الشراء - % البيع)	ريال (الشراء - البيع)					مستثمر مؤسسي
5.71%	1,819,650,930	16.49%	5,252,877,784	22.21%	7,072,528,714	مستثمر غير مؤسسي
-5.71%	-1,819,650,930	83.51%	26,597,044,107	77.79%	24,777,393,177	
		100.00%	31,849,921,891	100.00%	31,849,921,891	المجموع الكلي

المصطلحات


مؤسسي:

يقصد به فئة المستثمرين ذوي السلوك الاستثماري المؤسسي، وتشمل المستثمرين الأفراد المتخصصين والشركات والصناديق الاستثمارية والجهات الحكومية والمحافظ المدارة للسعوديين وغير السعوديين والمؤسسات الخليجية واتفاقيات المبادلة والشركاء الإستراتيجيين والمستثمرين المؤهلين.

غير مؤسسي:

يقصد به فئة المستثمرين ذوي السلوك الاستثماري غير المؤسسي، وتشمل المستثمرين الأفراد وكبار المستثمرين الأفراد والخليجيين الأفراد والأجانب المقيمين.

تفاصيل قيمة الملكية



التقرير الأسبوعي للسوق المالية السعودية قيمة الملكية (حسب الجنسية ونوع المستثمر)

التغير الأسبوعي		كما في 8 ديسمبر 2016		كما في 1 ديسمبر 2016		نوع المستثمر	الجنسية
Δ نسبة الملكية (%)	Δ قيمة الملكية (ريال)	نسبة الملكية (%)	قيمة الملكية (ريال)	نسبة الملكية (%)	قيمة الملكية (ريال)		
الأفراد:							
0.07%	1,138,215,083	4.56%	75,796,751,364	4.49%	74,658,536,281	المستثمرون الأفراد	سعودية
0.04%	573,430,047	8.03%	133,346,656,161	7.99%	132,773,226,114	كبار المستثمرين الأفراد	
0.06%	949,784,358	15.99%	265,568,562,286	15.93%	264,618,777,928	المستثمرون الأفراد المتخصصون	
0.01%	110,957,991	0.28%	4,719,839,211	0.28%	4,608,881,220	محافظ الأفراد المدارة	
0.17%	2,772,387,478	28.87%	479,431,809,022	28.70%	476,659,421,544	مجموع الأفراد	
المؤسسات:							
0.02%	327,426,069	17.31%	287,491,216,867	17.29%	287,163,790,798	الشركات	سعودية
0.17%	2,862,807,221	4.99%	82,887,760,946	4.82%	80,024,953,725	الصناديق الاستثمارية	
-0.34%	-5,728,931,562	39.45%	655,143,827,671	39.79%	660,872,759,233	الجهات الحكومية	
0.00%	-29,997,940	2.80%	46,560,327,623	2.81%	46,590,325,563	محافظ المؤسسات المدارة	
-0.14%	-2,568,696,212	64.56%	1,072,083,133,107	64.70%	1,074,651,829,319	مجموع المؤسسات	
0.03%	203,691,266	93.43%	1,551,514,942,129	93.40%	1,551,311,250,863	مجموع المستثمر السعودي	
خليجي							
0.00%	-42,458,714	0.18%	2,940,627,928	0.18%	2,983,086,642	الأفراد	خليجي
0.01%	115,182,372	2.07%	34,308,308,830	2.06%	34,193,126,458	المؤسسات	
0.00%	17,693,221	0.04%	703,991,758	0.04%	686,298,537	المحافظ المدارة	
0.01%	90,416,879	2.29%	37,952,928,516	2.28%	37,862,511,637	مجموع المستثمر الخليجي	
-0.02%	-287,983,979	0.97%	16,134,462,861	0.99%	16,422,446,840	اتفاقيات المبادلة	أجنبي
0.00%	49,392,078	0.27%	4,484,467,222	0.27%	4,435,075,144	المستثمرون المقيمون	
0.00%	-4,603,020	0.10%	1,627,439,634	0.10%	1,632,042,654	المستثمرون الموظفون	
0.00%	26,172	0.00%	6,507,345	0.00%	6,481,174	المحافظ المدارة	
-0.02%	-302,083,217	2.95%	48,966,079,214	2.97%	49,268,162,431	الشركاء الأستراتيجيون	
-0.03%	-545,251,966	4.29%	71,218,956,277	4.32%	71,764,208,243	مجموع المستثمر الأجنبي	
	-251,143,821	100.00%	1,660,686,826,922	100.00%	1,660,937,970,743	المجموع الكلي	

التقرير الأسبوعي للسوق المالية السعودية قيمة الملكية (حسب تصنيف المستثمر وفقاً للسلوك الاستثماري)

قيمة الملكية حسب تصنيف المستثمر وفقاً للسلوك الاستثماري						
التغير الأسبوعي		كما في 8 ديسمبر 2016		كما في 1 ديسمبر 2016		تصنيف المستثمر
Δ نسبة الملكية (%)	Δ قيمة الملكية (ريال)	نسبة الملكية (%)	قيمة الملكية (ريال)	نسبة الملكية (%)	قيمة الملكية (ريال)	
-0.11%	-1,969,722,315	86.96%	1,444,118,324,247	87.06%	1,446,088,046,563	مستثمر مؤسسي
0.11%	1,718,578,494	13.04%	216,568,502,675	12.94%	214,849,924,181	مستثمر غير مؤسسي
	-251,143,821	100.00%	1,660,686,826,922	100.00%	1,660,937,970,743	المجموع الكلي

المصطلحات

مؤسسي:

يقصد به فئة المستثمرين ذوي السلوك الاستثماري المؤسسي، وتشمل المستثمرين الأفراد المتخصصين والشركات والصناديق الاستثمارية والجهات الحكومية والمحافظ المدارة للسعوديين وغير السعوديين والمؤسسات الخليجية واتفاقيات المبادلة والشركاء الإستراتيجيين والمستثمرين المؤهلين.

غير مؤسسي:

يقصد به فئة المستثمرين ذوي السلوك الاستثماري غير المؤسسي، وتشمل المستثمرين الأفراد وكبار المستثمرين الأفراد والخليجيين الأفراد والأجانب المقيمين.

السوق المالية السعودية
Saudi Stock Exchange

تداول
Tadawul

شكراً لكم

