

تقارير السوق
الشهر المنتهي في 31 أكتوبر 2018

التقرير الشهري لقيمة الملكية والقيمة
المتداولة لسوق الأسهم



المصطلحات



التقرير الشهري للسوق المالية السعودية المصطلحات


الجنسية	نوع المستثمر	الوصف
سعودي	الأفراد*	تم تصنيف السعوديين الأفراد لأربع فئات وفقاً للآتي:
	المستثمرون الأفراد	الفرد السعودي باستثناء كبار المستثمرين الأفراد والمستثمرين الأفراد المتخصصين
	كبار المستثمرين الأفراد	الفرد السعودي الذي يمتلك محفظة متوسط حجمها مليون ريال سعودي فأكثر خلال الاثني عشر شهراً الأخيرة، ويستثنى من ذلك المستثمرون الأفراد المتخصصون
	المستثمرون الأفراد المتخصصون	الفرد السعودي الذي يبلغ متوسط حجم محفظته 50 مليون ريال فأكثر خلال الاثني عشر شهراً الأخيرة ومعدل تدوير محفظته الاستثمارية لا يتجاوز 4 مرات سنوياً
	المحافظ المدارة	محافظ استثمارية لأفراد سعوديين يديرها شخص مرخص له (مدير المحفظة) ويتصرف فيها بحسب تقديره وفقاً لاتفاقية الإدارة الموقعة بين الطرفين
	المؤسسات	تم تصنيف المؤسسات السعودية لأربع فئات وفقاً للآتي:
خليجي	الشركات	شركات سعودية لديها سجل تجاري ويسمح لها بالتداول في السوق المالية السعودية.
	الصناديق الاستثمارية	صناديق استثمارية مرخص لها من هيئة السوق المالية.
	الجهات الحكومية	الجهات والصناديق الحكومية والشركات المملوكة بالكامل للحكومة.
	المحافظ المدارة	محافظ استثمارية لمؤسسات سعودية يديرها شخص مرخص له (مدير المحفظة) ويتصرف فيها بحسب تقديره وفقاً لاتفاقية الإدارة الموقعة بين الطرفين.
	الأفراد*	الشخص الطبيعي الذي يتمتع جنسية إحدى دول مجلس التعاون لدول الخليج العربية.
أجنبي	المؤسسات	الشخص الاعتباري المملوكة غالبية رأس ماله لمواطنين من دول مجلس التعاون أو حكوماتها ويتمتع بجنسية إحدى دول المجلس.
	المحافظ المدارة	محافظ استثمارية لأفراد ومؤسسات خليجية يديرها شخص مرخص له (مدير المحفظة) ويتصرف فيها بحسب تقديره وفقاً لاتفاقية الإدارة الموقعة بين الطرفين.
	اتفاقيات المبادلة	شخص مرخص له لديه تصريح بالدخول في اتفاقيات مبادلة لتحويل المنفعة الاقتصادية للشركات المدرجة في السوق المالية السعودية لعملائه.
	المستثمرون المقيمون*	مستثمر أجنبي لديه رخصة إقامة في المملكة سارية المفعول.
	المستثمرون المؤهلون	مستثمرون أجانب مؤهلون للاستثمار في السوق المالية السعودية وفقاً للقواعد المنظمة لاستثمار المؤسسات المالية الأجنبية المؤهلة في الأسهم المدرجة.
المحافظ المدارة	محافظ استثمارية لأفراد ومؤسسات أجنبية يديرها شخص مرخص له (مدير المحفظة) ويتصرف فيها بحسب تقديره وفقاً لاتفاقية الإدارة الموقعة بين الطرفين.	
الشركاء الاستراتيجيون	مستثمر أجنبي يملك حصة استراتيجية في شركة مدرجة ولا يندرج ضمن التصنيفات الأخرى.	

*المستثمرون الأفراد
نمو - السوق الموازية

أفراد يستوفون أي من المعايير الآتية:

- قام بصفقات لا تقل مجموع قيمتها عن 40 مليون ريال ولا تقل عن 10 صفقات في كل ربع خلال اخر 12 شهر
- أن يتجاوز متوسط حجم محفظة أوراقه المالية 10 ملايين ريال خلال اخر 12 شهر
- أن يكون حاصلأ على الشهادة العامة للتعامل في الأوراق المالية المعتمدة من قبل الهيئة

السوق الرئيسية - ملخص




- ▶ بلغ مجموع قيم عمليات شراء "المستثمر السعودي" خلال هذه الفترة 88.76 مليار ريال سعودي تمثل ما نسبته 92.70% من إجمالي عمليات الشراء، فيما بلغ مجموع قيم عمليات البيع 81.28 مليار ريال سعودي تمثل ما نسبته 84.90% من إجمالي عمليات البيع. أما بالنسبة لقيمة ملكية "المستثمر السعودي" فقد شكّلت ما نسبته 93.30% من إجمالي القيمة السوقية للأسهم المدرجة كما في 31 أكتوبر 2018، بارتفاع نسبته 0.42% مقارنة بالشهر الماضي.
- ▶ بلغ مجموع قيم عمليات شراء "المستثمر الخليجي" خلال الفترة المذكورة 2.01 مليار ريال سعودي تمثل ما نسبته 2.10% من إجمالي عمليات الشراء، فيما بلغ مجموع قيم عمليات البيع 2.89 مليار ريال سعودي تمثل ما نسبته 3.02% من إجمالي عمليات البيع. أما بالنسبة لقيمة ملكية "المستثمر الخليجي" فقد شكّلت ما نسبته 1.99% من إجمالي القيمة السوقية للأسهم المدرجة كما في 31 أكتوبر 2018، بانخفاض نسبته 0.08% مقارنة بالشهر الماضي.
- ▶ بلغ مجموع قيم عمليات شراء "المستثمر الأجنبي" خلال الفترة المذكورة 4.97 مليار ريال سعودي تمثل ما نسبته 5.19% من إجمالي عمليات الشراء، فيما بلغ مجموع قيم عمليات البيع 11.57 مليار ريال سعودي تمثل ما نسبته 12.08% من إجمالي عمليات البيع. أما بالنسبة لقيمة ملكية "المستثمر الأجنبي" فقد شكّلت ما نسبته 4.71% من إجمالي القيمة السوقية للأسهم المدرجة كما في 31 أكتوبر 2018، بانخفاض نسبته 0.33% مقارنة بالشهر الماضي.

القيمة الإجمالية للأسهم المتداولة للشهر المنتهي في 31 أكتوبر 2018 بلغت 95.74 مليار ريال سعودي، بارتفاع نسبته 92.40% مقارنة بالشهر الماضي، فيما بلغ مجموع القيمة السوقية للأسهم المدرجة 1,881.17 مليار ريال بنهاية هذه الفترة، بانخفاض نسبته 0.94% مقارنة بالشهر الماضي.



السوق الرئيسية - تفاصيل القيمة المتداولة وقيمة الملكية



التقرير الشهري للسوق الرئيسية القيمة المتداولة (حسب الجنسية ونوع المستثمر)

القيمة المتداولة حسب الجنسية ونوع المستثمر للسوق الرئيسية								
صافي القيمة المتداولة		البيع		الشراء		نوع المستثمر	الجنسية	
الفرق (% الشراء - % البيع)	ريال (الشراء - البيع)	% من مجموع البيع	ريال	% من مجموع الشراء	ريال			
الأفراد:								
-6.12%	-5,859,128,671	37.74%	36,132,088,749	31.62%	30,272,960,078	المستثمرون الأفراد	سعودية	
-2.73%	-2,611,043,357	29.84%	28,564,493,213	27.11%	25,953,449,856	كبار المستثمرين الأفراد		
-2.87%	-2,750,678,751	7.21%	6,901,669,544	4.34%	4,150,990,793	المستثمرون الأفراد المتخصصون		
-0.92%	-877,137,372	1.69%	1,621,065,084	0.78%	743,927,713	محافظ الأفراد المدارة		
-12.64%	-12,097,988,151	76.48%	73,219,316,590	63.84%	61,121,328,440	مجموع الأفراد		
المؤسسات:								
4.61%	4,417,406,779	4.16%	3,985,502,094	8.78%	8,402,908,873	الشركات		
-0.39%	-373,688,604	1.91%	1,829,589,744	1.52%	1,455,901,140	الصناديق الاستثمارية		
2.27%	2,170,900,220	0.00%	173,100	2.27%	2,171,073,320	الجهات الحكومية		
13.95%	13,356,859,937	2.35%	2,248,281,223	16.30%	15,605,141,160	محافظ المؤسسات المدارة		
20.44%	19,571,478,331	8.42%	8,063,546,161	28.86%	27,635,024,492	مجموع المؤسسات		
7.81%	7,473,490,180	84.90%	81,282,862,751	92.70%	88,756,352,932	مجموع المستثمر السعودي		
-0.08%	-75,282,371	0.41%	395,401,282	0.33%	320,118,911	الأفراد	خليجي	
-0.84%	-801,698,560	2.59%	2,484,325,881	1.76%	1,682,627,321	المؤسسات		
0.00%	-1,266,331	0.01%	11,566,210	0.01%	10,299,879	المحافظ المدارة		
-0.92%	-878,247,263	3.02%	2,891,293,374	2.10%	2,013,046,111	مجموع المستثمر الخليجي		
-3.03%	-2,898,145,663	3.90%	3,733,177,324	0.87%	835,031,661	اتفاقيات المبادلة	أجنبي	
-0.37%	-357,501,675	1.35%	1,293,294,106	0.98%	935,792,431	المستثمرون المقيمون		
-3.49%	-3,339,348,889	6.83%	6,540,077,725	3.34%	3,200,728,837	المستثمرون المؤهلون		
0.00%	-246,691	0.00%	764,250	0.00%	517,559	المحافظ المدارة		
0.00%	0	0.00%	0	0.00%	0	الشركاء الاستثماريين		
-6.89%	-6,595,242,917	12.08%	11,567,313,405	5.19%	4,972,070,488	مجموع المستثمر الأجنبي		
		100.00%	95,741,469,530	100.00%	95,741,469,530	المجموع الكلي		

التقرير الشهري للسوق الرئيسية القيمة المتداولة (حسب تصنيف المستثمر وفقاً للسلوك الاستثماري)

القيمة المتداولة حسب تصنيف المستثمر وفقاً للسلوك الاستثماري للسوق الرئيسية						
صافي القيمة المتداولة		البيع		الشراء		تصنيف المستثمر
		% من مجموع البيع	ريال	% من مجموع الشراء	ريال	
الفرق (% الشراء - % البيع)	ريال (الشراء - البيع)					
9.30%	8,902,956,074	30.66%	29,356,192,180	39.96%	38,259,148,254	مستثمر مؤسسي
-9.30%	-8,902,956,074	69.34%	66,385,277,350	60.04%	57,482,321,276	مستثمر غير مؤسسي
		100.00%	95,741,469,530	100.00%	95,741,469,530	المجموع الكلي

المصطلحات

مؤسسي:

يقصد به فئة المستثمرين ذوي السلوك الاستثماري المؤسسي، وتشمل المستثمرين الأفراد المتخصصين والشركات والصناديق الاستثمارية والجهات الحكومية والمحافظ المدارة للسعوديين وغير السعوديين والمؤسسات الخليجية واتفاقيات المبادلة والشركاء الإستراتيجيين والمستثمرين المؤهلين.

غير مؤسسي:

يقصد به فئة المستثمرين ذوي السلوك الاستثماري غير المؤسسي، وتشمل المستثمرين الأفراد وكبار المستثمرين الأفراد والخليجيين والأجانب المقيمين.

التقرير الشهري للسوق الرئيسية قيمة الملكية (حسب الجنسية ونوع المستثمر)

التغير الشهري		قيمة الملكية حسب الجنسية ونوع المستثمر للسوق الرئيسية				نوع المستثمر	الجنسية	
Δ نسبة الملكية (%)	Δ قيمة الملكية (ريال)	كما في 31 أكتوبر 2018		كما في 30 سبتمبر 2018				
		نسبة الملكية (%)	قيمة الملكية (ريال)	نسبة الملكية (%)	قيمة الملكية (ريال)			
							الأفراد:	
-0.04%	-1,517,355,645	3.85%	72,472,168,893	3.90%	73,989,524,538	المستثمرون الأفراد	سعودي	
-0.12%	-3,719,257,916	7.68%	144,408,536,777	7.80%	148,127,794,693	كبار المستثمرين الأفراد		
-0.30%	-8,127,221,066	13.55%	254,901,834,705	13.85%	263,029,055,771	المستثمرون الأفراد المتخصصون		
-0.03%	-575,003,757	0.27%	5,079,703,607	0.30%	5,654,707,365	محافظ الأفراد المدارة		
-0.50%	-13,938,838,385	25.35%	476,862,243,982	25.85%	490,801,082,367	مجموع الأفراد		
								المؤسسات:
-0.08%	-4,278,087,612	15.53%	292,073,901,265	15.61%	296,351,988,877	الشركات		
-0.18%	-4,239,227,711	4.78%	90,008,075,951	4.96%	94,247,303,661	الصناديق الاستثمارية		
0.88%	9,468,063,306	40.54%	762,619,897,531	39.66%	753,151,834,225	الجهات الحكومية		
0.29%	4,337,016,747	7.10%	133,500,509,410	6.80%	129,163,492,664	محافظ المؤسسات المدارة		
0.91%	5,287,764,730	67.95%	1,278,202,384,157	67.03%	1,272,914,619,427	مجموع المؤسسات		
0.42%	-8,651,073,656	93.30%	1,755,064,628,138	92.88%	1,763,715,701,794	مجموع المستثمر السعودي		
0.00%	-109,238,717	0.16%	2,957,823,898	0.16%	3,067,062,615	الأفراد	خليجي	
-0.08%	-1,825,812,028	1.79%	33,719,394,676	1.87%	35,545,206,704	المؤسسات		
0.00%	-3,681,358	0.04%	839,348,095	0.04%	843,029,452	المحافظ المدارة		
-0.08%	-1,938,732,102	1.99%	37,516,566,669	2.08%	39,455,298,771	مجموع المستثمر الخليجي		
-0.19%	-3,766,575,780	0.52%	9,810,390,843	0.71%	13,576,966,623	اتفاقيات المبادلة	أجنبي	
-0.19%	-3,700,091,447	0.18%	3,298,413,578	0.37%	6,998,505,025	المستثمرون المقيمون		
-0.15%	-2,949,116,287	0.72%	13,558,046,766	0.87%	16,507,163,052	المستثمرون المؤهلون		
0.01%	183,118,957	0.18%	3,406,880,012	0.17%	3,223,761,056	المحافظ المدارة		
0.19%	3,057,071,705	3.11%	58,514,606,802	2.92%	55,457,535,096	الشركاء الاستراتيجيون		
-0.33%	-7,175,592,851	4.71%	88,588,338,001	5.04%	95,763,930,852	مجموع المستثمر الأجنبي		
	-17,765,398,609	100.00%	1,881,169,532,808	100.00%	1,898,934,931,417	المجموع الكلي		

حقوق أولوية المتداول غير المودعة بقيمة 633,960,000 ريال سعودي (الشركة السعودية للصادرات الصناعية 4140) ليست متضمنة في قيمة الملكية كما في 31 أكتوبر

التقرير الشهري للسوق الرئيسية قيمة الملكية (حسب تصنيف المستثمر وفقاً للسلوك الاستثماري)

قيمة الملكية حسب تصنيف المستثمر وفقاً للسلوك الاستثماري للسوق الرئيسية						
التغير الشهري		كما في 31 أكتوبر 2018		كما في 30 سبتمبر 2018		تصنيف المستثمر
Δ نسبة الملكية (%)	Δ قيمة الملكية (ريال)	نسبة الملكية (%)	قيمة الملكية (ريال)	نسبة الملكية (%)	قيمة الملكية (ريال)	
0.37%	-8,719,454,884	88.14%	1,658,032,589,662	87.77%	1,666,752,044,546	مستثمر مؤسسي
-0.37%	-9,045,943,725	11.86%	223,136,943,146	12.23%	232,182,886,871	مستثمر غير مؤسسي
	-17,765,398,609	100.00%	1,881,169,532,808	100.00%	1,898,934,931,417	المجموع الكلي

المصطلحات


مؤسسي:

يقصد به فئة المستثمرين ذوي السلوك الاستثماري المؤسسي، وتشمل المستثمرين الأفراد المتخصصين والشركات والصناديق الاستثمارية والجهات الحكومية والمحافظ المدارة للسعوديين وغير السعوديين والمؤسسات الخليجية واتفاقيات المبادلة والشركاء الإستراتيجيين والمستثمرين المؤهلين.

غير مؤسسي:

يقصد به فئة المستثمرين ذوي السلوك الاستثماري غير المؤسسي، وتشمل المستثمرين الأفراد وكبار المستثمرين الأفراد والخليجيين الأفراد والأجانب المقيمين.

نمو السوق الموازية - ملخص




- ▶ بلغ مجموع قيم عمليات شراء "المستثمر السعودي" خلال هذه الفترة 19.09 مليون ريال سعودي تمثل ما نسبته 92.13% من إجمالي عمليات الشراء، فيما بلغ مجموع قيم عمليات البيع 20.26 مليون ريال سعودي تمثل ما نسبته 97.77% من إجمالي عمليات البيع. أما بالنسبة لقيمة ملكية "المستثمر السعودي" فقد شكّلت ما نسبته 98.67% من إجمالي القيمة السوقية للأسهم المدرجة كما في 31 أكتوبر 2018، بانخفاض نسبته 0.19% مقارنة بالشهر الماضي.
- ▶ بلغ مجموع قيم عمليات شراء "المستثمر الخليجي" خلال الفترة المذكورة 0.05 مليون ريال سعودي تمثل ما نسبته 0.26% من إجمالي عمليات الشراء، فيما بلغ مجموع قيم عمليات البيع 0.32 مليون ريال سعودي تمثل ما نسبته 1.55% من إجمالي عمليات البيع. أما بالنسبة لقيمة ملكية "المستثمر الخليجي" فقد شكّلت ما نسبته 0.67% من إجمالي القيمة السوقية للأسهم المدرجة كما في 31 أكتوبر 2018، بارتفاع نسبته 0.07% مقارنة بالشهر الماضي.
- ▶ بلغ مجموع قيم عمليات شراء "المستثمر الأجنبي" خلال الفترة المذكورة 1.58 مليون ريال سعودي تمثل ما نسبته 7.61% من إجمالي عمليات الشراء، فيما بلغ مجموع قيم عمليات البيع 0.14 مليون ريال سعودي تمثل ما نسبته 0.68% من إجمالي عمليات البيع. أما بالنسبة لقيمة ملكية "المستثمر الأجنبي" فقد شكّلت ما نسبته 0.66% من إجمالي القيمة السوقية للأسهم المدرجة كما في 31 أكتوبر 2018، بارتفاع نسبته 0.12% مقارنة بالشهر الماضي.

القيمة الإجمالية للأسهم المتداولة
لشهر المنتهي في 31 أكتوبر 2018
بلغت 20.72 مليون ريال سعودي،
بانخفاض نسبته 2.67% مقارنة
بالشهر الماضي، فيما بلغ مجموع
القيمة السوقية للأسهم المدرجة
2,107.00 مليون ريال بنهاية هذه
الفترة، بانخفاض نسبته 1.48%
مقارنة بالشهر الماضي.



نمو السوق الموازية - تفاصيل القيمة المتداولة وقيمة الملكية



التقرير الشهري لنمو - السوق الموازية القيمة المتداولة (حسب الجنسية، ونوع المستثمر، والسلوك الاستثماري)

القيمة المتداولة حسب الجنسية ونوع المستثمر لنمو - السوق الموازية							
صافي القيمة المتداولة		البيع		الشراء		نوع المستثمر	الجنسية
الفرق (% الشراء - % البيع)	ريال (الشراء - البيع)	% من مجموع البيع	ريال	% من مجموع الشراء	ريال		
-1.36%	-282,189	78.66%	16,298,777	77.30%	16,016,587	الأفراد	سعودي
3.27%	677,776	10.83%	2,244,209	14.10%	2,921,985	الشركات	
-7.55%	-1,563,550	8.27%	1,713,813	0.73%	150,263	المؤسسات	
-5.64%	-1,167,964	97.77%	20,256,798	92.13%	19,088,834	مجموع المستثمر السعودي	
0.00%	0	0.00%	0	0.00%	0	الأفراد	خليجي
-1.29%	-267,347	1.55%	320,927	0.26%	53,580	المؤسسات	
-1.29%	-267,347	1.55%	320,927	0.26%	53,580	مجموع المستثمر الخليجي	
-0.42%	-86,425	0.42%	86,425	0.00%	0	اتفاقيات المبادلة	أجنبي
0.17%	35,112	0.27%	55,335	0.44%	90,447	المستثمرون المقيمون	
7.18%	1,486,624	0.00%	0	7.18%	1,486,624	المستثمرون المؤهلون	
6.93%	1,435,311	0.68%	141,760	7.61%	1,577,071	مجموع المستثمر الأجنبي	
		100.00%	20,719,486	100.00%	20,719,486		المجموع الكلي

القيمة المتداولة حسب تصنيف المستثمر وفقاً للسلوك الاستثماري لنمو - السوق الموازية						
صافي القيمة المتداولة		البيع		الشراء		تصنيف المستثمر
الفرق (% الشراء - % البيع)	ريال (الشراء - البيع)	% من مجموع البيع	ريال	% من مجموع الشراء	ريال	
1.19%	247,077	21.07%	4,365,374	22.26%	4,612,451	مستثمر مؤسسي
-1.19%	-247,077	78.93%	16,354,112	77.74%	16,107,034	مستثمر غير مؤسسي
		100.00%	20,719,486	100.00%	20,719,486	المجموع الكلي

مؤسسي:
يقصد به فئة المستثمرين ذوي السلوك الاستثماري المؤسسي، وتشمل الشركات والمؤسسات (الجهات الحكومية والصناديق الاستثمارية) السعودية، والمؤسسات (الجهات الحكومية، والشركات، والصناديق الاستثمارية) الخليجية، واتفاقيات المبادلة والمستثمرين المؤهلين.

غير مؤسسي:
يقصد به فئة المستثمرين ذوي السلوك الاستثماري غير المؤسسي، وتشمل المستثمرين الأفراد المؤهلين من السعوديين والخليجيين والأجانب المقيمين.

التقرير الشهري لنمو - السوق الموازية قيمة الملكية (حسب الجنسية، ونوع المستثمر، والسلوك الاستثماري)

التغير الشهري		كما في 31 أكتوبر 2018		كما في 30 سبتمبر 2018		نوع المستثمر	الجنسية
Δ نسبة الملكية (%)	Δ قيمة الملكية (ريال)	نسبة الملكية (%)	قيمة الملكية (ريال)	نسبة الملكية (%)	قيمة الملكية (ريال)		
-0.13%	-31,823,391	91.47%	1,927,351,055	91.61%	1,959,174,446	الأفراد	سعودي
0.05%	-593,240	5.34%	112,488,529	5.29%	113,081,769	الشركات	
-0.11%	-2,857,057	1.86%	39,180,322	1.97%	42,037,378	المؤسسات	
-0.19%	-35,273,688	98.67%	2,079,019,905	98.86%	2,114,293,593	مجموع المستثمر السعودي	
0.00%	-811	0.00%	23,322	0.00%	24,133	الأفراد	خليجي
0.07%	1,278,557	0.67%	14,099,089	0.60%	12,820,532	المؤسسات	
0.07%	1,277,746	0.67%	14,122,411	0.60%	12,844,665	مجموع المستثمر الخليجي	
-0.01%	-200,206	0.01%	158,299	0.02%	358,505	اتفاقيات المبادلة	أجنبي
0.01%	87,176	0.10%	2,087,390	0.09%	2,000,215	المستثمرون المقيمون	
0.12%	2,438,092	0.55%	11,608,614	0.43%	9,170,523	المستثمرون المؤهلون	
0.12%	2,325,062	0.66%	13,854,304	0.54%	11,529,242	مجموع المستثمر الأجنبي	
	-31,670,880	100.00%	2,106,996,620	100.00%	2,138,667,500	المجموع الكلي	

التغير الشهري		كما في 31 أكتوبر 2018		كما في 30 سبتمبر 2018		تصنيف المستثمر
Δ نسبة الملكية (%)	Δ قيمة الملكية (ريال)	نسبة الملكية (%)	قيمة الملكية (ريال)	نسبة الملكية (%)	قيمة الملكية (ريال)	
0.13%	66,146	8.43%	177,534,853	8.30%	177,468,707	مستثمر مؤسسي
-0.13%	-31,737,026	91.57%	1,929,461,767	91.70%	1,961,198,793	مستثمر غير مؤسسي
	-31,670,880	100.00%	2,106,996,620	100.00%	2,138,667,500	المجموع الكلي

مؤسسي:
يقصد به فئة المستثمرين ذوي السلوك الاستثماري المؤسسي، وتشمل الشركات والمؤسسات (الجهات الحكومية والصناديق الاستثمارية) والسوداء، والشركات، والصناديق الاستثمارية الخليفة، واتفاقيات المبادلة والمستثمرين المؤهلين.

غير مؤسسي:
يقصد به فئة المستثمرين ذوي السلوك الاستثماري غير المؤسسي، وتشمل المستثمرين الأفراد المؤهلين من السعوديين والخليجيين والأجانب المقيمين.

السوق المالية السعودية
Saudi Stock Exchange

تداول
Tadawul

شكراً لكم

