


تقارير السوق
الأسبوع المنتهي في 05 ديسمبر 2019

التقرير الأسبوعي لقيمة الملكية والقيمة
المتداولة لسوق الأسهم



المصطلحات




التقرير الشهري للسوق المالية السعودية المصطلحات

الجنسية	نوع المستثمر	الوصف
سعودي	الأفراد*	تم تصنيف السعوديين الأفراد لأربع فئات وفقاً للآتي:
	المستثمرون الأفراد	الفرد السعودي باستثناء كبار المستثمرين الأفراد والمستثمرين الأفراد المتخصصين
	كبار المستثمرين الأفراد	الفرد السعودي الذي يمتلك محفظة متوسط حجمها مليون ريال سعودي فأكثر خلال الاثني عشر شهراً الأخيرة، ويستثنى من ذلك المستثمرون الأفراد المتخصصون
	المستثمرون الأفراد المتخصصون	الفرد السعودي الذي يبلغ متوسط حجم محفظته 50 مليون ريال فأكثر خلال الاثني عشر شهراً الأخيرة ومعدل تدوير محفظته الاستثمارية لا يتجاوز 4 مرات سنوياً
	المحافظ المدارة	محافظ استثمارية لأفراد سعوديين يديرها شخص مرخص له (مدير المحفظة) ويتصرف فيها بحسب تقديره وفقاً لاتفاقية الإدارة الموقعة بين الطرفين
	المؤسسات	تم تصنيف المؤسسات السعودية لأربع فئات وفقاً للآتي:
	الشركات	شركات سعودية لديها سجل تجاري ويسمح لها بالتداول في السوق المالية السعودية.
	الصناديق الاستثمارية	صناديق استثمارية مرخص لها من هيئة السوق المالية.
	الجهات الحكومية	الجهات والصناديق الحكومية والشركات المملوكة بالكامل للحكومة.
	المحافظ المدارة	محافظ استثمارية لمؤسسات سعودية يديرها شخص مرخص له (مدير المحفظة) ويتصرف فيها بحسب تقديره وفقاً لاتفاقية الإدارة الموقعة بين الطرفين.
خليجي	الأفراد*	الشخص الطبيعي الذي يتمتع بجنسية إحدى دول مجلس التعاون لدول الخليج العربية.
	المؤسسات	الشخص الاعتباري المملوكة غالبية رأس ماله لمواطنين من دول مجلس التعاون أو حكوماتها ويتمتع بجنسية إحدى دول المجلس.
	المحافظ المدارة	محافظ استثمارية لأفراد ومؤسسات خليجية يديرها شخص مرخص له (مدير المحفظة) ويتصرف فيها بحسب تقديره وفقاً لاتفاقية الإدارة الموقعة بين الطرفين.
	اتفاقيات المبادلة	شخص مرخص له لديه تصريح بالدخول في اتفاقيات مبادلة لتحويل المنفعة الاقتصادية للشركات المدرجة في السوق المالية السعودية لعملائه.
أجنبي	المستثمرون المقيمون وآخرون	مستثمر لديه رخصة إقامة في المملكة سارية المفعول وآخرون (ماعداء المستثمرين المؤهلون ، إتفاقيات المبادلة ، المحافظ المدارة و المستثمرون الأستراتيجيون).
	المستثمرون المؤهلون	مستثمرون أجانب مؤهلون للاستثمار في السوق المالية السعودية وفقاً للقواعد المنظمة لاستثمار المؤسسات المالية الأجنبية المؤهلة في الأسهم المدرجة.
	المحافظ المدارة	محافظ استثمارية لأفراد ومؤسسات أجنبية يديرها شخص مرخص له (مدير المحفظة) ويتصرف فيها بحسب تقديره وفقاً لاتفاقية الإدارة الموقعة بين الطرفين.
	المستثمرون الأستراتيجيون	شخص اعتباري أجنبي يهدف إلى تملك حصة إستراتيجية في الشركات المدرجة.

- المستثمرون الأفراد نمو* أفراد يستوفون أي من المعايير الآتية:

- قام بصفقات في أسواق الأوراق المالية لا يقل مجموع قيمتها عن 40 مليون ريال سعودي ولا تقل عن 10 صفقات في كل ربع سنة خلال 12 شهراً الماضية.
- أن يتجاوز متوسط حجم محفظة أوراقه المالية 5 ملايين ريال خلال اخر 12 شهراً.
- أن يعمل أو سبق له العمل مدة ثلاث سنوات على الأقل في القطاع المالي.
- أن يكون حاصلأ على الشهادة العامة للتعامل في الأوراق المالية المعتمدة من قبل الهيئة.
- أن يكون حاصلأ على شهادة مهنية متخصصة في مجال أعمال الأوراق المالية معتمدة من جهة معترف بها دولياً.

السوق الرئيسية - تفاصيل القيمة المتداولة وقيمة الملكية



التقرير الأسبوعي للسوق الرئيسية القيمة المتداولة (حسب الجنسية ونوع المستثمر)

صافي القيمة المتداولة		القيمة المتداولة حسب الجنسية ونوع المستثمر للسوق الرئيسية				نوع المستثمر	الجنسية
الفرق (% الشراء - % البيع)	ريال (الشراء - البيع)	البيع		الشراء			
		% من مجموع البيع	ريال	% من مجموع الشراء	ريال		
الأفراد:							
-2.61%	-278,992,713	41.68%	4,460,764,140	39.07%	4,181,771,427	المستثمرون الأفراد	سعودي
1.48%	158,884,633	22.81%	2,441,335,522	24.29%	2,600,220,155	كبار المستثمرين الأفراد	
1.20%	128,739,806	1.73%	185,067,279	2.93%	313,807,085	المستثمرون الأفراد المتخصصون	
-1.19%	-126,878,855	2.12%	227,159,785	0.94%	100,280,930	محافظ الأفراد المدارة	
-1.10%	-118,247,129	68.33%	7,314,326,726	67.23%	7,196,079,597	مجموع الأفراد	
المؤسسات:							
5.83%	623,554,660	4.97%	532,036,014	10.80%	1,155,590,674	الشركات	سعودي
-6.68%	-714,898,584	9.43%	1,009,329,107	2.75%	294,430,524	الصناديق الاستثمارية	
-0.19%	-20,621,142	0.19%	20,621,142	0.00%	0	الجهات الحكومية	
0.44%	47,348,774	1.94%	207,199,418	2.38%	254,548,191	محافظ المؤسسات المدارة	
-0.60%	-64,616,292	16.53%	1,769,185,681	15.93%	1,704,569,389	مجموع المؤسسات	
-1.71%	-182,863,422	84.86%	9,083,512,407	83.16%	8,900,648,986	مجموع المستثمر السعودي	
الأفراد:							
-0.03%	-3,482,853	0.18%	19,110,339	0.15%	15,627,486	الأفراد	خليجي
-0.85%	-91,074,874	2.25%	240,687,191	1.40%	149,612,317	المؤسسات	
-0.02%	-1,727,732	0.02%	1,727,732	0.00%	0	المحافظ المدارة	
-0.90%	-96,285,459	2.44%	261,525,261	1.54%	165,239,802	مجموع المستثمر الخليجي	أجنبي
-0.06%	-6,566,639	0.29%	30,573,129	0.22%	24,006,490	اتفاقيات المبادلة	
0.00%	1,054	1.12%	119,996,063	1.12%	119,997,117	المستثمرون المقيمون و آخرون	
2.67%	285,832,220	11.29%	1,207,934,827	13.96%	1,493,767,047	المستثمرون المؤهلون	أجنبي
0.00%	-117,755	0.00%	117,755	0.00%	0	المحافظ المدارة	
0.00%	0	0.00%	0	0.00%	0	المستثمرون الاستراتيجيون	
2.61%	279,148,880	12.69%	1,358,621,774	15.30%	1,637,770,654	مجموع المستثمر الأجنبي	المجموع الكلي
		100.00%	10,703,659,442	100.00%	10,703,659,442		

التقرير الأسبوعي للسوق الرئيسية القيمة المتداولة (حسب تصنيف المستثمر وفقاً للسلوك الاستثماري)

القيمة المتداولة حسب تصنيف المستثمر وفقاً للسلوك الاستثماري للسوق الرئيسية

صافي القيمة المتداولة		البيع		الشراء		تصنيف المستثمر
الفرق (% الشراء - % البيع)	ريال (الشراء - البيع)	% من مجموع البيع	ريال	% من مجموع الشراء	ريال	
1.15%	123,589,879	34.22%	3,662,453,378	35.37%	3,786,043,258	مستثمر مؤسسي
-1.15%	-123,589,879	65.78%	7,041,206,064	64.63%	6,917,616,185	مستثمر غير مؤسسي
		100.00%	10,703,659,442	100.00%	10,703,659,442	المجموع الكلي

المصطلحات

مؤسسي:

يقصد به فئة المستثمرين ذوي السلوك الاستثماري المؤسسي، وتشمل المستثمرين الأفراد المتخصصين والشركات والصناديق الاستثمارية والجهات الحكومية والمحافظ المدارة للسعوديين وغير السعوديين والمؤسسات الخليجية واتفاقيات المبادلة والشركاء الإستراتيجيين والمستثمرين المؤهلين.

غير مؤسسي:

يقصد به فئة المستثمرين ذوي السلوك الاستثماري غير المؤسسي، وتشمل المستثمرين الأفراد وكبار المستثمرين الأفراد والخليجيين الأفراد والأجانب المقيمين.

التقرير الأسبوعي للسوق الرئيسية قيمة الملكية (حسب الجنسية ونوع المستثمر)

التغير الأسبوعي		قيمة الملكية حسب الجنسية ونوع المستثمر للسوق الرئيسية						
		كما في 05 ديسمبر 2019		كما في 28 نوفمبر 2019		نوع المستثمر	الجنسية	
Δ نسبة الملكية (%)	Δ قيمة الملكية (ريال)	نسبة الملكية (%)	قيمة الملكية (ريال)	نسبة الملكية (%)	قيمة الملكية (ريال)			
الأفراد:								
-0.14%	-2,447,618,263	3.85%	71,129,504,150	3.99%	73,577,122,413	المستثمرون الأفراد	سعودية	
0.19%	3,905,421,310	8.00%	148,007,228,254	7.81%	144,101,806,944	كبار المستثمرين الأفراد		
0.08%	2,147,759,892	13.87%	256,642,742,312	13.80%	254,494,982,421	المستثمرون الأفراد المتخصصون		
0.00%	-5,947,840	0.23%	4,325,433,828	0.23%	4,331,381,668	محافظ الأفراد المدارة		
0.12%	3,599,615,099	25.96%	480,104,908,545	25.84%	476,505,293,446	مجموع الأفراد		
المؤسسات:								
-0.03%	401,382,769	17.52%	324,043,673,000	17.55%	323,642,290,231	الشركات		
-0.03%	-3,750,724	10.29%	190,263,090,653	10.32%	190,266,841,377	الصناديق الاستثمارية		
-0.08%	280,634,586	33.83%	625,821,424,529	33.92%	625,540,789,943	الجهات الحكومية		
0.01%	203,300,541	1.33%	24,681,494,109	1.33%	24,478,193,568	محافظ المؤسسات المدارة		
-0.14%	881,567,171	62.97%	1,164,809,682,291	63.11%	1,163,928,115,120	مجموع المؤسسات		
-0.02%	4,481,182,270	88.93%	1,644,914,590,836	88.95%	1,640,433,408,566	مجموع المستثمر السعودي		
خليجي								
0.00%	5,863,421	0.13%	2,319,927,680	0.13%	2,314,064,259	الأفراد		
0.00%	13,653,270	1.64%	30,367,924,420	1.65%	30,354,271,150	المؤسسات		
0.00%	3,470,526	0.03%	569,168,605	0.03%	565,698,079	المحافظ المدارة		
0.00%	22,987,217	1.80%	33,257,020,705	1.80%	33,234,033,488	مجموع المستثمر الخليجي		
0.00%	-4,217,066	0.16%	3,013,198,682	0.16%	3,017,415,748	اتفاقيات المبادلة	أجنبي	
-0.01%	-72,683,332	0.71%	13,127,964,373	0.72%	13,200,647,706	المستثمرون المقيمون و آخرون		
0.03%	876,719,230	6.09%	112,670,469,940	6.06%	111,793,750,710	المستثمرون المؤهلون		
0.00%	101,462	0.00%	16,863,092	0.00%	16,761,630	المحافظ المدارة		
0.00%	136,021,465	2.31%	42,742,968,291	2.31%	42,606,946,826	المستثمرون الاستراتيجيون		
0.02%	935,941,759	9.28%	171,571,464,379	9.25%	170,635,522,620	مجموع المستثمر الأجنبي		
	5,440,111,246	100.00%	1,849,743,075,920	100.00%	1,844,302,964,674	المجموع الكلي		

التقرير الأسبوعي للسوق الرئيسية قيمة الملكية (حسب تصنيف المستثمر وفقاً للسلوك الاستثماري)

التغير الأسبوعي		كما في 05 ديسمبر 2019		كما في 28 نوفمبر 2019		تصنيف المستثمر
Δ نسبة الملكية (%)	Δ قيمة الملكية (ريال)	نسبة الملكية (%)	قيمة الملكية (ريال)	نسبة الملكية (%)	قيمة الملكية (ريال)	
-0.04%	4,026,661,913	87.72%	1,622,619,820,157	87.76%	1,618,593,158,244	مستثمر مؤسسي
0.04%	1,413,449,333	12.28%	227,123,255,762	12.24%	225,709,806,430	مستثمر غير مؤسسي
	5,440,111,246	100.00%	1,849,743,075,920	100.00%	1,844,302,964,674	المجموع الكلي

المصطلحات


مؤسسي:

يقصد به فئة المستثمرين ذوي السلوك الاستثماري المؤسسي، وتشمل المستثمرين الأفراد المتخصصين والشركات والصناديق الاستثمارية والجهات الحكومية والمحافظ المدارة للسعوديين وغير السعوديين والمؤسسات الخليجية واتفاقيات المبادلة والشركاء الإستراتيجيين والمستثمرين المؤهلين.

غير مؤسسي:

يقصد به فئة المستثمرين ذوي السلوك الاستثماري غير المؤسسي، وتشمل المستثمرين الأفراد وكبار المستثمرين الأفراد والخليجيين الأفراد والأجانب المقيمين.

نمو السوق الموازية - تفاصيل القيمة المتداولة وقيمة الملكية



التقرير الأسبوعي لنمو - السوق الموازية القيمة المتداولة (حسب الجنسية، ونوع المستثمر، والسلوك الاستثماري)

القيمة المتداولة حسب الجنسية ونوع المستثمر لنمو - السوق الموازية							
صافي القيمة المتداولة		البيع		الشراء		نوع المستثمر	الجنسية
الفرق (% الشراء - % البيع)	ريال (الشراء - البيع)	% من مجموع البيع	ريال	% من مجموع الشراء	ريال		
-0.90%	-983,064	96.15%	105,359,052	95.25%	104,375,988	الأفراد	سعودي
1.33%	1,459,877	0.09%	101,200	1.42%	1,561,077	الشركات	
0.16%	175,020	0.40%	437,929	0.56%	612,949	المؤسسات	
0.59%	651,833	96.64%	105,898,181	97.23%	106,550,014	مجموع المستثمر السعودي	
0.00%	0	0.00%	0	0.00%	0	الأفراد	خليجي
0.00%	0	0.00%	0	0.00%	0	المؤسسات	
0.00%	0	0.00%	0	0.00%	0	مجموع المستثمر الخليجي	
0.00%	0	0.00%	0	0.00%	0	اتفاقيات المبادلة	أجنبي
-0.50%	-552,333	3.27%	3,582,330	2.77%	3,029,997	المستثمرون المقيمون	
-0.09%	-99,500	0.09%	99,500	0.00%	0	المستثمرون المؤهلون	
-0.59%	-651,833	3.36%	3,681,830	2.77%	3,029,997	مجموع المستثمر الأجنبي	
		100.00%	109,580,011	100.00%	109,580,011	المجموع الكلي	

القيمة المتداولة حسب تصنيف المستثمر وفقاً للسلوك الاستثماري لنمو - السوق الموازية						
صافي القيمة المتداولة		البيع		الشراء		تصنيف المستثمر
الفرق (% الشراء - % البيع)	ريال (الشراء - البيع)	% من مجموع البيع	ريال	% من مجموع الشراء	ريال	
1.40%	1,535,397	0.58%	638,629	1.98%	2,174,026	مستثمر مؤسسي
-1.40%	-1,535,397	99.42%	108,941,382	98.02%	107,405,984	مستثمر غير مؤسسي
		100.00%	109,580,011	100.00%	109,580,011	المجموع الكلي

مؤسسي:
يقصد به فئة المستثمرين ذوي السلوك الاستثماري المؤسسي، وتشمل الشركات والمؤسسات (الجهات الحكومية والصناديق الاستثمارية) السعودية، والمؤسسات (الجهات الحكومية، والشركات، والصناديق الاستثمارية) الخليجية، واتفاقيات المبادلة والمستثمرين المؤهلين.

غير مؤسسي:
يقصد به فئة المستثمرين ذوي السلوك الاستثماري غير المؤسسي، وتشمل المستثمرين الأفراد المؤهلين من السعوديين والخليجيين والأجانب المقيمين.

التقرير الأسبوعي لنمو - السوق الموازية قيمة الملكية (حسب الجنسية، ونوع المستثمر، والسلوك الاستثماري)

التغير الأسبوعي		كما في 05 ديسمبر 2019		كما في 28 نوفمبر 2019		نوع المستثمر	الجنسية
Δ نسبة الملكية (%)	Δ قيمة الملكية (ريال)	نسبة الملكية (%)	قيمة الملكية (ريال)	نسبة الملكية (%)	قيمة الملكية (ريال)		
0.65%	-282,338,579	96.10%	2,269,916,152	95.45%	2,552,254,731	الأفراد	سعودي
-0.24%	-18,021,337	3.76%	88,859,264	4.00%	106,880,600	الشركات	
-0.08%	-2,345,977	0.07%	1,726,579	0.15%	4,072,556	المؤسسات	
0.33%	-302,705,893	99.93%	2,360,501,995	99.60%	2,663,207,888	مجموع المستثمر السعودي	
0.00%	0	0.00%	0	0.00%	0	الأفراد	خليجي
0.00%	0	0.00%	0	0.00%	0	المؤسسات	
0.00%	0	0.00%	0	0.00%	0	مجموع المستثمر الخليجي	
0.00%	0	0.00%	0	0.00%	0	اتفاقيات المبادلة	أجنبي
-0.30%	-8,293,361	0.07%	1,548,005	0.37%	9,841,366	المستثمرون المقيمون	
-0.03%	-788,246	0.00%	0	0.03%	788,246	المستثمرون المؤهلون	
-0.33%	-9,081,607	0.07%	1,548,005	0.40%	10,629,612	مجموع المستثمر الأجنبي	
	-311,787,500	100.00%	2,362,050,000	100.00%	2,673,837,500	المجموع الكلي	

التغير الأسبوعي		كما في 05 ديسمبر 2019		كما في 28 نوفمبر 2019		تصنيف المستثمر
Δ نسبة الملكية (%)	Δ قيمة الملكية (ريال)	نسبة الملكية (%)	قيمة الملكية (ريال)	نسبة الملكية (%)	قيمة الملكية (ريال)	
-0.34%	-21,155,560	3.84%	90,585,843	4.18%	111,741,403	مستثمر مؤسسي
0.34%	-290,631,940	96.16%	2,271,464,157	95.82%	2,562,096,097	مستثمر غير مؤسسي
	-311,787,500	100.00%	2,362,050,000	100.00%	2,673,837,500	المجموع الكلي

مؤسسي:
يقصد به فئة المستثمرين ذوي السلوك الاستثماري المؤسسي، وتشمل الشركات والمؤسسات (الجهات الحكومية والصناديق الاستثمارية) السعودية، والمؤسسات (الجهات الحكومية، والشركات، والصناديق الاستثمارية) الخليجية، واتفاقيات المبادلة والمستثمرين المؤهلين.

غير مؤسسي:
يقصد به فئة المستثمرين ذوي السلوك الاستثماري غير المؤسسي، وتشمل المستثمرين الأفراد المؤهلين من السعوديين والخليجيين والأجانب المقيمين.

السوق المالية السعودية
Saudi Stock Exchange

تداول
Tadawul

شكراً لكم

