

# التقرير الشهري لقيمة الملكية والقيمة المتداولة لسوق الأسهم

تقارير السوق

الشهر المنتهي في 31 يوليو 2019



# المصطلحات




# التقرير الشهري للسوق المالية السعودية المصطلحات

الجنسية	نوع المستثمر	الوصف
سعودي	الأفراد*	تم تصنيف السعوديين الأفراد لأربع فئات وفقاً للآتي:
	المستثمرون الأفراد	الفرد السعودي بلستثناء كبار المستثمرين الأفراد والمستثمرين الأفراد المتخصصين
	كبار المستثمرين الأفراد	الفرد السعودي الذي يمتلك محفظة متوسط حجمها مليون ريال سعودي فأكثر خلال الاثني عشر شهراً الأخيرة، ويستثنى من ذلك المستثمرون الأفراد المتخصصون
	المستثمرون الأفراد المتخصصون	الفرد السعودي الذي يبلغ متوسط حجم محفظته 50 مليون ريال فأكثر خلال الاثني عشر شهراً الأخيرة ومعدل تدوير محفظته الاستثمارية لا يتجاوز 4 مرات سنوياً
	المحافظ المدارة	محافظ استثمارية لأفراد سعوديين يديرها شخص مرخص له (مدير المحفظة) ويتصرف فيها بحسب تقديره وفقاً لاتفاقية الإدارة الموقعة بين الطرفين
	المؤسسات	تم تصنيف المؤسسات السعودية لأربع فئات وفقاً للآتي:
خليجي	الشركات	شركت سعودية لديها سجل تجاري ويسمح لها بالتداول في السوق المالية السعودية.
	الصناديق الاستثمارية	صناديق استثمارية مرخص لها من هيئة السوق المالية.
	الجهات الحكومية	الجهات والصناديق الحكومية والشركات المملوكة بالكامل للحكومة.
	المحافظ المدارة	محافظ استثمارية لمؤسسات سعودية يديرها شخص مرخص له (مدير المحفظة) ويتصرف فيها بحسب تقديره وفقاً لاتفاقية الإدارة الموقعة بين الطرفين.
	الأفراد*	الشخص الطبيعي الذي يتمتع بجنسية إحدى دول مجلس التعاون لدول الخليج العربية.
أجنبي	المؤسسات	الشخص الاعتيادي المملوكة غلبية رأس ماله لمواطنين من دول مجلس التعاون أو حكوماتها ويتمتع بجنسية إحدى دول المجلس.
	المحافظ المدارة	محافظ استثمارية لأفراد ومؤسسات خليجية يديرها شخص مرخص له (مدير المحفظة) ويتصرف فيها بحسب تقديره وفقاً لاتفاقية الإدارة الموقعة بين الطرفين.
	اتفاقيات المبادلة	شخص مرخص له لديه تصريح بالدخول في اتفاقيات مبادلة لتحويل المنفعة الاقتصادية للشركت المدرجة في السوق المالية السعودية لعملائه.
	المستثمرون المقيمين*	مستثمر أجنبي لديه رخصة إقامة في المملكة سارية المفعول.
	المستثمرون المؤهلون	مستثمرون أجنبي مؤهلون للاستثمار في السوق المالية السعودية وفقاً للقواعد المنظمة لاستثمار المؤسسات المالية الأجنبية المؤهلة في الأسهم المدرجة.
أجنبي	المحافظ المدارة	محافظ استثمارية لأفراد ومؤسسات أجنبية يديرها شخص مرخص له (مدير المحفظة) ويتصرف فيها بحسب تقديره وفقاً لاتفاقية الإدارة الموقعة بين الطرفين.
	الشركاء الاستراتيجيون	مستثمر أجنبي يملك حصة استراتيجية في شركة مدرجة ولا يندرج ضمن التصنيفات الأخرى.
	المستثمرون الأجانب غير مقيمين	مستثمرون أجنبي غير مقيمين وفقاً للدليل الاستثماري لاستثمار الأجانب غير المقيمين في السوق الموازية

- المستثمرون الأفراد نمو\* أفراد يستوفون أي من المعايير الآتية:
- قام بصفتك في أسواق الأوراق المالية لا يقل مجموع قيمتها عن 40 مليون ريال سعودي ولا تقل عن 10 صفتك في كل ربع سنة خلال 12 شهراً الماضية.
  - أن يتجاوز متوسط حجم محفظة أوراقه المالية 5 ملايين ريال خلال اخر 12 شهراً.
  - أن يعمل أو سبق له العمل مدة ثلاث سنوات على الأقل في القطاع المالي.
  - أن يكون حاصلًا على الشهادة العامة للتعامل في الأوراق المالية المعتمدة من قبل الهيئة.
  - أن يكون حاصلًا على شهادة مهنية متخصصة في مجال أعمال الأوراق المالية معتمدة من جهة معترف بها دولياً.

# السوق الرئيسية - ملخص




- ▶ بلغ مجموع قيم عمليات شراء "المستثمر السعودي" خلال هذه الفترة 48.93 مليار ريال سعودي تمثل ما نسبته 75.10% من إجمالي عمليات الشراء، فيما بلغ مجموع قيم عمليات البيع 56.35 مليار ريال سعودي تمثل ما نسبته 86.48% من إجمالي عمليات البيع. أما بالنسبة لقيمة ملكية "المستثمر السعودي" فقد شكّلت ما نسبته 90.20% من إجمالي القيمة السوقية للأسهم المدرجة كما في 31 يوليو 2019، بانخفاض نسبته 0.38% مقارنة بالشهر الماضي.
- ▶ بلغ مجموع قيم عمليات شراء "المستثمر الخليجي" خلال الفترة المذكورة 1.35 مليار ريال سعودي تمثل ما نسبته 2.07% من إجمالي عمليات الشراء، فيما بلغ مجموع قيم عمليات البيع 2.33 مليار ريال سعودي تمثل ما نسبته 3.58% من إجمالي عمليات البيع. أما بالنسبة لقيمة ملكية "المستثمر الخليجي" فقد شكّلت ما نسبته 1.94% من إجمالي القيمة السوقية للأسهم المدرجة كما في 31 يوليو 2019، انخفاض نسبته 0.01% مقارنة بالشهر الماضي.
- ▶ بلغ مجموع قيم عمليات شراء "المستثمر الأجنبي" خلال الفترة المذكورة 14.88 مليار ريال سعودي تمثل ما نسبته 22.83% من إجمالي عمليات الشراء، فيما بلغ مجموع قيم عمليات البيع 6.47 مليار ريال سعودي تمثل ما نسبته 9.94% من إجمالي عمليات البيع. أما بالنسبة لقيمة ملكية "المستثمر الأجنبي" فقد شكّلت ما نسبته 7.86% من إجمالي القيمة السوقية للأسهم المدرجة كما في 31 يوليو 2019، ارتفاع نسبته 0.39% مقارنة بالشهر الماضي.

القيمة الإجمالية للأسهم المتداولة للشهر المنتهي في 31 يوليو 2019 بلغت 65.16 مليار ريال سعودي، بانخفاض نسبته 12.89% مقارنة بالشهر الماضي، فيما بلغ مجموع القيمة السوقية للأسهم المدرجة 2057.21 مليار ريال بنهاية هذه الفترة، بانخفاض نسبته 1.15% مقارنة بالشهر الماضي.



# السوق الرئيسية - تفاصيل القيمة المتداولة وقيمة الملكية



# التقرير الشهري للسوق الرئيسية القيمة المتداولة (حسب الجنسية ونوع المستثمر)

## القيمة المتداولة حسب الجنسية ونوع المستثمر للسوق الرئيسية

صافي القيمة المتداولة		البيع		الشراء		نوع المستثمر	الجنسية
الفرق (% الشراء - % البيع)	ريال (الشراء - البيع)	% من مجموع البيع	ريال	% من مجموع الشراء	ريال		
الأفراد:							
-3.68%	-2,396,392,956	39.25%	25,572,544,340	35.57%	23,176,151,384	المستثمرون الأفراد	سعودية
-0.79%	-515,044,932	24.96%	16,263,655,717	24.17%	15,748,610,785	كبار المستثمرين الأفراد	
-0.91%	-591,169,662	4.12%	2,681,953,232	3.21%	2,090,783,569	المستثمرون الأفراد المتخصصون	
-0.81%	-526,948,312	1.56%	1,018,939,042	0.76%	491,990,730	محافظ الأفراد المدارة	
-6.18%	-4,029,555,862	69.89%	45,537,092,330	63.70%	41,507,536,468	مجموع الأفراد	
المؤسسات:							
-2.33%	-1,515,294,817	9.34%	6,087,568,435	7.02%	4,572,273,618	الشركات	خليجي
-0.72%	-471,365,115	3.32%	2,161,132,604	2.59%	1,689,767,489	الصناديق الاستثمارية	
-1.60%	-1,041,473,689	1.64%	1,069,722,201	0.04%	28,248,512	الجهات الحكومية	
-0.55%	-359,297,740	2.29%	1,491,344,705	1.74%	1,132,046,965	محافظ المؤسسات المدارة	
-5.20%	-3,387,431,362	16.59%	10,809,767,945	11.39%	7,422,336,583	مجموع المؤسسات	
-11.38%	-7,416,987,225	86.48%	56,346,860,275	75.10%	48,929,873,050	مجموع المستثمر السعودي	أجنبي
0.14%	92,214,961	0.26%	168,284,244	0.40%	260,499,205	الأفراد	
-1.65%	-1,076,784,074	3.32%	2,161,628,378	1.66%	1,084,844,304	المؤسسات	
0.00%	-909,571	0.01%	5,074,302	0.01%	4,164,731	المحافظ المدارة	
-1.51%	-985,478,684	3.58%	2,334,986,924	2.07%	1,349,508,240	مجموع المستثمر الخليجي	
-0.26%	-166,313,625	0.71%	464,675,244	0.46%	298,361,619	اتفاقيات المبادلة	أجنبي
-0.03%	-19,583,664	1.12%	731,918,854	1.09%	712,335,190	المستثمرون المقيمون	
13.18%	8,588,281,943	8.10%	5,277,255,894	21.28%	13,865,537,837	المستثمرون المؤطون	
0.00%	81,254	0.00%	615,773	0.00%	697,027	المحافظ المدارة	
0.00%	0	0.00%	0	0.00%	0	الشركاء الاستراتيجيون	
12.90%	8,402,465,909	9.94%	6,474,465,765	22.83%	14,876,931,674	مجموع المستثمر الأجنبي	المجموع الكلي
		100.00%	65,156,312,964	100.00%	65,156,312,964		

## التقرير الشهري للسوق الرئيسية القيمة المتداولة (حسب تصنيف المستثمر وفقاً للسلوك الاستثماري)

القيمة المتداولة حسب تصنيف المستثمر وفقاً للسلوك الاستثماري للسوق الرئيسية						
صافي القيمة المتداولة		البيع		الشراء		تصنيف المستثمر
الفرق (% الشراء - % البيع)	ريال (الشراء - البيع)	% من مجموع البيع	ريال	% من مجموع الشراء	ريال	
4.36%	2,838,806,591	34.41%	22,419,909,810	38.77%	25,258,716,401	مستثمر مؤسسي
-4.36%	-2,838,806,591	65.59%	42,736,403,154	61.23%	39,897,596,563	مستثمر غير مؤسسي
		<b>100.00%</b>	<b>65,156,312,964</b>	<b>100.00%</b>	<b>65,156,312,964</b>	<b>المجموع الكلي</b>

### المصطلحات

مؤسسي:

يقصد به فئة المستثمرين ذوي السلوك الاستثماري المؤسسي، وتشمل المستثمرين الأفراد المتخصصين والشركات والصناديق الاستثمارية والجهات الحكومية والمحافظ المدارة للسعوديين وغير السعوديين والمؤسسات الخليجية واتفاقيات المبادلة والشركاء الإستراتيجيين والمستثمرين المؤهلين.

غير مؤسسي:

يقصد به فئة المستثمرين ذوي السلوك الاستثماري غير المؤسسي، وتشمل المستثمرين الأفراد وكبار المستثمرين الأفراد والخليجيين والأجانب المقيمين.



# التقرير الشهري للسوق الرئيسية

## قيمة الملكية (حسب الجنسية ونوع المستثمر)

قيمة الملكية حسب الجنسية ونوع المستثمر للسوق الرئيسية							
التغير الشهري		كما في 31 يوليو 2019		كما في 30 يونيو 2019		نوع المستثمر	الجنسية
Δ نسبة الملكية (%)	Δ قيمة الملكية (ريال)	نسبة الملكية (%)	قيمة الملكية (ريال)	نسبة الملكية (%)	قيمة الملكية (ريال)		
الأفراد:							
0.03%	-210,948,136	3.63%	74,719,330,620	3.60%	74,930,278,756	المستثمرون الأفراد	سعودية
0.04%	-1,035,951,936	7.67%	157,861,238,821	7.64%	158,897,190,757	كبار المستثمرين الأفراد	
0.05%	-2,291,364,572	13.76%	283,152,902,688	13.72%	285,444,267,260	المستثمرون الأفراد المتخصصون	
0.00%	-68,472,220	0.21%	4,411,607,353	0.22%	4,480,079,574	محافظ الأفراد المدارة	
0.12%	-3,606,736,863	25.28%	520,145,079,483	25.17%	523,751,816,346	مجموع الأفراد	
المؤسسات:							
-0.14%	-7,344,095,198	18.31%	376,720,974,842	18.46%	384,065,070,040	الشركات	خليجي
0.14%	677,661,988	9.58%	197,074,641,737	9.44%	196,396,979,749	الصناديق الاستثمارية	
-0.44%	-17,515,730,528	35.02%	720,525,714,220	35.46%	738,041,444,749	الجهات الحكومية	
-0.05%	-1,565,700,261	2.00%	41,171,829,868	2.05%	42,737,530,129	محافظ المؤسسات المدارة	
-0.49%	-25,747,863,999	64.92%	1,335,493,160,667	65.41%	1,361,241,024,666	مجموع المؤسسات	
-0.38%	-29,354,600,862	90.20%	1,855,638,240,150	90.58%	1,884,992,841,012	مجموع المستثمر السعودي	
0.00%	38,449,997	0.14%	2,969,271,702	0.14%	2,930,821,705	الأفراد	أجنبي
-0.02%	-743,887,217	1.76%	36,276,403,448	1.78%	37,020,290,666	المؤسسات	
0.00%	-6,413,445	0.03%	651,459,990	0.03%	657,873,435	المحافظ المدارة	
-0.01%	-711,850,665	1.94%	39,897,135,141	1.95%	40,608,985,806	مجموع المستثمر الخليجي	أجنبي
-0.01%	-278,965,183	0.26%	5,437,606,875	0.27%	5,716,572,058	اتفاقيات المبادلة	
0.00%	-99,550,593	0.32%	6,524,777,551	0.32%	6,624,328,144	المستثمرون المقيمون	
0.42%	7,764,965,920	4.42%	90,840,068,579	3.99%	83,075,102,659	المستثمرون المؤهلون	
-0.01%	-265,242,818	0.08%	1,707,997,681	0.09%	1,973,240,499	المحافظ المدارة	
-0.01%	-918,211,488	2.78%	57,168,990,601	2.79%	58,087,202,089	الشركاء الاستراتيجيون	أجنبي
0.39%	6,202,995,839	7.86%	161,679,441,287	7.47%	155,476,445,448	مجموع المستثمر الأجنبي	
-23,863,455,689		100.00%	2,057,214,816,577	100.00%	2,081,078,272,266	المجموع الكلي	

## التقرير الشهري للسوق الرئيسية قيمة الملكية (حسب تصنيف المستثمر وفقاً للسلوك الاستثماري)

قيمة الملكية حسب تصنيف المستثمر وفقاً للسلوك الاستثماري للسوق الرئيسية						
التغير الشهري		كما في 31 يوليو 2019		كما في 30 يونيو 2019		تصنيف المستثمر
Δ نسبة الملكية (%)	Δ قيمة الملكية (ريال)	نسبة الملكية (%)	قيمة الملكية (ريال)	نسبة الملكية (%)	قيمة الملكية (ريال)	
-0.07%	-22,555,455,021	88.23%	1,815,140,197,883	88.30%	1,837,695,652,904	مستثمر مؤسسي
0.07%	-1,308,000,667	11.77%	242,074,618,694	11.70%	243,382,619,362	مستثمر غير مؤسسي
	<b>-23,863,455,689</b>	<b>100.00%</b>	<b>2,057,214,816,577</b>	<b>100.00%</b>	<b>2,081,078,272,266</b>	<b>المجموع الكلي</b>

### المصطلحات


مؤسسي:

يقصد به فئة المستثمرين ذوي السلوك الاستثماري المؤسسي، وتشمل المستثمرين الأفراد المتخصصين والشركات والصناديق الاستثمارية والجهات الحكومية والمحافظ المدارة للسعوديين وغير السعوديين والمؤسسات الخليجية واتفاقيات المبادلة والشركاء الإستراتيجيين والمستثمرين المؤهلين.

غير مؤسسي:

يقصد به فئة المستثمرين ذوي السلوك الاستثماري غير المؤسسي، وتشمل المستثمرين الأفراد وكبار المستثمرين الأفراد والخليجيين الأفراد والأجانب المقيمين.

# نمو السوق الموازية - ملخص




- ▶ بلغ مجموع قيم عمليات شراء "المستثمر السعودي" خلال هذه الفترة 85.69 مليون ريال سعودي تمثل ما نسبته 95.81% من إجمالي عمليات الشراء، فيما بلغ مجموع قيم عمليات البيع 82.86 مليون ريال سعودي تمثل ما نسبته 92.65% من إجمالي عمليات البيع. أما بالنسبة لقيمة ملكية "المستثمر السعودي" فقد شكّلت ما نسبته 99.30% من إجمالي القيمة السوقية للأسهم المدرجة كما في 31 يوليو 2019، بارتفاع نسبته 0.08% مقارنة بالشهر الماضي.
- ▶ بلغ مجموع قيم عمليات شراء "المستثمر الخليجي" خلال الفترة المذكورة 1.70 مليون ريال سعودي تمثل ما نسبته 1.90% من إجمالي عمليات الشراء، فيما بلغ مجموع قيم عمليات البيع 4.25 مليون ريال سعودي تمثل ما نسبته 4.75% من إجمالي عمليات البيع. أما بالنسبة لقيمة ملكية "المستثمر الخليجي" فقد شكّلت ما نسبته 0.25% من إجمالي القيمة السوقية للأسهم المدرجة كما في 31 يوليو 2019، بانخفاض نسبته 0.07% مقارنة بالشهر الماضي.
- ▶ بلغ مجموع قيم عمليات شراء "المستثمر الأجنبي" خلال الفترة المذكورة 2.04 مليون ريال سعودي تمثل ما نسبته 2.29% من إجمالي عمليات الشراء، فيما بلغ مجموع قيم عمليات البيع 2.33 مليون ريال سعودي تمثل ما نسبته 2.60% من إجمالي عمليات البيع. أما بالنسبة لقيمة ملكية "المستثمر الأجنبي" فقد شكّلت ما نسبته 0.46% من إجمالي القيمة السوقية للأسهم المدرجة كما في 31 يوليو 2019، بانخفاض نسبته 0.02% مقارنة بالشهر الماضي.

القيمة الإجمالية للأسهم المتداولة للشهر المنتهي في 31 يوليو 2019 بلغت 89.44 مليون ريال سعودي، بارتفاع نسبته 74.3% مقارنة بالشهر الماضي، فيما بلغ مجموع القيمة السوقية للأسهم المدرجة 4,572.72 مليون ريال بنهاية هذه الفترة، بارتفاع نسبته 0.20% مقارنة بالشهر الماضي.



# نمو السوق الموازية - تفاصيل القيمة المتداولة وقيمة الملكية



## التقرير الشهري لنمو - السوق الموازية القيمة المتداولة (حسب الجنسية، ونوع المستثمر، والسلوك الاستثماري)

القيمة المتداولة حسب الجنسية ونوع المستثمر لنمو - السوق الموازية							
صافي القيمة المتداولة		البيع		الشراء		نوع المستثمر	الجنسية
الفرق (% الشراء - % البيع)	ريال (الشراء - البيع)	% من مجموع البيع	ريال	% من مجموع الشراء	ريال		
-1.50%	-1,338,263	2.26%	2,020,751	0.76%	682,488	الأفراد	سعودي
-0.35%	-310,314	2.88%	2,571,835	2.53%	2,261,521	الشركات	
5.00%	4,474,416	87.52%	78,271,256	92.52%	82,745,672	المؤسسات	
<b>3.16%</b>	<b>2,825,839</b>	<b>92.65%</b>	<b>82,863,842</b>	<b>95.81%</b>	<b>85,689,681</b>	<b>مجموع المستثمر السعودي</b>	
0.00%	0	0.00%	0	0.00%	0	الأفراد	خليجي
-2.84%	-2,543,668	4.75%	4,246,983	1.90%	1,703,315	المؤسسات	
<b>-2.84%</b>	<b>-2,543,668</b>	<b>4.75%</b>	<b>4,246,983</b>	<b>1.90%</b>	<b>1,703,315</b>	<b>مجموع المستثمر الخليجي</b>	
0.01%	4,780	0.00%	0	0.01%	4,780	اتفاقيات المبادلة	أجنبي
0.32%	282,993	1.96%	1,756,108	2.28%	2,039,102	المستثمرون المقيمون	
-0.64%	-569,944	0.64%	569,944	0.00%	0	المستثمرون المؤهلون	
<b>-0.32%</b>	<b>-282,171</b>	<b>2.60%</b>	<b>2,326,053</b>	<b>2.29%</b>	<b>2,043,882</b>	<b>مجموع المستثمر الأجنبي</b>	
		<b>100.00%</b>	<b>89,436,878</b>	<b>100.00%</b>	<b>89,436,878</b>	<b>المجموع الكلي</b>	

القيمة المتداولة حسب تصنيف المستثمر وفقاً للسلوك الاستثماري لنمو - السوق الموازية						
صافي القيمة المتداولة		البيع		الشراء		تصنيف المستثمر
الفرق (% الشراء - % البيع)	ريال (الشراء - البيع)	% من مجموع البيع	ريال	% من مجموع الشراء	ريال	
1.18%	1,055,270	95.78%	85,660,019	96.96%	86,715,289	مستثمر مؤسسي
-1.18%	-1,055,270	4.22%	3,776,859	3.04%	2,721,589	مستثمر غير مؤسسي
		<b>100.00%</b>	<b>89,436,878</b>	<b>100.00%</b>	<b>89,436,878</b>	<b>المجموع الكلي</b>

مؤسسي:  
يقصد به فئة المستثمرين ذوي السلوك الاستثماري المؤسسي، وتشمل الشركات والمؤسسات (الجهات الحكومية والصناديق الاستثمارية) والشركات، والصناديق الاستثمارية الخليجية، واتفاقيات المبادلة والمستثمرين المؤهلين.

غير مؤسسي:  
يقصد به فئة المستثمرين ذوي السلوك الاستثماري غير المؤسسي، وتشمل المستثمرين الأفراد المؤهلين من السعوديين والخليجيين والأجانب المقيمين.

## التقرير الشهري لنمو - السوق الموازية قيمة الملكية (حسب الجنسية، ونوع المستثمر، والسلوك الاستثماري)

التغير الشهري		كما في 31 يوليو 2019		كما في 30 يونيو 2019		نوع المستثمر	الجنسية
Δ نسبة الملكية (%)	Δ قيمة الملكية (ريال)	نسبة الملكية (%)	قيمة الملكية (ريال)	نسبة الملكية (%)	قيمة الملكية (ريال)		
0.14%	15,248,007	95.38%	4,361,468,934	95.24%	4,346,220,927	الأفراد	سعودي
-0.10%	-4,304,779	3.07%	140,289,280	3.17%	144,594,059	الشركات	
0.04%	2,086,290	0.85%	38,808,062	0.80%	36,721,772	المؤسسات	
<b>0.08%</b>	<b>13,029,518</b>	<b>99.30%</b>	<b>4,540,566,276</b>	<b>99.21%</b>	<b>4,527,536,758</b>	<b>مجموع المستثمر السعودي</b>	
0.00%	0	0.00%	0	0.00%	0	الأفراد	خليجي
-0.07%	-3,068,426	0.25%	11,274,194	0.31%	14,342,621	المؤسسات	
<b>-0.07%</b>	<b>-3,068,426</b>	<b>0.25%</b>	<b>11,274,194</b>	<b>0.31%</b>	<b>14,342,621</b>	<b>مجموع المستثمر الخليجي</b>	
0.00%	12,084	0.00%	206,442	0.00%	194,358	اتفاقيات المبادلة	أجنبي
0.00%	-135,993	0.13%	6,062,065	0.14%	6,198,058	المستثمرون المقيمون	
-0.01%	-544,174	0.32%	14,613,095	0.33%	15,157,269	المستثمرون المؤهلون	
<b>-0.02%</b>	<b>-668,084</b>	<b>0.46%</b>	<b>20,881,601</b>	<b>0.47%</b>	<b>21,549,685</b>	<b>مجموع المستثمر الأجنبي</b>	
	<b>9,293,008</b>	<b>100.00%</b>	<b>4,572,722,072</b>	<b>100.00%</b>	<b>4,563,429,064</b>		<b>المجموع الكلي</b>

التغير الشهري		كما في 31 يوليو 2019		كما في 30 يونيو 2019		تصنيف المستثمر
Δ نسبة الملكية (%)	Δ قيمة الملكية (ريال)	نسبة الملكية (%)	قيمة الملكية (ريال)	نسبة الملكية (%)	قيمة الملكية (ريال)	
-0.14%	-5,819,006	4.49%	205,191,073	4.62%	211,010,079	مستثمر مؤسسي
0.14%	15,112,014	95.51%	4,367,530,999	95.38%	4,352,418,985	مستثمر غير مؤسسي
	<b>9,293,008</b>	<b>100.00%</b>	<b>4,572,722,072</b>	<b>100.00%</b>	<b>4,563,429,064</b>	<b>المجموع الكلي</b>

مؤسسي:  
يقصد به فئة المستثمرين ذوي السلوك الاستثماري المؤسسي، وتشمل الشركات والمؤسسات (الجهات الحكومية والصناديق الاستثمارية) السعودية، والمؤسسات (الجهات الحكومية والصناديق الاستثمارية) والشركات، والصناديق الاستثمارية الخليجية، واتفاقيات المبادلة والمستثمرين المؤهلين.

غير مؤسسي:  
يقصد به فئة المستثمرين ذوي السلوك الاستثماري غير المؤسسي، وتشمل المستثمرين الأفراد المؤهلين من السعوديين والخليجيين والأجانب المقيمين.

السوق المالية السعودية  
Saudi Stock Exchange

تداول  
Tadawul

شكراً لكم

