


تقارير السوق
الأسبوع المنتهي في 21 يونيو 2018

التقرير الأسبوعي لقيمة الملكية والقيمة
المتداولة لسوق الأسهم



المصطلحات



التقرير الأسبوعي للسوق المالية السعودية المصطلحات


الجنسية	نوع المستثمر	الوصف
سعودي	الأفراد*	تم تصنيف السعوديين الأفراد لأربع فئات وفقاً للآتي:
	المستثمرون الأفراد	الفرد السعودي باستثناء كبار المستثمرين الأفراد والمستثمرين الأفراد المتخصصين
	كبار المستثمرين الأفراد	الفرد السعودي الذي يمتلك محفظة متوسط حجمها مليون ريال سعودي فأكثر خلال الاثني عشر شهراً الأخيرة، ويستثنى من ذلك المستثمرون الأفراد المتخصصون
	المستثمرون الأفراد المتخصصون	الفرد السعودي الذي يبلغ متوسط حجم محفظته 50 مليون ريال فأكثر خلال الاثني عشر شهراً الأخيرة ومعدل تدوير محفظته الاستثمارية لا يتجاوز 4 مرات سنوياً
	المحافظ المدارة	محافظ استثمارية لأفراد سعوديين يديرها شخص مرخص له (مدير المحفظة) ويتصرف فيها بحسب تقديره وفقاً لاتفاقية الإدارة الموقعة بين الطرفين
	المؤسسات	تم تصنيف المؤسسات السعودية لأربع فئات وفقاً للآتي:
	الشركات	شركات سعودية لديها سجل تجاري ويسمح لها بالتداول في السوق المالية السعودية.
	الصناديق الاستثمارية	صناديق استثمارية مرخص لها من هيئة السوق المالية.
	الجهات الحكومية	الجهات والصناديق الحكومية والشركات المملوكة بالكامل للحكومة.
	المحافظ المدارة	محافظ استثمارية لمؤسسات سعودية يديرها شخص مرخص له (مدير المحفظة) ويتصرف فيها بحسب تقديره وفقاً لاتفاقية الإدارة الموقعة بين الطرفين.
خليجي	الأفراد*	الشخص الطبيعي الذي يتمتع جنسية إحدى دول مجلس التعاون لدول الخليج العربية.
	المؤسسات	الشخص الاعتباري المملوكة غالبية رأس ماله لمواطنين من دول مجلس التعاون أو حكوماتها ويتمتع بجنسية إحدى دول المجلس.
	المحافظ المدارة	محافظ استثمارية لأفراد ومؤسسات خليجية يديرها شخص مرخص له (مدير المحفظة) ويتصرف فيها بحسب تقديره وفقاً لاتفاقية الإدارة الموقعة بين الطرفين.
أجنبي	اتفاقيات المبادلة	شخص مرخص له لديه تصريح بالدخول في اتفاقيات مبادلة لتحويل المنفعة الاقتصادية للشركات المدرجة في السوق المالية السعودية لعملائه.
	المستثمرون المقيمون*	مستثمر أجنبي لديه رخصة إقامة في المملكة سارية المفعول.
	المستثمرون المؤهلون	مستثمرون أجانب مؤهلون للاستثمار في السوق المالية السعودية وفقاً للقواعد المنظمة لاستثمار المؤسسات المالية الأجنبية المؤهلة في الأسهم المدرجة.
	المحافظ المدارة	محافظ استثمارية لأفراد ومؤسسات أجنبية يديرها شخص مرخص له (مدير المحفظة) ويتصرف فيها بحسب تقديره وفقاً لاتفاقية الإدارة الموقعة بين الطرفين.
	الشركاء الاستراتيجيون	مستثمر أجنبي يملك حصة استراتيجية في شركة مدرجة ولا يندرج ضمن التصنيفات الأخرى.

أفراد يستوفون أي من المعايير الآتية:

- قام بصفقات لا تقل مجموع قيمتها عن 40 مليون ريال ولا تقل عن 10 صفقات في كل ربع خلال اخر 12 شهر
- أن يتجاوز متوسط حجم محفظة أوراقه المالية 10 ملايين ريال خلال اخر 12 شهر
- أن يكون حاصلأ على الشهادة العامة للتعامل في الأوراق المالية المعتمدة من قبل الهيئة

*المستثمرون الأفراد
نمو - السوق الموازية

السوق الرئيسية - تفاصيل القيمة المتداولة وقيمة الملكية



التقرير الأسبوعي للسوق الرئيسية القيمة المتداولة (حسب الجنسية ونوع المستثمر)

القيمة المتداولة حسب الجنسية ونوع المستثمر للسوق الرئيسية

صافي القيمة المتداولة				البيع		الشراء		نوع المستثمر	الجنسية
الفرق (% الشراء - % البيع)	ريال (الشراء - البيع)	% من مجموع البيع	ريال	% من مجموع الشراء	ريال				
الأفراد:									
6.03%	233,613,919	34.74%	1,346,528,729	40.76%	1,580,142,649	المستثمرون الأفراد			
3.89%	150,950,126	28.83%	1,117,611,401	32.72%	1,268,561,527	كبار المستثمرين الأفراد			
-1.12%	-43,268,964	3.31%	128,503,725	2.20%	85,234,761	المستثمرون الأفراد المتخصصون			
-0.32%	-12,418,751	1.07%	41,351,823	0.75%	28,933,071	محافظ الأفراد المدارة			
8.48%	328,876,330	67.95%	2,633,995,678	76.43%	2,962,872,008	مجموع الأفراد			
المؤسسات:									
-2.73%	-105,961,490	7.38%	286,206,565	4.65%	180,245,075	الشركات			
-0.84%	-32,600,269	1.73%	66,912,358	0.89%	34,312,089	الصناديق الاستثمارية			
0.00%	0	0.00%	0	0.00%	0	الجهات الحكومية			
0.00%	188,652	0.62%	24,169,452	0.63%	24,358,104	محافظ المؤسسات المدارة			
-3.57%	-138,373,107	9.73%	377,288,375	6.16%	238,915,267	مجموع المؤسسات			
4.91%	190,503,223	77.68%	3,011,284,052	82.59%	3,201,787,276	مجموع المستثمر السعودي			
-0.41%	-15,981,838	0.59%	22,837,858	0.18%	6,856,020	الأفراد			
-1.28%	-49,659,243	3.42%	132,570,487	2.14%	82,911,244	المؤسسات			
0.00%	-122,901	0.00%	122,901	0.00%	0	المحافظ المدارة			
-1.70%	-65,763,983	4.01%	155,531,246	2.32%	89,767,264	مجموع المستثمر الخليجي			
-4.65%	-180,178,870	9.16%	355,021,117	4.51%	174,842,247	اتفاقيات المبادلة			
-0.25%	-9,643,026	1.40%	54,220,216	1.15%	44,577,190	المستثمرون المقيمون			
1.68%	65,082,655	7.75%	300,511,234	9.43%	365,593,889	المستثمرون المؤهلون			
0.00%	0	0.00%	0	0.00%	0	المحافظ المدارة			
0.00%	0	0.00%	0	0.00%	0	الشركاء الاستراتيجيون			
-3.22%	-124,739,241	18.31%	709,752,567	15.09%	585,013,326	مجموع المستثمر الأجنبي			
		100.00%	3,876,567,866	100.00%	3,876,567,866	المجموع الكلي			

التقرير الأسبوعي للسوق الرئيسية القيمة المتداولة (حسب تصنيف المستثمر وفقاً للسلوك الاستثماري)

القيمة المتداولة حسب تصنيف المستثمر وفقاً للسلوك الاستثماري للسوق الرئيسية						
صافي القيمة المتداولة		البيع		الشراء		تصنيف المستثمر
الفرق (% الشراء - % البيع)	ريال (الشراء - البيع)	% من مجموع البيع	ريال	% من مجموع الشراء	ريال	
-9.26%	-358,939,181	34.45%	1,335,369,661	25.19%	976,430,480	مستثمر مؤسسي
9.26%	358,939,181	65.55%	2,541,198,205	74.81%	2,900,137,386	مستثمر غير مؤسسي
		100.00%	3,876,567,866	100.00%	3,876,567,866	المجموع الكلي

المصطلحات

مؤسسي:

يقصد به فئة المستثمرين ذوي السلوك الاستثماري المؤسسي، وتشمل المستثمرين الأفراد المتخصصين والشركات والصناديق الاستثمارية والجهات الحكومية والمحافظ المدارة للسعوديين وغير السعوديين والمؤسسات الخليجية واتفاقيات المبادلة والشركاء الإستراتيجيين والمستثمرين المؤهلين.

غير مؤسسي:

يقصد به فئة المستثمرين ذوي السلوك الاستثماري غير المؤسسي، وتشمل المستثمرين الأفراد وكبار المستثمرين الأفراد والخليجيين والأجانب المقيمين.

التقرير الأسبوعي للسوق الرئيسية قيمة الملكية (حسب الجنسية ونوع المستثمر)

قيمة الملكية حسب الجنسية ونوع المستثمر للسوق الرئيسية							
التغير الأسبوعي		كما في 21 يونيو 2018		كما في 12 يونيو 2018		نوع المستثمر	الجنسية
Δ نسبة الملكية (%)	Δ قيمة الملكية (ريال)	نسبة الملكية (%)	قيمة الملكية (ريال)	نسبة الملكية (%)	قيمة الملكية (ريال)		
الأفراد:							
0.02%	-137,440,524	4.05%	79,446,179,019	4.03%	79,583,619,543	المستثمرون الأفراد	سعودية
0.01%	-868,399,770	7.91%	155,158,339,054	7.91%	156,026,738,823	كبار المستثمرين الأفراد	
-0.02%	-2,015,028,854	13.67%	267,960,157,442	13.68%	269,975,186,295	المستثمرون الأفراد المتخصصون	
0.00%	-63,489,405	0.25%	4,936,113,546	0.25%	4,999,602,950	محافظ الأفراد المدارة	
0.01%	-3,084,358,552	25.89%	507,500,789,060	25.88%	510,585,147,612	مجموع الأفراد	
المؤسسات:							
-0.03%	-2,507,217,521	15.27%	299,350,766,969	15.30%	301,857,984,490	الشركات	
-0.02%	-1,575,541,733	9.22%	180,659,874,293	9.24%	182,235,416,025	الصناديق الاستثمارية	
0.08%	-3,333,719,220	39.50%	774,289,318,136	39.42%	777,623,037,356	الجهات الحكومية	
-0.01%	-516,330,063	3.08%	60,429,920,884	3.09%	60,946,250,947	محافظ المؤسسات المدارة	
0.02%	-7,932,808,536	67.06%	1,314,729,880,282	67.04%	1,322,662,688,818	مجموع المؤسسات	
0.03%	-11,017,167,088	92.95%	1,822,230,669,342	92.92%	1,833,247,836,430	مجموع المستثمر السعودي	
0.00%	-20,194,054	0.16%	3,184,629,440	0.16%	3,204,823,494	الأفراد	خليجي
0.02%	111,289,647	1.87%	36,652,190,603	1.85%	36,540,900,956	المؤسسات	
0.00%	-6,229,027	0.03%	669,357,367	0.03%	675,586,394	المحافظ المدارة	
0.02%	84,866,567	2.07%	40,506,177,411	2.05%	40,421,310,844	مجموع المستثمر الخليجي	
-0.01%	-236,146,802	0.85%	16,674,914,704	0.86%	16,911,061,506	اتفاقيات المبادلة	أجنبي
0.00%	-12,685,921	0.21%	4,147,982,869	0.21%	4,160,668,790	المستثمرون المقيمون	
-0.01%	-338,644,785	0.94%	18,332,448,145	0.95%	18,671,092,930	المستثمرون المؤهلون	
0.00%	-115,257	0.00%	8,574,281	0.00%	8,689,538	المحافظ المدارة	
-0.03%	-892,264,997	2.99%	58,541,304,912	3.01%	59,433,569,909	الشركاء الاستراتيجيون	
-0.04%	-1,479,857,762	4.98%	97,705,224,910	5.03%	99,185,082,672	مجموع المستثمر الأجنبي	
	-12,412,158,284	100.00%	1,960,442,071,662	100.00%	1,972,854,229,946	المجموع الكلي	

التقرير الأسبوعي للسوق الرئيسية قيمة الملكية (حسب تصنيف المستثمر وفقاً للسلوك الاستثماري)

قيمة الملكية حسب تصنيف المستثمر وفقاً للسلوك الاستثماري للسوق الرئيسية						
التغير الأسبوعي		كما في 21 يونيو 2018		كما في 12 يونيو 2018		تصنيف المستثمر
Δ نسبة الملكية (%)	Δ قيمة الملكية (ريال)	نسبة الملكية (%)	قيمة الملكية (ريال)	نسبة الملكية (%)	قيمة الملكية (ريال)	
-0.02%	-11,373,438,015	87.66%	1,718,504,941,281	87.68%	1,729,878,379,296	مستثمر مؤسسي
0.02%	-1,038,720,269	12.34%	241,937,130,381	12.32%	242,975,850,650	مستثمر غير مؤسسي
	-12,412,158,284	100.00%	1,960,442,071,662	100.00%	1,972,854,229,946	المجموع الكلي

المصطلحات


مؤسسي:

يقصد به فئة المستثمرين ذوي السلوك الاستثماري المؤسسي، وتشمل المستثمرين الأفراد المتخصصين والشركات والصناديق الاستثمارية والجهات الحكومية والمحافظ المدارة للسعوديين وغير السعوديين والمؤسسات الخليجية واتفاقيات المبادلة والشركاء الإستراتيجيين والمستثمرين المؤهلين.

غير مؤسسي:

يقصد به فئة المستثمرين ذوي السلوك الاستثماري غير المؤسسي، وتشمل المستثمرين الأفراد وكبار المستثمرين الأفراد والخليجيين الأفراد والأجانب المقيمين.

نمو السوق الموازية - تفاصيل القيمة المتداولة وقيمة الملكية



التقرير الأسبوعي لنمو - السوق الموازية القيمة المتداولة (حسب الجنسية، ونوع المستثمر، والسلوك الاستثماري)

القيمة المتداولة حسب الجنسية ونوع المستثمر لنمو - السوق الموازية							
صافي القيمة المتداولة		البيع		الشراء		نوع المستثمر	الجنسية
الفرق (% الشراء - % البيع)	ريال (الشراء - البيع)	% من مجموع البيع	ريال	% من مجموع الشراء	ريال		
28.77%	217,629	71.23%	538,912	100.00%	756,541	الأفراد	سعودي
0.00%	0	0.00%	0	0.00%	0	الشركات	
-27.85%	-210,688	27.85%	210,688	0.00%	0	المؤسسات	
0.92%	6,941	99.08%	749,600	100.00%	756,541	مجموع المستثمر السعودي	خليجي
0.00%	0	0.00%	0	0.00%	0	الأفراد	
0.00%	0	0.00%	0	0.00%	0	المؤسسات	
0.00%	0	0.00%	0	0.00%	0	مجموع المستثمر الخليجي	أجنبي
0.00%	0	0.00%	0	0.00%	0	اتفاقيات المبادلة	
-0.92%	-6,941	0.92%	6,941	0.00%	0	المستثمرون المقيمون	
0.00%	0	0.00%	0	0.00%	0	المستثمرون المؤهلون	
-0.92%	-6,941	0.92%	6,941	0.00%	0	مجموع المستثمر الأجنبي	
		100.00%	756,541	100.00%	756,541	المجموع الكلي	

القيمة المتداولة حسب تصنيف المستثمر وفقاً للسلوك الاستثماري لنمو - السوق الموازية						
صافي القيمة المتداولة		البيع		الشراء		تصنيف المستثمر
الفرق (% الشراء - % البيع)	ريال (الشراء - البيع)	% من مجموع البيع	ريال	% من مجموع الشراء	ريال	
-27.85%	-210,688	27.85%	210,688	0.00%	0	مستثمر مؤسسي
27.85%	210,688	72.15%	545,853	100.00%	756,541	مستثمر غير مؤسسي
		100.00%	756,541	100.00%	756,541	المجموع الكلي

مؤسسي:

يقصد به فئة المستثمرين ذوي السلوك الاستثماري المؤسسي، وتشمل الشركات والمؤسسات (الجهات الحكومية والصناديق الاستثمارية) السعودية، والمؤسسات (الجهات الحكومية، والشركات، والصناديق الاستثمارية) الخليجية، واتفاقيات المبادلة والمستثمرين المؤهلين.

غير مؤسسي:

يقصد به فئة المستثمرين ذوي السلوك الاستثماري غير المؤسسي، وتشمل المستثمرين الأفراد المؤهلين من السعوديين والخليجيين والأجانب المقيمين.

التقرير الأسبوعي لنمو - السوق الموازية قيمة الملكية (حسب الجنسية، ونوع المستثمر، والسلوك الاستثماري)

التغير الأسبوعي		كما في 21 يونيو 2018		كما في 12 يونيو 2018		نوع المستثمر	الجنسية
Δ نسبة الملكية (%)	Δ قيمة الملكية (ريال)	نسبة الملكية (%)	قيمة الملكية (ريال)	نسبة الملكية (%)	قيمة الملكية (ريال)		
-0.01%	-14,610,602	90.55%	2,242,286,234	90.56%	2,256,896,836	الأفراد	سعودي
0.00%	-711,502	4.73%	117,163,501	4.73%	117,875,003	الشركات	
0.00%	-514,037	3.80%	93,979,849	3.79%	94,493,885	المؤسسات	
-0.01%	-15,836,140	99.07%	2,453,429,583	99.08%	2,469,265,724	مجموع المستثمر السعودي	
0.00%	152	0.00%	28,848	0.00%	28,696	الأفراد	خليجي
0.01%	103,880	0.59%	14,582,204	0.58%	14,478,324	المؤسسات	
0.01%	104,032	0.59%	14,611,052	0.58%	14,507,020	مجموع المستثمر الخليجي	
0.00%	-592	0.04%	879,973	0.04%	880,565	اتفاقيات المبادلة	أجنبي
0.00%	-12,711	0.09%	2,333,338	0.09%	2,346,049	المستثمرون المقيمون	
0.00%	5,411	0.21%	5,118,029	0.21%	5,112,618	المستثمرون المؤهلون	
0.00%	-7,892	0.34%	8,331,339	0.33%	8,339,231	مجموع المستثمر الأجنبي	
	-15,740,000	100.00%	2,476,371,975	100.00%	2,492,111,975	المجموع الكلي	

التغير الأسبوعي		كما في 21 يونيو 2018		كما في 12 يونيو 2018		تصنيف المستثمر
Δ نسبة الملكية (%)	Δ قيمة الملكية (ريال)	نسبة الملكية (%)	قيمة الملكية (ريال)	نسبة الملكية (%)	قيمة الملكية (ريال)	
0.01%	-1,116,839	9.36%	231,723,555	9.34%	232,840,394	مستثمر مؤسسي
-0.01%	-14,623,161	90.64%	2,244,648,420	90.66%	2,259,271,581	مستثمر غير مؤسسي
	-15,740,000	100.00%	2,476,371,975	100.00%	2,492,111,975	المجموع الكلي

مؤسسي: يقصد به فئة المستثمرين ذوي السلوك الاستثماري المؤسسي، وتشمل الشركات والمؤسسات (الجهات الحكومية والصناديق الاستثمارية) الخليفة، واتفاقيات المبادلة والمستثمرين المؤهلين.

غير مؤسسي: يقصد به فئة المستثمرين ذوي السلوك الاستثماري غير المؤسسي، وتشمل المستثمرين الأفراد المؤهلين من السعوديين والخليجيين والأجانب المقيمين.

السوق المالية السعودية
Saudi Stock Exchange

تداول
Tadawul

شكراً لكم

