


# تقرير سوق أدوات الدين

## Debt Market Report

تداول السعودية  
Saudi Exchange

الربع الثاني (Q2) - 2024



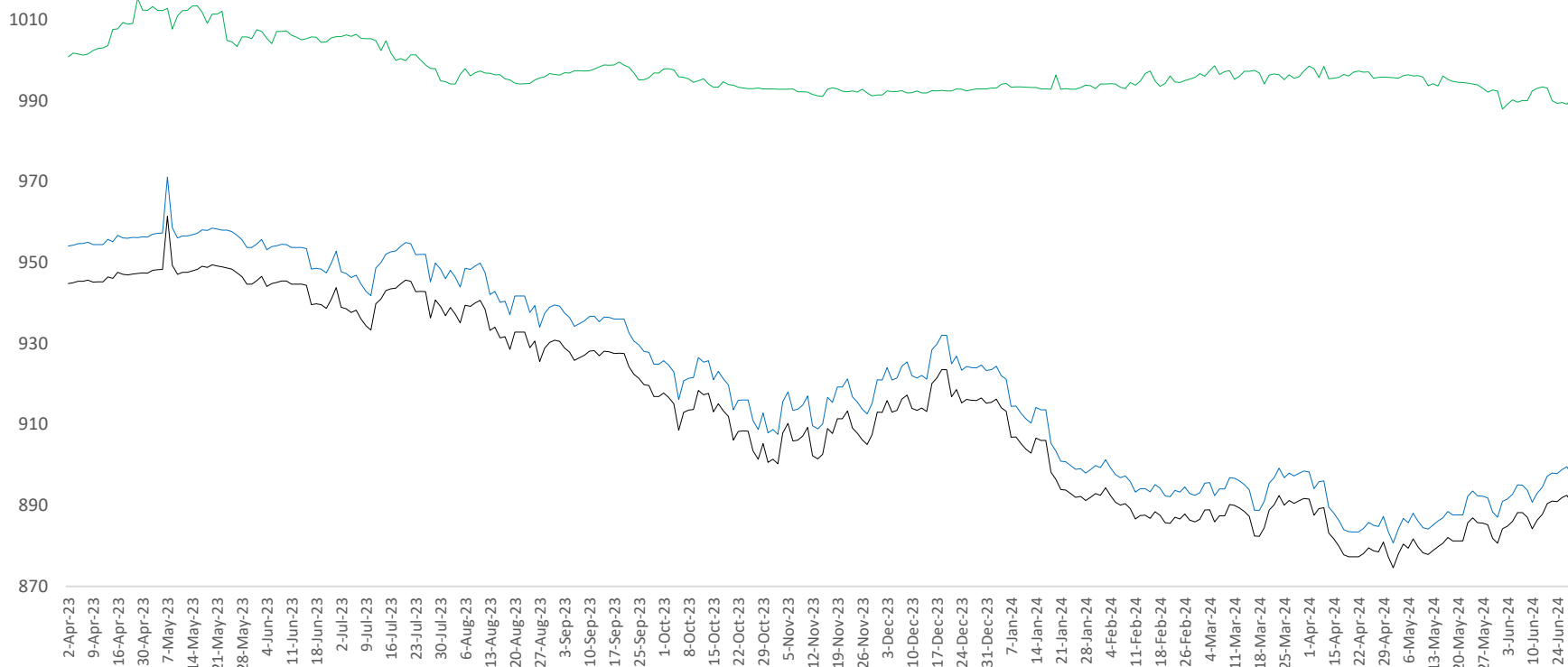
مؤشرات سوق  
أدوات الدين  
Debt Market Indices

# أداء مؤشر سوق الصكوك والسندات

## Sukuk & Bonds Market Index Performance

تداول السعودية  
Saudi Exchange

	مؤشر سوق الصكوك والسندات Sukuk & Bonds Market Index			مؤشر الصكوك والسندات الحكومية Government Sukuk & Bonds Index			مؤشر صكوك وسندات الشركات Corporate Sukuk & Bonds Index			
	الربع الثاني Q2		التغيير	الربع الثاني Q2		التغيير	الربع الثاني Q2		التغيير	
	2023	2024	Change %	2023	2024	Change %	2023	2024	Change %	
Index Close	943.79	887.59	-5.95%	952.79	894.33	-6.14%	1005.83	992.06	-1.37%	إغلاق المؤشر
Traded Value ( MN SAR)	4,437.82	7,090.67	59.78%	4,191.25	6,714.75	60.21%	246.57	375.92	52.46%	القيمة المتداولة (مليون رس)
Number of Trades	8,583	11,244	31.00%	716.00	673.00	-6.01%	7867.0	10,571	34.37%	عدد الصفقات



— Sukuk & Bonds Market Index  
مؤشر سوق الصكوك و السندات

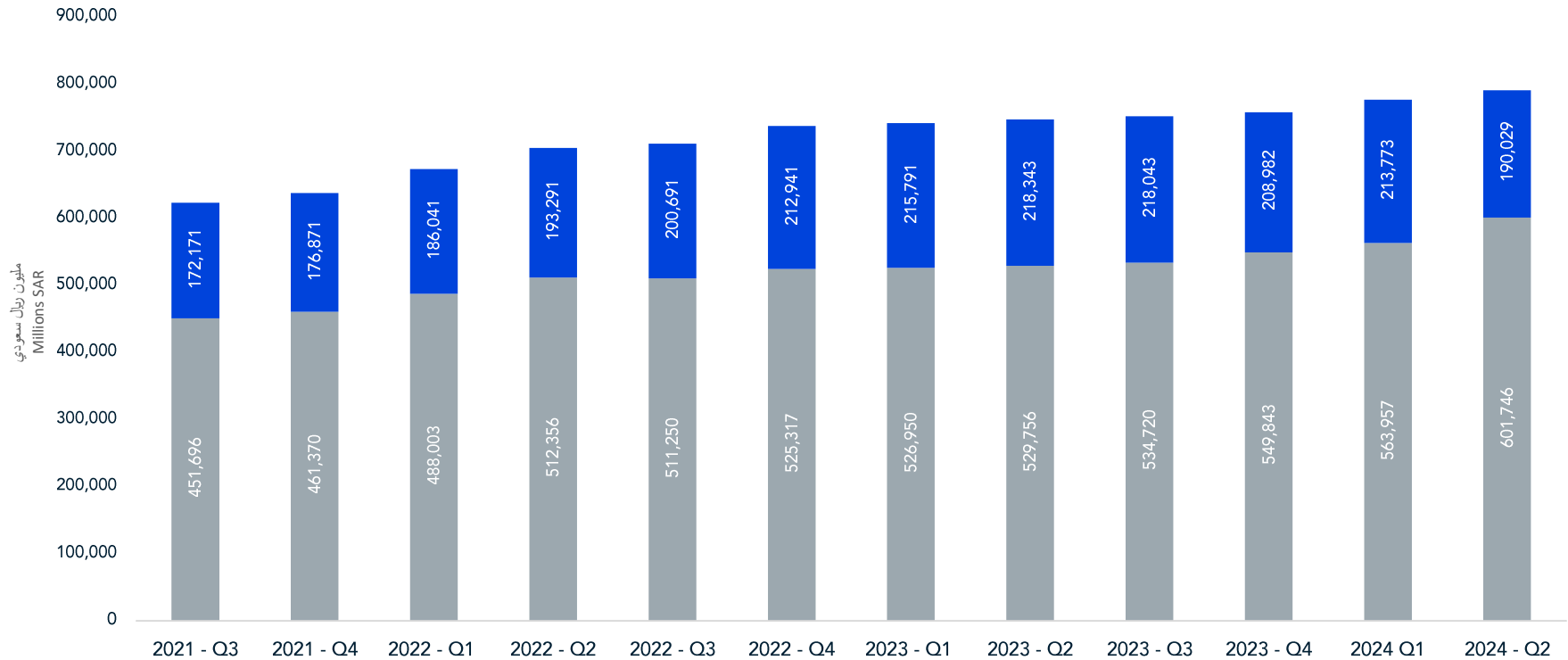
— Government Sukuk & Bonds Index  
مؤشر الصكوك و السندات الحكومية

— Corporate Sukuk & Bonds Index  
مؤشر صكوك و سندات الشركات

# حجم الصكوك والسندات بالنسبة للناتج المحلي الإجمالي

## Sukuk & Bonds Issuance Size to GDP

	2021		2022				2023				2024		
	الربع الثالث	الربع الرابع	الربع الأول	الربع الثاني	الربع الثالث	الربع الرابع	الربع الأول	الربع الثاني	الربع الثالث	الربع الرابع	الربع الأول	الربع الثاني	
	Q3	Q4	Q1	Q2	Q3	Q4	Q1	Q2	Q3	Q4	Q1	Q2	
Size/GDP %	20.96%	20.42%	20.53%	19.80%	19.97%	20.71%	18.41%	18.55%	19.06%	19.05%	19.50%	23.03%	الحجم/الناتج المحلي الإجمالي %
Size/GDP Growth %	0.10%	-0.55%	0.11%	-0.73%	0.18%	0.74%	-2.30%	0.14%	0.51%	-0.01%	0.44%	3.54%	الحجم/نمو الناتج المحلي الإجمالي %



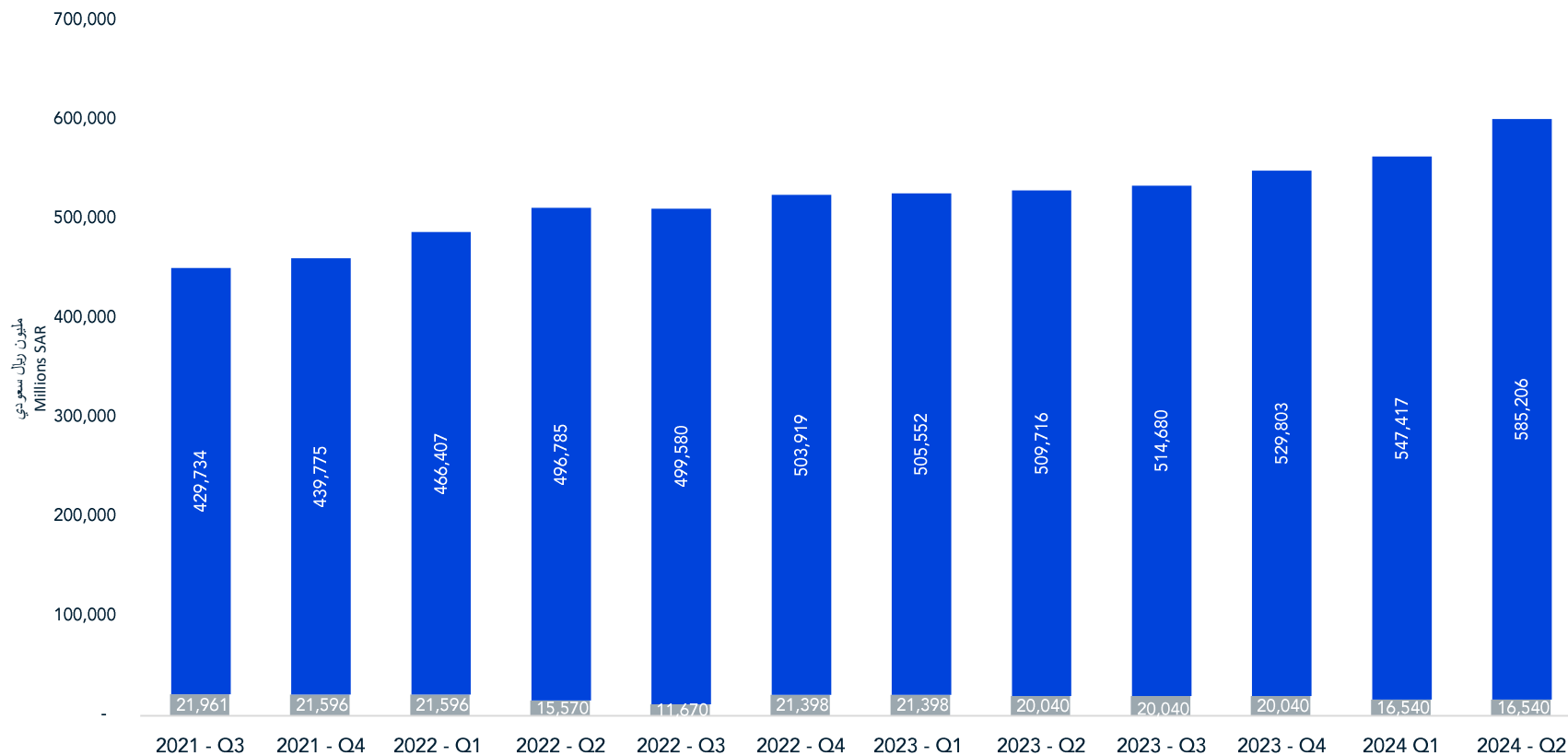
حجم الإصدارات المدرجة Listed Issuance Size  
حجم الإصدارات غير المدرجة Unlisted Issuance Size

المصدر: بيانات الناتج المحلي من موقع البنك السعودي المركزي  
Source: GDP data from Saudi Central Bank

# حجم الصكوك والسندات المدرجة بالنسبة للناتج المحلي الإجمالي

## Listed Sukuk & Bonds Issuance Size to GDP

	2021		2022				2023				2024		
	الربع الثالث	الربع الرابع	الربع الأول	الربع الثاني	الربع الثالث	الربع الرابع	الربع الأول	الربع الثاني	الربع الثالث	الربع الرابع	الربع الأول	الربع الثاني	
	Q3	Q4	Q1	Q2	Q3	Q4	Q1	Q2	Q3	Q4	Q1	Q2	
Size/GDP %	15.18%	14.76%	14.86%	14.37%	14.34%	14.74%	13.06%	12.70%	13.54%	13.78%	14.14%	17.50%	الحجم/الناتج المحلي الإجمالي %
Size/GDP Growth %	0.21%	-0.42%	0.10%	-0.49%	-0.03%	-0.39%	-1.68%	-0.36%	0.84%	0.24%	0.35%	3.36%	الحجم/نمو الناتج المحلي الإجمالي %



■ صكوك و سندات الشركات المدرجة  
Listed Corporate Sukuk & Bonds

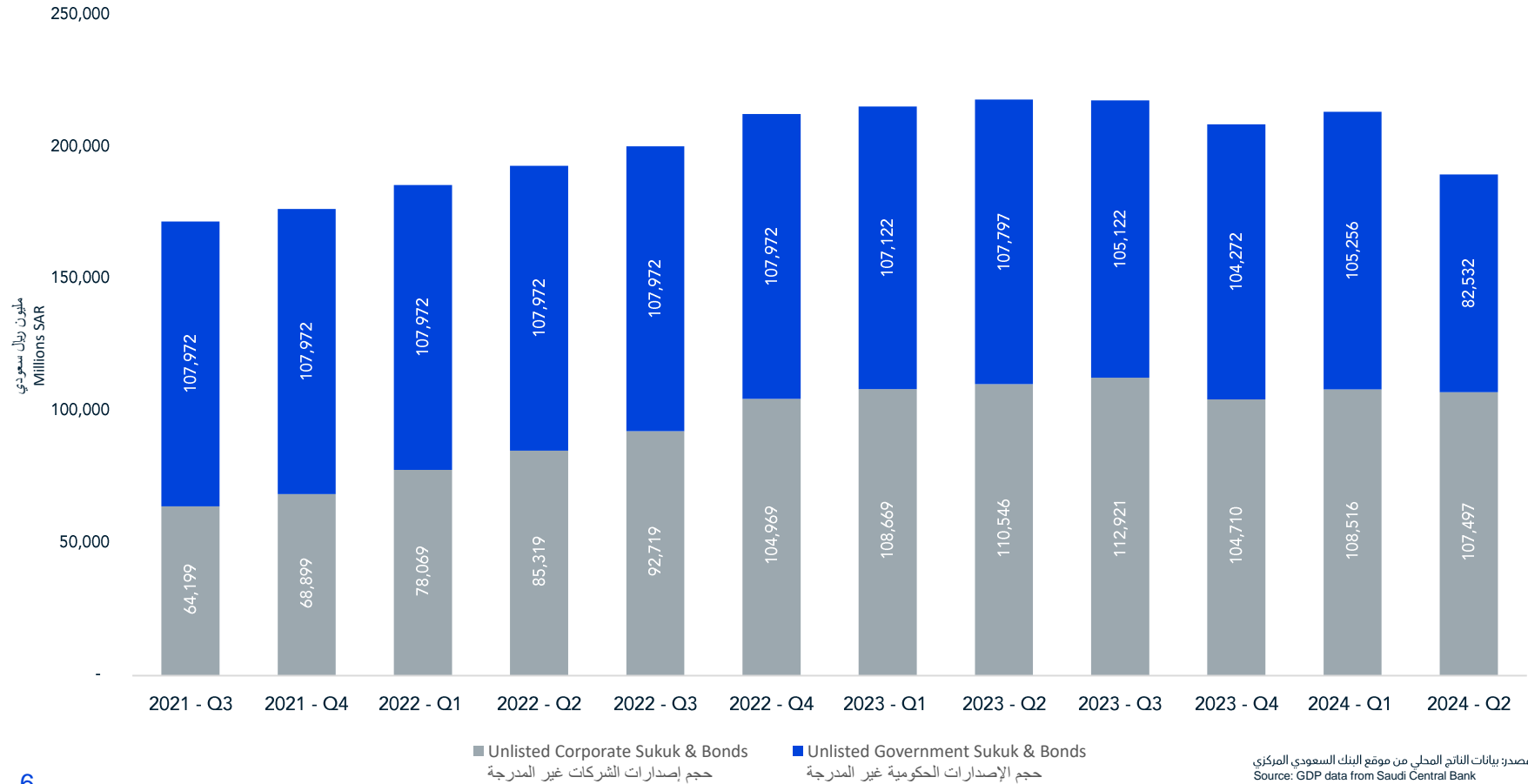
■ الصكوك و السندات الحكومية المدرجة  
Listed Government Sukuk & Bonds

المصدر: بيانات الناتج المحلي من موقع البنك السعودي المركزي  
Source: GDP data from Saudi Central Bank

# حجم الصكوك والسندات غير المدرجة بالنسبة للناتج المحلي الإجمالي

## Unlisted Sukuk & Bonds Issuance Size to GDP

	2021		2022				2023				2024		
	الربع الثالث	الربع الرابع	الربع الأول	الربع الثاني	الربع الثالث	الربع الرابع	الربع الأول	الربع الثاني	الربع الثالث	الربع الرابع	الربع الأول	الربع الثاني	
	Q3	Q4	Q1	Q2	Q3	Q4	Q1	Q2	Q3	Q4	Q1	Q2	
Size/GDP %	5.90%	5.79%	5.66%	5.67%	5.42%	5.63%	5.97%	5.35%	5.52%	5.24%	5.36%	5.53%	الحجم/الناتج المحلي الإجمالي %
Size/GDP Growth %	-0.16%	-0.11%	-0.13%	0.01%	-0.24%	0.21%	0.34%	-0.62%	0.17%	-0.28%	0.12%	0.17%	الحجم/نمو الناتج المحلي الإجمالي %

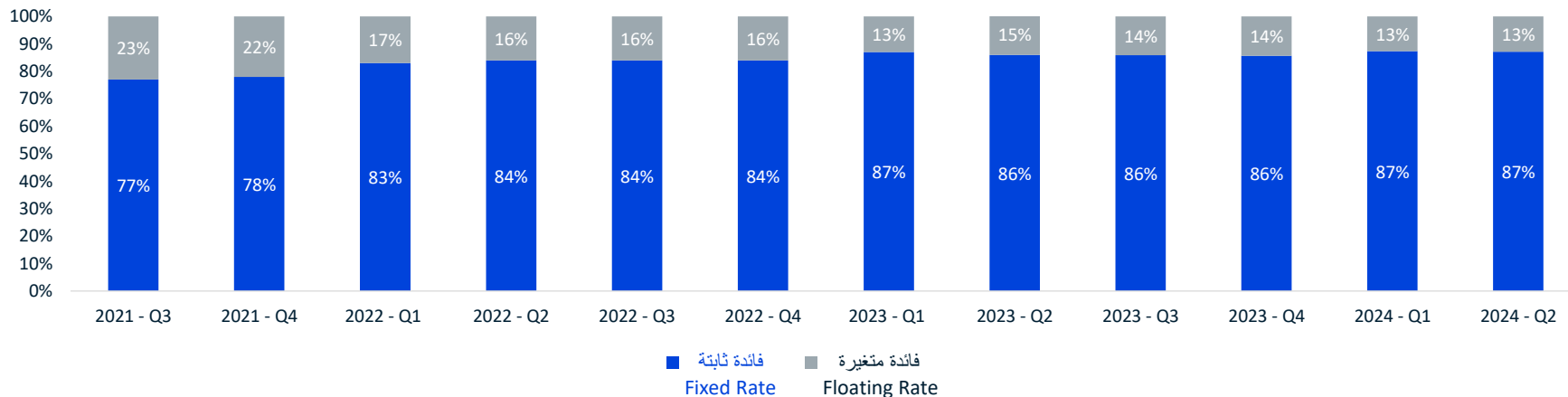


# الفائدة الثابتة و المتغيرة لإصدارات سوق الصكوك والسندات

## Fixed and Floating Rate Sukuk & Bonds Issuances

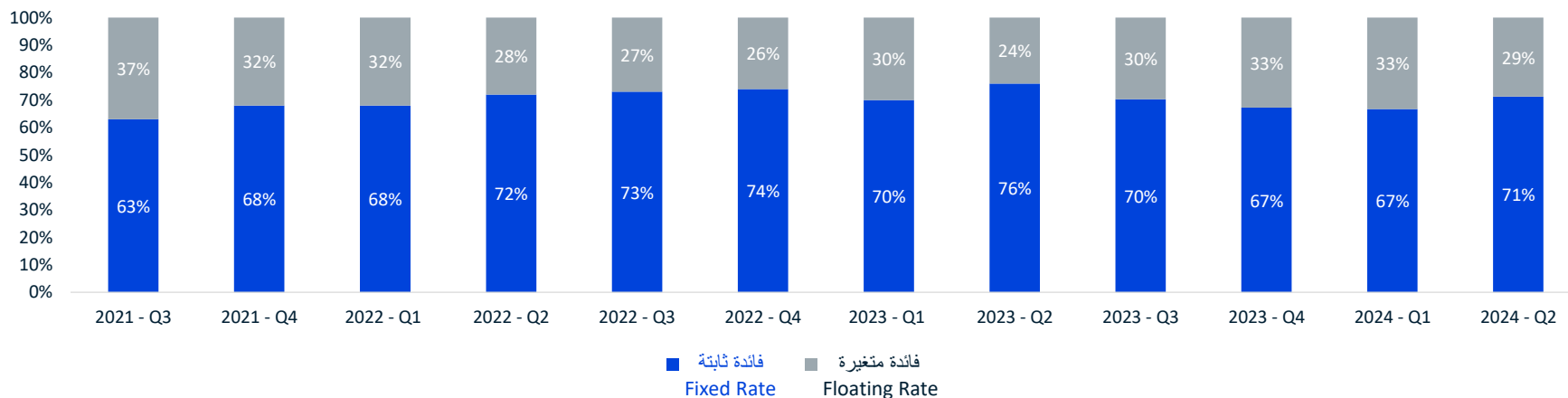
### Fixed and Floating Debt instruments - Listed


### أدوات الدين الثابتة والمتغيرة - مدرجة



### Fixed and Floating Debt instruments - Unlisted

### أدوات الدين الثابتة والمتغيرة - غير مدرجة





# أداء الصكوك والسندات المدرجة وغير المدرجة

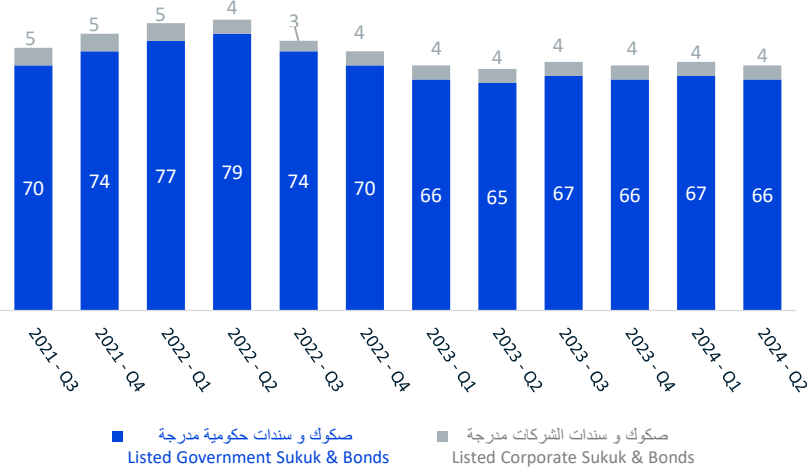
Listed and Unlisted Sukuk  
& Bonds Performance



# مجموع الصكوك و السندات المدرجة وغير المدرجة Listed and Unlisted Sukuk & Bonds Total Number

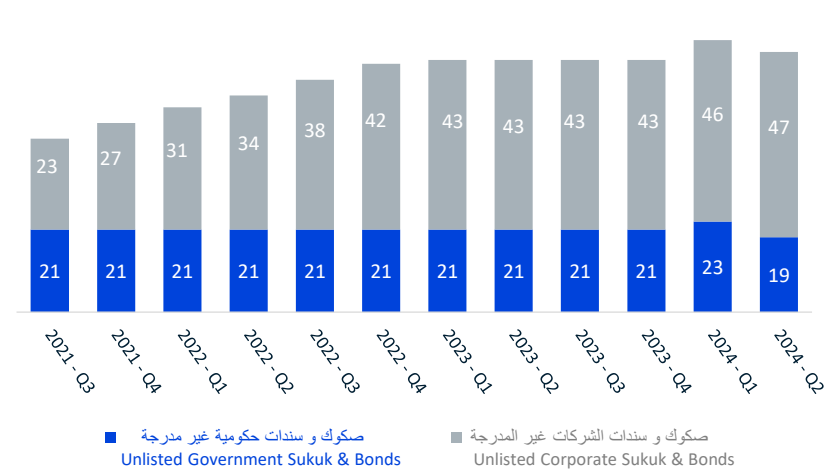
Total Number - Listed

إجمالي الإصدارات - العامة




Total Number - Unlisted

إجمالي الإصدارات - الخاصة



Changes in Sizes of Issuances - Listed



التغير في حجم الإصدارات - العامة

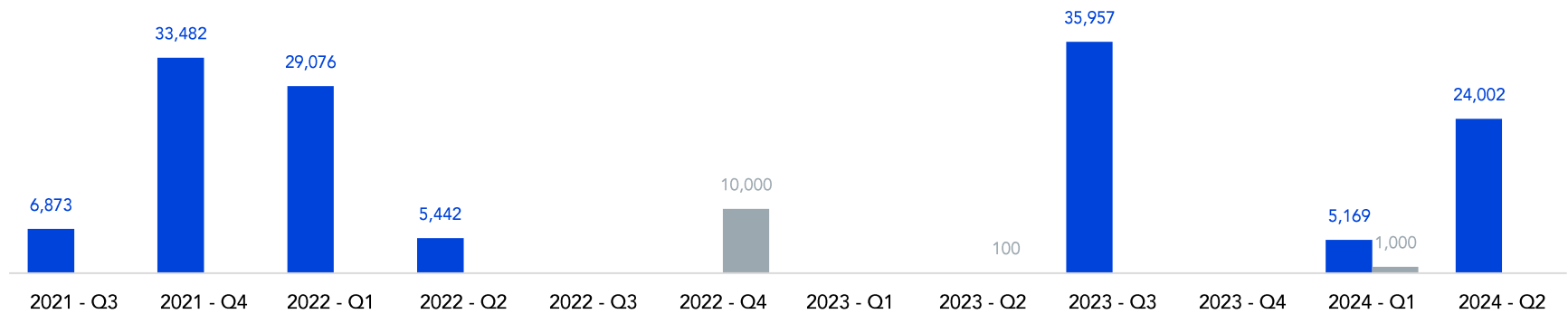
# إصدارات الصكوك و السندات الجديده المدرجة وغير المدرجة

## Listed and Unlisted Sukuk & Bonds New Issuances

Listed Sukuk & Bonds New Issuances and Issuances Value (Million SAR)

الصكوك والسندات المدرجة الجديدة (مليون ريال سعودي)

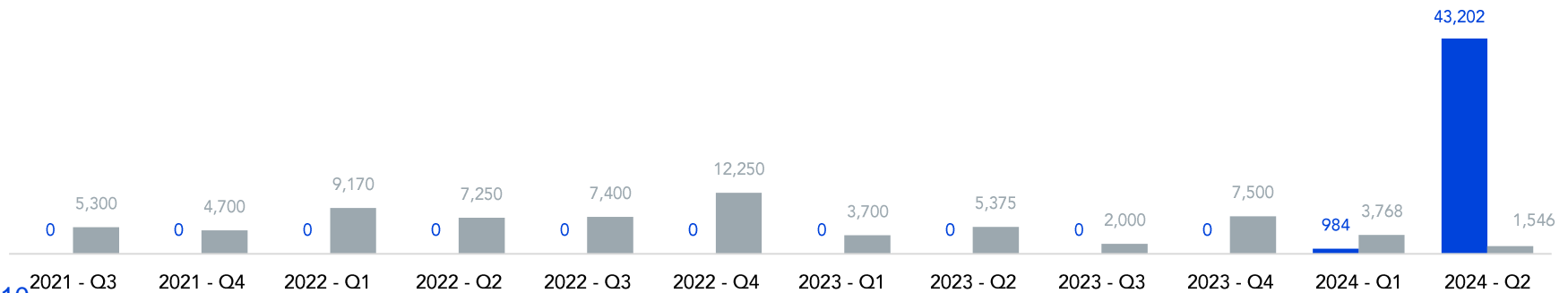
Category	2021 - Q3	2021 - Q4	2022 - Q1	2022 - Q2	2022 - Q3	2022 - Q4	2023 - Q1	2023 - Q2	2023 - Q3	2023 - Q4	2024 - Q1	2024 - Q2	Category
New Issuances Corporate	0	0	0	0	0	1	0	1	0	0	1	0	الإصدارات الجديدة - شركات
New Issuances Government	2	4	6	2	0	0	0	0	4	0	2	3	الإصدارات الجديدة - حكومية



Unlisted Sukuk & Bonds New Issuances and Issuances Value (Million SAR)

الصكوك والسندات غير المدرجة الجديدة (مليون ريال سعودي)

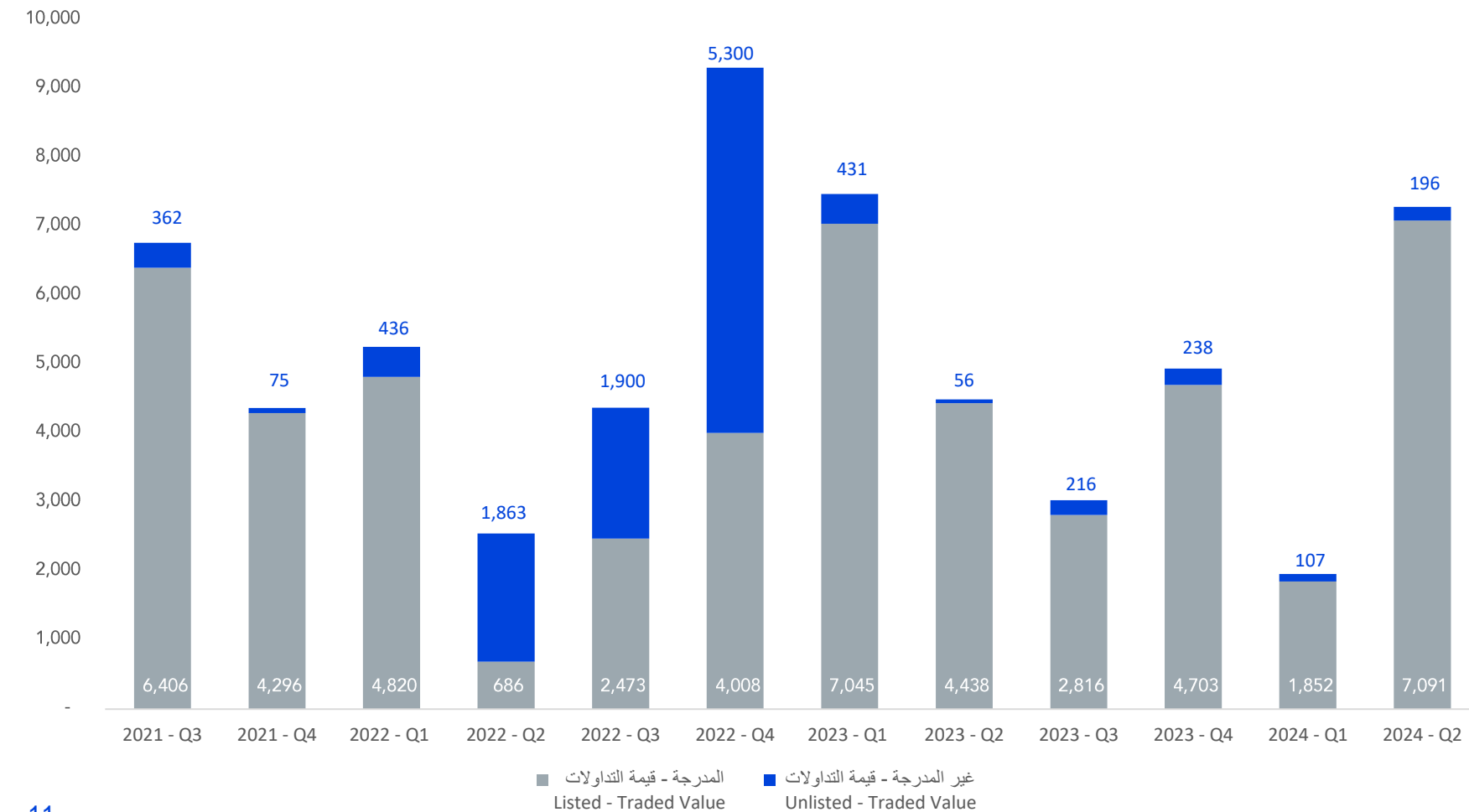
Category	2021 - Q3	2021 - Q4	2022 - Q1	2022 - Q2	2022 - Q3	2022 - Q4	2023 - Q1	2023 - Q2	2023 - Q3	2023 - Q4	2024 - Q1	2024 - Q2	Category
New Issuances Corporate	2	4	4	3	4	4	1	3	1	3	2	4	الإصدارات الجديدة - شركات
New Issuances Government	0	0	0	0	0	0	0	0	0	0	2	3	الإصدارات الجديدة - حكومية




# قيمة وتداولات الصكوك و السندات المدرجة وغير المدرجة

## Listed and Unlisted Sukuk & Bonds Traded Value & Trades

المدرجة - عدد الصفقات	591	738	563	473	525	4,236	7,760	8,583	11,489	12,769	12,003	11,244
المدرجة - عدد الصفقات	4	13	8	7	31	52	21	9	29	37	27	13






أعضاء السوق  
Market Participants

Member Name	القيمة المتداولة ر.س Value Traded (SAR)	القيمة الاسمية المتداولة Nominal Value (SAR)	عدد الصفقات No. Of Trades	اسم العضو
Apr-24				ابريل 2024
SNB Capital	1,151,280,685	1,296,379,000	1,553	الأهلى كابيتال
Al Rajhi Capital	627,797,342	696,985,000	2,967	الراجحي المالية
EFG_Hermes KSA	530,400,000	600,000,000	1	هيرميس السعودية
ANB Invest	27,236,942	31,712,000	32	العربي للإستثمار
HSBC Saudi Arabia	19,694,885	22,021,000	53	إتش إس بي سي العربية السعودية
Riyad Capital	16,467,762	16,887,000	315	الرياض المالية
AlJazira Capital	13,589,964	14,001,000	232	الجزيرة كابيتال
Alinma Investment Company	12,593,998	12,563,000	324	الإنماء للإستثمار
Saudi Fransi Capital	9,642,340	9,921,000	108	فرنسي كابيتال
Al Bilad Investment Company	2,768,307	2,751,000	70	شركة البلاد للإستثمار
Derayah Financial	2,669,528	2,712,000	64	دراية المالية
Al-Khair Capital Saudi Arabia	2,261,648	2,271,000	22	الخير كابيتال
SAB Invest	1,850,254	1,839,000	43	الأول للاستثمار
AlIsthmar Capital	883,481	880,000	40	الإستثمار كابيتال
May-24				مايو 2024
SNB Capital	2,271,887,636	2,575,623,000	2,203	الأهلى كابيتال
Al Rajhi Capital	1,235,674,983	1,380,788,000	5,131	الراجحي المالية
Saudi Fransi Capital	501,834,148	608,450,000	139	فرنسي كابيتال
EFG_Hermes KSA	392,291,095	415,471,000	10	هيرميس السعودية
HSBC Saudi Arabia	192,121,097	216,657,000	49	إتش إس بي سي العربية السعودية
Riyad Capital	51,214,802	56,203,000	516	الرياض المالية
Alinma Investment Company	14,713,953	14,690,000	556	الإنماء للإستثمار
AlJazira Capital	11,551,998	12,256,000	242	الجزيرة كابيتال
ANB Invest	8,890,610	8,977,000	117	العربي للإستثمار
AlIsthmar Capital	7,917,132	7,895,000	141	الإستثمار كابيتال
Derayah Financial	6,329,841	6,312,000	88	دراية المالية
Jadwa Investment	4,973,205	5,738,000	19	جدوى للاستثمار
SAB Invest	4,746,180	4,752,000	114	الأول للاستثمار
Al Bilad Investment Company	4,545,634	4,544,000	147	شركة البلاد للإستثمار
Al-Khair Capital Saudi Arabia	2,483,336	2,494,000	26	الخير كابيتال

Member Name	القيمة المتداولة رس Value Traded (SAR)	القيمة الاسمية المتداولة Nominal Value (SAR)	عدد الصفقات No. Of Trades	اسم العضو
Jun-24				يونيو 2024
SNB Capital	3,025,627,063	3,159,008,000	1,668	الأهلى كابيتال
Al Rajhi Capital	1,544,335,201	1,601,465,000	3,774	الراجحي المالية
Saudi Fransi Capital	1,096,726,562	1,146,936,000	124	فرنسى كابيتال
Riyad Capital	861,972,216	960,545,000	359	الرياض المالية
HSBC Saudi Arabia	202,610,125	212,242,000	96	إتش إس بى سى العربية السعودية
EFG_Hermes KSA	174,467,650	184,000,000	5	هيرميس السعودية
Alinma Investment Company	77,395,568	79,412,000	482	الإنماء للإستثمار
AlJazira Capital	31,339,066	32,566,000	229	الجزيرة كابيتال
Jadwa Investment	16,236,149	17,313,000	46	جدوى للاستثمار
SAB Invest	6,838,608	6,929,000	65	الأول للاستثمار
Al Bilad Investment Company	6,516,276	6,561,000	123	شركة البلاد للإستثمار
Derayah Financial	5,345,733	5,370,000	125	دراية المالية
ANB Capital	1,312,706	1,318,000	52	العرى المالية
AlIstithmar Capital	295,391	297,000	18	الإستثمار كابيتال



المستثمرون  
Investors


# الملكية و التداولات حسب الجنسية - المدرجة

## Holdings and Trading per Nationality - Listed

### Holdings per Nationality - Listed

### الملاك حسب الجنسية - المدرجة

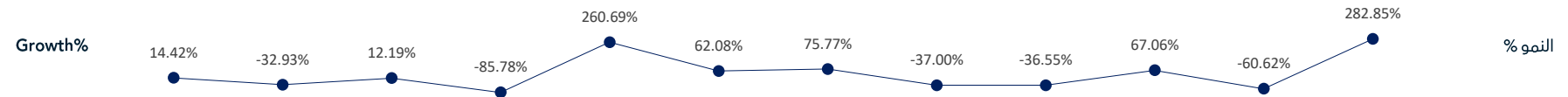
	2021		2022				2023				2024		
	الربع الثالث Q3	الربع الرابع Q4	الربع الأول Q1	الربع الثاني Q2	الربع الثالث Q3	الربع الرابع Q4	الربع الأول Q1	الربع الثاني Q2	الربع الثالث Q3	الربع الرابع Q4	الربع الأول Q1	الربع الثاني Q2	
Saudi	447,372	457,455	483,207	507,274	506,714	518,946	520,673	524,713	529,344	544,275	558,117	594,611	السعوديين
GCC	1,744	1,519	1,519	1,500	1,500	1,541	1,558	1,210	1,209	1,209	1,216	1,217	الخليجيين
Foreign	2,581	2,396	3,277	3,583	3,037	4,830	4,719	3,832	4,167	4,359	4,624	5,918	الأجانب
Total	451,697	461,370	488,003	512,357	511,251	525,317	526,950	529,755	534,720	549,843	563,957	601,746	الإجمالي
Growth %	6.72%	2.14%	5.77%	4.99%	-0.22%	2.75%	0.31%	0.53%	0.94%	2.83%	2.57%	6.70%	النمو %



### Traded Value per Nationality - Listed

### قيمة التداول حسب الجنسية - مدرجة

	2021		2022				2023				2024		
	الربع الثالث Q3	الربع الرابع Q4	الربع الأول Q1	الربع الثاني Q2	الربع الثالث Q3	الربع الرابع Q4	الربع الأول Q1	الربع الثاني Q2	الربع الثالث Q3	الربع الرابع Q4	الربع الرابع Q4	الربع الثاني Q2	
Saudi	10,226	6,964	8,877	1,334	3,700	4,846	10,438	6,504	3,333	5,443	2,838	7,614	السعوديين
GCC	0	222	0	0	3	23	13	624	0	0.1	5	2	الخليجيين
Foreign	2,584	1,406	762	37	1,242	3,146	3,637	1,747	2,298	3,964	861	6,566	الأجانب
Total	12,810	8,592	9,639	1,371	4,945	8,015	14,089	8,876	5,631	9,407	3,704	14,181	الإجمالي
Growth %	14.42%	-32.93%	12.19%	-85.78%	260.69%	62.08%	75.77%	-37.00%	-36.55%	67.06%	-60.62%	282.85%	النمو %





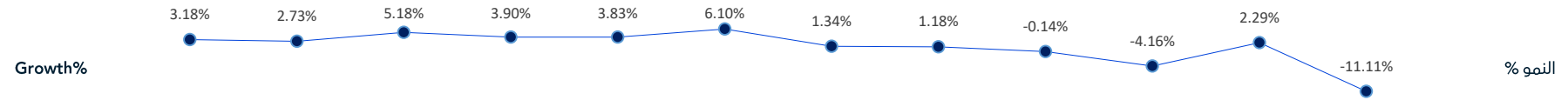
# الملكية و التداولات حسب الجنسية - غير المدرجة

## Holdings and Trading per Nationality - Unlisted

### Holdings per Nationality - Unlisted

### الملاك حسب الجنسية - غير المدرجة

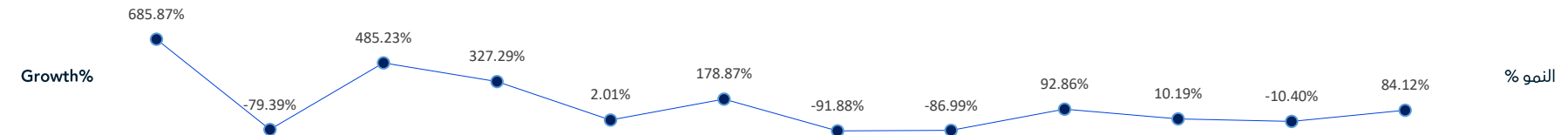
	2021		2022				2023				2024		
	الربع الثالث Q3	الربع الرابع Q4	الربع الأول Q1	الربع الثاني Q2	الربع الثالث Q3	الربع الرابع Q4	الربع الأول Q1	الربع الثاني Q2	الربع الثالث Q3	الربع الرابع Q4	الربع الأول Q1	الربع الثاني Q2	
Saudi	170,946	175,446	184,616	191,866	197,466	212,124	214,662	217,361	217,061	208,542	213,333	189,564	السعوديين
GCC	0	0	0	0	0	0	0	0	0	0	0	0	الخليجيين
Foreign	1,225	1,425	1,425	1,425	3,225	817	1129	982	982	440	440	465	الأجانب
Total	172,171	176,871	186,041	193,291	200,691	212,941	215,791	218,343	218,043	208,982	213,773	190,029	الإجمالي
Growth %	3.18%	2.73%	5.18%	3.90%	3.83%	6.10%	1.34%	1.18%	-0.14%	-4.16%	2.29%	-11.11%	النمو %



### Traded Value per Nationality - Unlisted

### قيمة التداول حسب الجنسية - غير المدرجة

	2021		2022				2023				2024		
	الربع الثالث Q3	الربع الرابع Q4	الربع الأول Q1	الربع الثاني Q2	الربع الثالث Q3	الربع الرابع Q4	الربع الأول Q1	الربع الثاني Q2	الربع الثالث Q3	الربع الرابع Q4	الربع الأول Q1	الربع الثاني Q2	
Saudi	698	149	672	2326	2,159	9,080	861	112	216	238	213	280	السعوديين
GCC	0	0	0	0	0	0	0	0	0	0	0	113	الخليجيين
Foreign	25	0	200	1400	1642	1,520	0	0	0	0	0	0	الأجانب
Total	723	149	872	3,726	3,801	10,600	861	112	216	238	213	393	الإجمالي
Growth %	685.87%	-79.39%	485.23%	327.29%	2.01%	178.87%	-91.88%	-86.99%	92.86%	10.19%	-10.40%	84.12%	النمو %



شكرا  
THANK YOU