

تقارير السوق
الشهر المنتهي في 31 يناير 2021

التقرير الشهري لقيمة الملكية والقيمة
المتداولة لسوق الأسهم



المصطلحات




التقرير الشهري للسوق المالية السعودية المصطلحات

الجنسية	نوع المستثمر	الوصف
سعودي	الأفراد*	تم تصنيف السعوديين الأفراد لأربع فئات وفقاً للآتي:
	المستثمرون الأفراد	الفرد السعودي باستثناء كبار المستثمرين الأفراد والمستثمرين الأفراد المتخصصين
	كبار المستثمرين الأفراد	الفرد السعودي الذي يمتلك محفظة متوسط حجمها مليون ريال سعودي فأكثر خلال الاثني عشر شهراً الأخيرة، ويستثنى من ذلك المستثمرون الأفراد المتخصصون
	المستثمرون الأفراد المتخصصون	الفرد السعودي الذي يبلغ متوسط حجم محفظته 50 مليون ريال فأكثر خلال الاثني عشر شهراً الأخيرة ومعدل تدوير محفظته الاستثمارية لا يتجاوز 4 مرات سنوياً
	المحافظ المدارة	محافظ استثمارية لأفراد سعوديين يديرها شخص مرخص له (مدير المحفظة) ويتصرف فيها بحسب تقديره وفقاً لاتفاقية الإدارة الموقعة بين الطرفين
	المؤسسات	تم تصنيف المؤسسات السعودية لأربع فئات وفقاً للآتي:
	الشركات	شركات سعودية لديها سجل تجاري ويسمح لها بالتداول في السوق المالية السعودية.
	الصناديق الاستثمارية	صناديق استثمارية مرخص لها من هيئة السوق المالية.
	الجهات الحكومية	الجهات والصناديق الحكومية والشركات المملوكة بالكامل للحكومة.
	المحافظ المدارة	محافظ استثمارية لمؤسسات سعودية يديرها شخص مرخص له (مدير المحفظة) ويتصرف فيها بحسب تقديره وفقاً لاتفاقية الإدارة الموقعة بين الطرفين.
خليجي	الأفراد*	الشخص الطبيعي الذي يتمتع بجنسية إحدى دول مجلس التعاون لدول الخليج العربية.
	المؤسسات	الشخص الاعتباري المملوكة غالبية رأس ماله لمواطنين من دول مجلس التعاون أو حكوماتها ويتمتع بجنسية إحدى دول المجلس.
	المحافظ المدارة	محافظ استثمارية لأفراد ومؤسسات خليجية يديرها شخص مرخص له (مدير المحفظة) ويتصرف فيها بحسب تقديره وفقاً لاتفاقية الإدارة الموقعة بين الطرفين.
	اتفاقيات المبادلة	شخص مرخص له لديه تصريح بالدخول في اتفاقيات مبادلة لتحويل المنفعة الاقتصادية للشركات المدرجة في السوق المالية السعودية لعملائه.
أجنبي	المستثمرون المقيمون وآخرون	مستثمر لديه رخصة إقامة في المملكة سارية المفعول وآخرون (ماعداء المستثمرون المؤهلون ، إتفاقيات المبادلة ، المحافظ المدارة و المستثمرون الاستراتيجيون).
	المستثمرون المؤهلون	مستثمرون أجانب مؤهلون للاستثمار في السوق المالية السعودية وفقاً للقواعد المنظمة لاستثمار المؤسسات المالية الأجنبية المؤهلة في الأسهم المدرجة.
	المحافظ المدارة	محافظ استثمارية لأفراد ومؤسسات أجنبية يديرها شخص مرخص له (مدير المحفظة) ويتصرف فيها بحسب تقديره وفقاً لاتفاقية الإدارة الموقعة بين الطرفين.
	المستثمرون الاستراتيجيون	شخص اعتباري أجنبي يهدف إلى تملك حصة استراتيجية في الشركات المدرجة.

- المستثمرون الأفراد نمو* أفراد يسوقون أي من المعايير الآتية:

- قام بصفقات في أسواق الأوراق المالية لا يقل مجموع قيمتها عن 40 مليون ريال سعودي ولا تقل عن 10 صفقات في كل ربع سنة خلال 12 شهراً الماضية.
- أن يتجاوز متوسط حجم محفظة أوراقه المالية 5 ملايين ريال خلال آخر 12 شهراً.
- أن يعمل أو سبق له العمل مدة ثلاث سنوات على الأقل في القطاع المالي.
- أن يكون حاصلاً على الشهادة العامة للتعامل في الأوراق المالية المعتمدة من قبل الهيئة.
- أن يكون حاصلاً على شهادة مهنية متخصصة في مجال أعمال الأوراق المالية معتمدة من جهة معترف بها دولياً.

السوق الرئيسية - ملخص




- ▶ بلغ مجموع قيم عمليات شراء "المستثمر السعودي" خلال هذه الفترة 148.66 مليار ريال سعودي تمثل ما نسبته 92.45% من إجمالي عمليات الشراء، فيما بلغ مجموع قيم عمليات البيع 150.65 مليار ريال سعودي تمثل ما نسبته 93.68% من إجمالي عمليات البيع. أما بالنسبة لقيمة ملكية "المستثمر السعودي" فقد شكّلت ما نسبته 97.16% من إجمالي القيمة السوقية للأسهم المدرجة كما في 31 يناير 2021، بانخفاض نسبته 0.05% مقارنة بالشهر الماضي.
- ▶ بلغ مجموع قيم عمليات شراء "المستثمر الخليجي" خلال الفترة المذكورة 1.37 مليار ريال سعودي تمثل ما نسبته 0.85% من إجمالي عمليات الشراء، فيما بلغ مجموع قيم عمليات البيع 1.30 مليار ريال سعودي تمثل ما نسبته 0.81% من إجمالي عمليات البيع. أما بالنسبة لقيمة ملكية "المستثمر الخليجي" فقد شكّلت ما نسبته 0.50% من إجمالي القيمة السوقية للأسهم المدرجة كما في 31 يناير 2021، بانخفاض نسبته 0.001% مقارنة بالشهر الماضي.
- ▶ بلغ مجموع قيم عمليات شراء "المستثمر الأجنبي" خلال الفترة المذكورة 10.78 مليار ريال سعودي تمثل ما نسبته 6.70% من إجمالي عمليات الشراء، فيما بلغ مجموع قيم عمليات البيع 8.86 مليار ريال سعودي تمثل ما نسبته 5.51% من إجمالي عمليات البيع. أما بالنسبة لقيمة ملكية "المستثمر الأجنبي" فقد شكّلت ما نسبته 2.34% من إجمالي القيمة السوقية للأسهم المدرجة كما في 31 يناير 2021، بارتفاع نسبته 0.05% مقارنة بالشهر الماضي.

القيمة الإجمالية للأسهم المتداولة للشهر المنتهي في 31 يناير 2021 بلغت 160.81 مليار ريال سعودي، بانخفاض نسبته 36.5% مقارنة بالشهر الماضي، فيما بلغ مجموع القيمة السوقية للأسهم المدرجة 9,050.81 مليار ريال بنهاية هذه الفترة، بانخفاض نسبته 0.55% مقارنة بالشهر الماضي.



السوق الرئيسية - تفاصيل القيمة المتداولة وقيمة الملكية



التقرير الشهري للسوق الرئيسية القيمة المتداولة (حسب الجنسية ونوع المستثمر)

القيمة المتداولة حسب الجنسية ونوع المستثمر لسوق الرئيسية

صافي القيمة المتداولة		البيع		الشراء		نوع المستثمر	الجنسية	
الفرق (% الشراء - % البيع)	ريال (الشراء - البيع)	% من مجموع البيع	ريال	% من مجموع الشراء	ريال			
الأفراد:								
-1.10%	-1,760,957,572	63.30%	101,791,168,538	62.20%	100,030,210,965	المستثمرون الأفراد	سعودي	
-1.01%	-1,618,088,525	24.34%	39,144,011,971	23.34%	37,525,923,446	كبار المستثمرين الأفراد		
0.00%	1,980,704	1.34%	2,151,079,335	1.34%	2,153,060,039	المستثمرون الأفراد المتخصصون		
0.09%	146,272,501	0.53%	858,677,234	0.62%	1,004,949,736	محافظ الأفراد المدارة		
-2.01%	-3,230,792,891	89.51%	143,944,937,077	87.50%	140,714,144,186	مجموع الأفراد		
المؤسسات:								
1.65%	2,657,117,852	0.92%	1,480,423,562	2.57%	4,137,541,414	الشركات	سعودي	
-0.90%	-1,445,267,728	2.14%	3,436,005,432	1.24%	1,990,737,705	الصناديق الاستثمارية		
0.11%	182,602,193	0.13%	202,941,350	0.24%	385,543,542	الجهات الحكومية		
-0.09%	-152,740,667	0.99%	1,587,040,254	0.89%	1,434,299,587	محافظ المؤسسات المدارة		
0.77%	1,241,711,650	4.17%	6,706,410,598	4.94%	7,948,122,248	مجموع المؤسسات		
-1.24%	-1,989,081,241	93.68%	150,651,347,675	92.45%	148,662,266,434	مجموع المستثمر السعودي		
0.00%	-1,331,129	0.17%	277,178,834	0.17%	275,847,706	الأفراد		خليجي
0.06%	103,727,713	0.61%	981,890,380	0.68%	1,085,618,093	المؤسسات		
-0.02%	-26,738,019	0.02%	37,576,718	0.01%	10,838,699	المحافظ المدارة		
0.05%	75,658,565	0.81%	1,296,645,933	0.85%	1,372,304,498	مجموع المستثمر الخليجي		
-0.06%	-103,813,311	0.14%	219,363,111	0.07%	115,549,800	اتفاقيات المبادلة	أجنبي	
0.04%	63,172,159	1.68%	2,695,579,303	1.72%	2,758,751,462	المستثمرون المقيمون و اخرون		
1.21%	1,951,058,883	3.70%	5,942,218,704	4.91%	7,893,277,588	المستثمرون الموظفون		
0.00%	3,004,944	0.00%	5,716,707	0.01%	8,721,651	المحافظ المدارة		
0.00%	0	0.00%	0	0.00%	0	المستثمرون الاستراتيجيون		
1.19%	1,913,422,676	5.51%	8,862,877,825	6.70%	10,776,300,501	مجموع المستثمر الأجنبي		
		100.00%	160,810,871,433	100.00%	160,810,871,433	المجموع الكلي		

التقرير الشهري للسوق الرئيسية القيمة المتداولة (حسب تصنيف المستثمر وفقاً للسلوك الاستثماري)

القيمة المتداولة حسب تصنيف المستثمر وفقاً للسلوك الاستثماري للسوق الرئيسية						
صافي القيمة المتداولة		البيع		الشراء		تصنيف المستثمر
		% من مجموع البيع	ريال	% من مجموع الشراء	ريال	
الفرق (% الشراء - % البيع)	ريال (الشراء - البيع)					مستثمر مؤسسي
2.06%	3,317,205,066	10.51%	16,902,932,787	12.57%	20,220,137,854	مستثمر غير مؤسسي
-2.06%	-3,317,205,066	89.49%	143,907,938,645	87.43%	140,590,733,579	
		100.00%	160,810,871,433	100.00%	160,810,871,433	المجموع الكلي

المصطلحات

مؤسسي:

يقصد به فئة المستثمرين ذوي السلوك الاستثماري المؤسسي، وتشمل المستثمرين الأفراد المتخصصين والشركات والصناديق الاستثمارية والجهات الحكومية والمحافظ المدارة للسعوديين وغير السعوديين والمؤسسات الخليجية واتفاقيات المبادلة والشركاء الإستراتيجيين والمستثمرين المؤهلين.

غير مؤسسي:

يقصد به فئة المستثمرين ذوي السلوك الاستثماري غير المؤسسي، وتشمل المستثمرين الأفراد وكبار المستثمرين الأفراد والخليجيين الأفراد والأجانب المقيمين.

التقرير الشهري للسوق الرئيسية قيمة الملكية (حسب الجنسية ونوع المستثمر)

قيمة الملكية حسب الجنسية ونوع المستثمر للسوق الرئيسية													
التغير الشهري			كما في 31 يناير 2021			كما في 31 ديسمبر 2020			نوع المستثمر	الجنسية			
			نسبة الملكية (%)		قيمة الملكية (ريال)	نسبة الملكية (%)		قيمة الملكية (ريال)					
Δ أسهم مصدرة (%)	Δ أسهم حرة (%)	Δ أسهم مصدرة (%)	Δ أسهم حرة (%)	Δ أسهم مصدرة (%)		Δ أسهم حرة (%)	Δ أسهم مصدرة (%)		Δ أسهم حرة (%)	Δ أسهم مصدرة (%)			
الأفراد:													
-0.16%		-0.01%		-1,606,237,529		9.31%	1.34%	121,364,399,914	9.47%	1.35%	122,970,637,443	المستثمرون الأفراد	سعودي
0.04%		0.03%		1,328,539,276		14.27%	2.08%	188,281,196,080	14.22%	2.05%	186,952,656,805	كبار المستثمرين الأفراد	
0.06%		0.03%		670,860,057		16.86%	3.33%	301,697,802,414	16.80%	3.31%	301,026,942,357	المستثمرون الأفراد المتخصصون	
-0.01%		0.00%		-166,881,067		0.46%	0.07%	6,029,534,616	0.47%	0.07%	6,196,415,682	محافظ الأفراد المدارة	
-0.07%		0.04%		226,280,737		40.90%	6.82%	617,372,933,023	40.97%	6.78%	617,146,652,286	مجموع الأفراد	
المؤسسات:													
-0.02%		0.11%		6,146,768,501		22.06%	7.03%	636,158,155,693	22.08%	6.92%	630,011,387,192	الشركات	سعودي
-0.26%		0.00%		-1,035,902,988		10.80%	2.33%	210,755,109,581	11.06%	2.33%	211,791,012,570	الصناديق الاستثمارية	
0.04%		-0.21%		-59,703,113,691		6.59%	80.39%	7,276,279,039,751	6.55%	80.60%	7,335,982,153,441	الجهات الحكومية	
0.07%		0.02%		1,195,903,287		4.10%	0.59%	53,550,518,969	4.02%	0.58%	52,354,615,682	محافظ المؤسسات المدارة	
-0.17%		-0.09%		-53,396,344,891		43.54%	90.34%	8,176,742,823,994	43.72%	90.43%	8,230,139,168,885	مجموع المؤسسات	
-0.24%		-0.05%		-53,170,064,154		84.44%	97.16%	8,794,115,757,017	84.69%	97.21%	8,847,285,821,172	مجموع المستثمر السعودي	
0.00%		0.00%		7,880,178		0.20%	0.03%	2,618,482,729	0.20%	0.03%	2,610,602,552	الأفراد	خليجي
0.00%		0.00%		-320,939,259		2.30%	0.47%	42,383,284,061	2.30%	0.47%	42,704,223,319	المؤسسات	
0.00%		0.00%		-32,768,442		0.02%	0.00%	196,410,044	0.02%	0.00%	229,178,487	المحافظ المدارة	
0.00%		0.00%		-345,827,523		2.52%	0.50%	45,198,176,834	2.52%	0.50%	45,544,004,358	مجموع المستثمر الخليجي	
-0.01%		0.00%		-91,521,849		0.14%	0.02%	1,855,390,459	0.15%	0.02%	1,946,912,308	اتفاقيات المبادلة	أجنبي
0.03%		0.00%		26,567,539		0.38%	0.07%	6,377,525,489	0.35%	0.07%	6,350,957,950	المستثمرون المقيمون و آخرون	
0.27%		0.04%		3,115,920,946		12.50%	1.80%	162,597,260,024	12.23%	1.75%	159,481,339,078	المستثمرون المؤطون	
-0.05%		-0.01%		-637,990,375		0.01%	0.00%	108,577,042	0.06%	0.01%	746,567,417	المحافظ المدارة	
0.00%		0.01%		750,496,124		0.00%	0.45%	40,561,708,469	0.00%	0.44%	39,811,212,345	المستثمرون الأستراتيجيون	
0.25%		0.05%		3,163,472,384		13.04%	2.34%	211,500,461,483	12.79%	2.29%	208,336,989,099	مجموع المستثمر الأجنبي	
				-50,352,419,294		100.00%	100.00%	9,050,814,395,335	100.00%	100.00%	9,101,166,814,628	المجموع الكلي	

التقرير الشهري للسوق الرئيسية قيمة الملكية (حسب تصنيف المستثمر وفقاً للسلوك الاستثماري)

قيمة الملكية حسب تصنيف المستثمر وفقاً للسلوك الاستثماري للسوق الرئيسية									
التغير الشهري			كما في 31 يناير 2021			كما في 31 ديسمبر 2020			تصنيف المستثمر
Δ نسبة الملكية		Δ قيمة الملكية (ريال)	نسبة الملكية		قيمة الملكية (ريال)	نسبة الملكية		قيمة الملكية (ريال)	
Δ أسهم حرة (%)	Δ أسهم مصدرة (%)		% أسهم حرة	% أسهم مصدرة		% أسهم حرة	% أسهم مصدرة		
0.09%	-0.02%	-50,132,263,631	75.84%	96.48%	8,733,842,355,285	75.75%	96.50%	8,783,974,618,916	مستثمر مؤسسي
-0.09%	0.02%	-220,155,662	24.16%	3.52%	316,972,040,050	24.25%	3.50%	317,192,195,713	مستثمر غير مؤسسي
		-50,352,419,294	100.00%	100.00%	9,050,814,395,335	100.00%	100.00%	9,101,166,814,628	المجموع الكلي

المصطلحات


مؤسسي:

يقصد به فئة المستثمرين ذوي السلوك الاستثماري المؤسسي، وتشمل المستثمرين الأفراد المتخصصين والشركات والصناديق الاستثمارية والجهات الحكومية والمحافظ المدارة للسعوديين وغير السعوديين والمؤسسات الخليجية واتفاقيات المبادلة والشركاء الإستراتيجيين والمستثمرين المؤهلين.

غير مؤسسي:

يقصد به فئة المستثمرين ذوي السلوك الاستثماري غير المؤسسي، وتشمل المستثمرين الأفراد وكبار المستثمرين الأفراد والخليجيين الأفراد والأجانب المقيمين.

نمو السوق الموازية - ملخص




- ▶ بلغ مجموع قيم عمليات شراء "المستثمر السعودي" خلال هذه الفترة 977.16 مليون ريال سعودي تمثل ما نسبته 97.47% من إجمالي عمليات الشراء، فيما بلغ مجموع قيم عمليات البيع 983.22 مليون ريال سعودي تمثل ما نسبته 98.07% من إجمالي عمليات البيع. أما بالنسبة لقيمة ملكية "المستثمر السعودي" فقد شكّلت ما نسبته 98.95% من إجمالي القيمة السوقية للأسهم المدرجة كما في 31 يناير 2021 بانخفاض نسبته 0.14% مقارنة بالشهر الماضي.
- ▶ بلغ مجموع قيم عمليات شراء "المستثمر الخليجي" خلال هذه الفترة 0.00 مليون ريال سعودي تمثل ما نسبته 0.00% من إجمالي عمليات الشراء، فيما بلغ مجموع قيم عمليات البيع 0.00 مليون ريال سعودي تمثل ما نسبته 0.00% من إجمالي عمليات البيع. أما بالنسبة لقيمة ملكية "المستثمر الخليجي" فقد شكّلت ما نسبته 0.94% من إجمالي القيمة السوقية للأسهم المدرجة كما في 31 يناير 2021 بارتفاع نسبته 0.08% مقارنة بالشهر الماضي.
- ▶ بلغ مجموع قيم عمليات شراء "المستثمر الأجنبي" خلال الفترة المذكورة 25.40 مليون ريال سعودي تمثل ما نسبته 2.53% من إجمالي عمليات الشراء، فيما بلغ مجموع قيم عمليات البيع 19.34 مليون ريال سعودي تمثل ما نسبته 1.93% من إجمالي عمليات البيع. أما بالنسبة لقيمة ملكية "المستثمر الأجنبي" فقد شكّلت ما نسبته 0.11% من إجمالي القيمة السوقية للأسهم المدرجة كما في 31 يناير 2021 بارتفاع نسبته 0.06% مقارنة بالشهر الماضي.

القيمة الإجمالية للأسهم المتداولة للشهر المنتهي في 31 يناير 2021 بلغت 1002.56 مليون ريال سعودي، بارتفاع نسبته 0.77% مقارنة بالشهر الماضي، فيما بلغ مجموع القيمة السوقية للأسهم المدرجة 11,098.50 مليون ريال بنهاية هذه الفترة، بانخفاض نسبته 8.87% مقارنة بالشهر الماضي.



نمو السوق الموازية - تفاصيل القيمة المتداولة وقيمة الملكية



التقرير الشهري لنمو - السوق الموازية القيمة المتداولة (حسب الجنسية، ونوع المستثمر، والسلوك الاستثماري)

القيمة المتداولة حسب الجنسية ونوع المستثمر لنمو - السوق الموازية							
صافي القيمة المتداولة		البيع		الشراء		نوع المستثمر	الجنسية
الفرق (% الشراء - % البيع)	ريال (الشراء - البيع)	% من مجموع البيع	ريال	% من مجموع الشراء	ريال		
-1.20%	-12,047,681	97.76%	980,077,679	96.56%	968,029,999	الأفراد	سعودي
-0.08%	-786,159	0.18%	1,775,094	0.10%	988,935	الشركات	
0.68%	6,777,232	0.14%	1,365,809	0.81%	8,143,040	المؤسسات	
-0.60%	-6,056,608	98.07%	983,218,582	97.47%	977,161,974	مجموع المستثمر السعودي	
0.00%	0	0.00%	0	0.00%	0	الأفراد	خليجي
0.00%	0	0.00%	0	0.00%	0	المؤسسات	
0.00%	0	0.00%	0	0.00%	0	مجموع المستثمر الخليجي	
0.00%	0	0.00%	0	0.00%	0	اتفاقيات المبادلة	أجنبي
0.39%	3,916,439	1.80%	18,085,539	2.19%	22,001,978	المستثمرون المقيمون	
0.21%	2,140,170	0.13%	1,256,180	0.34%	3,396,350	المستثمرون المؤهلون	
0.60%	6,056,608	1.93%	19,341,719	2.53%	25,398,327	مجموع المستثمر الأجنبي	
		100.00%	1,002,560,301	100.00%	1,002,560,301	المجموع الكلي	

القيمة المتداولة حسب تصنيف المستثمر وفقاً للسلوك الاستثماري لنمو - السوق الموازية						
صافي القيمة المتداولة		البيع		الشراء		تصنيف المستثمر
الفرق (% الشراء - % البيع)	ريال (الشراء - البيع)	% من مجموع البيع	ريال	% من مجموع الشراء	ريال	
0.81%	8,131,242	0.44%	4,397,082	1.25%	12,528,325	مستثمر مؤسسي
-0.81%	-8,131,242	99.56%	998,163,218	98.75%	990,031,976	مستثمر غير مؤسسي
		100.00%	1,002,560,301	100.00%	1,002,560,301	المجموع الكلي

مؤسسي:

يقصد به فئة المستثمرين ذوي السلوك الاستثماري المؤسسي، وتشمل الشركات والمؤسسات (الجهات الحكومية والصناديق الاستثمارية) الخليجية، واتفاقيات المبادلة والمستثمرين المؤهلين.

غير مؤسسي:

يقصد به فئة المستثمرين ذوي السلوك الاستثماري غير المؤسسي، وتشمل المستثمرين الأفراد المؤهلين من السعوديين والخليجيين والأجانب المقيمين.

التقرير الشهري لنمو - السوق الموازية قيمة الملكية (حسب الجنسية، ونوع المستثمر، والسلوك الاستثماري)

التغير الشهري			كما في 31 يناير 2021		كما في 31 ديسمبر 2020		نوع المستثمر	الجنسية		
Δ نسبة الملكية		Δ قيمة الملكية (ريال)	نسبة الملكية		نسبة الملكية					
Δ اسهم حرة (%)	Δ اسهم مصدرة (%)		% اسهم حرة	% اسهم مصدرة	% اسهم حرة	% اسهم مصدرة				
-22.48%	-4.08%	-1,182,749,805	46.56%	63.45%	7,041,667,247	69.04%	67.53%	8,224,417,052	الأفراد	سعودي
22.18%	3.86%	88,774,238	49.89%	35.30%	3,917,902,425	27.71%	31.44%	3,829,128,187	الشركات	
0.02%	0.08%	7,551,616	0.28%	0.20%	21,848,232	0.26%	0.12%	14,296,616	المؤسسات	
-0.28%	-0.14%	-1,086,423,950	96.73%	98.95%	10,981,417,904	97.01%	99.08%	12,067,841,855	مجموع المستثمر السعودي	
0.00%	0.00%	-444	0.10%	0.03%	3,490,314	0.09%	0.03%	3,490,758	الأفراد	خليجي
0.11%	0.08%	0	2.83%	0.91%	101,189,182	2.72%	0.83%	101,189,182	المؤسسات	
0.11%	0.08%	-444	2.92%	0.94%	104,679,496	2.81%	0.86%	104,679,940	مجموع المستثمر الخليجي	
0.00%	0.00%	0	0.00%	0.00%	0	0.00%	0.00%	0	اتفاقيات المبادلة	أجنبي
0.11%	0.04%	3,533,595	0.28%	0.09%	9,847,776	0.17%	0.05%	6,314,181	المستثمرون المقيمون	
0.06%	0.02%	2,090,799	0.07%	0.02%	2,554,824	0.01%	0.00%	464,025	المستثمرون الموهلون	
0.16%	0.06%	5,624,394	0.35%	0.11%	12,402,600	0.18%	0.06%	6,778,206	مجموع المستثمر الأجنبي	
		-1,080,800,000	100.00%	100.00%	11,098,500,000	100.00%	100.00%	12,179,300,000	المجموع الكلي	

التغير الشهري			كما في 31 يناير 2021		كما في 31 ديسمبر 2020		تصنيف المستثمر		
Δ نسبة الملكية		Δ قيمة الملكية (ريال)	نسبة الملكية		نسبة الملكية				
Δ اسهم حرة (%)	Δ اسهم مصدرة (%)		% اسهم حرة	% اسهم مصدرة	% اسهم حرة	% اسهم مصدرة			
22.37%	4.04%	98,416,654	53.07%	36.43%	4,043,494,663	30.70%	32.39%	3,945,078,009	مستثمر مؤسسي
-22.37%	-4.04%	-1,179,216,654	46.93%	63.57%	7,055,005,337	69.30%	67.61%	8,234,221,991	مستثمر غير مؤسسي
		-1,080,800,000	100.00%	100.00%	11,098,500,000	100.00%	100.00%	12,179,300,000	المجموع الكلي

مؤسسي:

يقصد به فئة المستثمرين ذوي السلوك الاستثماري المؤسسي، وتشمل الشركات والمؤسسات (الجهات الحكومية والصناديق الاستثمارية) الخليجية، واتفاقيات المبادلة والمستثمرين المؤهلين.

غير مؤسسي:

يقصد به فئة المستثمرين ذوي السلوك الاستثماري غير المؤسسي، وتشمل المستثمرين الأفراد المؤهلين من السعوديين والخليجيين والأجانب المقيمين.

السوق المالية السعودية
Saudi Stock Exchange

تداول
Tadawul

شكراً لكم

