


تقارير السوق
الأسبوع المنتهي في 03 ديسمبر 2020

التقرير الأسبوعي لقيمة الملكية والقيمة
المتداولة لسوق الأسهم



المصطلحات




التقرير الأسبوعي للسوق المالية السعودية المصطلحات

الجنسية	نوع المستثمر	الوصف
سعودي	الأفراد*	تم تصنيف السعوديين الأفراد لأربع فئات وفقاً للآتي:
	المستثمرون الأفراد	الفرد السعودي باستثناء كبار المستثمرين الأفراد والمستثمرين الأفراد المتخصصين
	كبار المستثمرين الأفراد	الفرد السعودي الذي يمتلك محفظة متوسط حجمها مليون ريال سعودي فأكثر خلال الاثني عشر شهراً الأخيرة، ويستثنى من ذلك المستثمرون الأفراد المتخصصون
	المستثمرون الأفراد المتخصصون	الفرد السعودي الذي يبلغ متوسط حجم محفظته 50 مليون ريال فأكثر خلال الاثني عشر شهراً الأخيرة ومعدل تدوير محفظته الاستثمارية لا يتجاوز 4 مرات سنوياً
	المحافظ المدارة	محافظ استثمارية لأفراد سعوديين يديرها شخص مرخص له (مدير المحفظة) ويتصرف فيها بحسب تقديره وفقاً لاتفاقية الإدارة الموقعة بين الطرفين
	المؤسسات	تم تصنيف المؤسسات السعودية لأربع فئات وفقاً للآتي:
	الشركات	شركات سعودية لديها سجل تجاري ويسمح لها بالتداول في السوق المالية السعودية.
	الصناديق الاستثمارية	صناديق استثمارية مرخص لها من هيئة السوق المالية.
	الجهات الحكومية	الجهات والصناديق الحكومية والشركات المملوكة بالكامل للحكومة.
	المحافظ المدارة	محافظ استثمارية لمؤسسات سعودية يديرها شخص مرخص له (مدير المحفظة) ويتصرف فيها بحسب تقديره وفقاً لاتفاقية الإدارة الموقعة بين الطرفين.
خليجي	الأفراد*	الشخص الطبيعي الذي يتمتع بجنسية إحدى دول مجلس التعاون لدول الخليج العربية.
	المؤسسات	الشخص الاعتباري المملوكة غالبية رأس ماله لمواطنين من دول مجلس التعاون أو حكوماتها ويتمتع بجنسية إحدى دول المجلس.
	المحافظ المدارة	محافظ استثمارية لأفراد ومؤسسات خليجية يديرها شخص مرخص له (مدير المحفظة) ويتصرف فيها بحسب تقديره وفقاً لاتفاقية الإدارة الموقعة بين الطرفين.
	اتفاقيات المبادلة	شخص مرخص له لديه تصريح بالدخول في اتفاقيات مبادلة لتحويل المنفعة الاقتصادية للشركات المدرجة في السوق المالية السعودية لعملائه.
أجنبي	المستثمرون المقيمون وآخرون	مستثمر لديه رخصة إقامة في المملكة سارية المفعول وآخرون (ماعداء المستثمرون المؤهلون ، إتفاقيات المبادلة ، المحافظ المدارة و المستثمرون الأستراتيجيون).
	المستثمرون المؤهلون	مستثمرون أجانب مؤهلون للاستثمار في السوق المالية السعودية وفقاً للقواعد المنظمة لاستثمار المؤسسات المالية الأجنبية المؤهلة في الأسهم المدرجة.
	المحافظ المدارة	محافظ استثمارية لأفراد ومؤسسات أجنبية يديرها شخص مرخص له (مدير المحفظة) ويتصرف فيها بحسب تقديره وفقاً لاتفاقية الإدارة الموقعة بين الطرفين.
	المستثمرون الأستراتيجيون	شخص اعتباري أجنبي يهدف إلى تملك حصة استراتيجية في الشركات المدرجة.

- المستثمرون الأفراد نمو* أفراد يسئوفون أي من المعايير الآتية:

- قام بصفقات في أسواق الأوراق المالية لا يقل مجموع قيمتها عن 40 مليون ريال سعودي ولا تقل عن 10 صفقات في كل ربع سنة خلال 12 شهراً الماضية.
- أن يتجاوز متوسط حجم محفظة أوراقه المالية 5 ملايين ريال خلال اخر 12 شهرا.
- أن يعمل أو سبق له العمل مدة ثلاث سنوات على الأقل في القطاع المالي.
- أن يكون حاصلأ على الشهادة العامة للتعامل في الأوراق المالية المعتمدة من قبل الهيئة.
- أن يكون حاصلأ على شهادة مهنية متخصصة في مجال أعمال الأوراق المالية معتمدة من جهة معترف بها دوليا.

السوق الرئيسية - تفاصيل القيمة المتداولة وقيمة الملكية



التقرير الأسبوعي للسوق الرئيسية القيمة المتداولة (حسب الجنسية ونوع المستثمر)

القيمة المتداولة حسب الجنسية ونوع المستثمر لسوق الرئيسية

صافي القيمة المتداولة		البيع		الشراء		نوع المستثمر	الجنسية
الفرق (% الشراء - % البيع)	ريال (الشراء - البيع)	% من مجموع البيع	ريال	% من مجموع الشراء	ريال		
الأفراد:							
-0.19%	-129,989,577	60.26%	40,420,464,360	60.07%	40,290,474,783	المستثمرون الأفراد	سعودي
-0.21%	-143,847,064	19.97%	13,392,268,666	19.75%	13,248,421,602	كبار المستثمرين الأفراد	
0.11%	70,963,214	1.36%	911,428,206	1.46%	982,391,420	المستثمرون الأفراد المتخصصون	
-0.10%	-67,739,264	0.53%	356,010,856	0.43%	288,271,593	محافظ الأفراد المدارة	
-0.40%	-270,612,691	82.11%	55,080,172,089	81.71%	54,809,559,398	مجموع الأفراد	
المؤسسات:							
1.88%	1,261,319,504	1.24%	829,037,628	3.12%	2,090,357,132	الشركات	سعودي
-0.29%	-196,180,996	1.71%	1,148,176,052	1.42%	951,995,057	الصناديق الاستثمارية	
-0.02%	-11,066,794	0.09%	57,669,133	0.07%	46,602,339	الجهات الحكومية	
0.09%	61,078,024	0.35%	235,714,247	0.44%	296,792,270	محافظ المؤسسات المدارة	
1.66%	1,115,149,738	3.39%	2,270,597,060	5.05%	3,385,746,798	مجموع المؤسسات	
1.26%	844,537,047	85.50%	57,350,769,149	86.76%	58,195,306,196	مجموع المستثمر السعودي	خليجي
-0.09%	-58,135,773	0.26%	172,318,085	0.17%	114,182,312	الأفراد	
0.09%	60,698,266	0.39%	263,534,132	0.48%	324,232,398	المؤسسات	
-0.01%	-8,269,218	0.05%	32,551,633	0.04%	24,282,414	المحافظ المدارة	
-0.01%	-5,706,725	0.70%	468,403,849	0.69%	462,697,125	مجموع المستثمر الخليجي	
-0.02%	-10,780,758	0.04%	26,245,513	0.02%	15,464,755	اتفاقيات المبادلة	أجنبي
-2.19%	-1,467,250,816	3.64%	2,440,983,861	1.45%	973,733,045	المستثمرون المقيمون و اخرون	
-0.27%	-178,372,797	10.12%	6,790,678,884	9.86%	6,612,306,088	المستثمرون المؤهلون	
0.00%	176,819	0.00%	0	0.00%	176,819	المحافظ المدارة	
1.22%	817,397,230	0.00%	0	1.22%	817,397,230	المستثمرون الاستراتيجيون	
-1.25%	-838,830,322	13.80%	9,257,908,258	12.55%	8,419,077,936	مجموع المستثمر الأجنبي	المجموع الكلي
		100.00%	67,077,081,256	100.00%	67,077,081,256		

التقرير الأسبوعي للسوق الرئيسية القيمة المتداولة (حسب تصنيف المستثمر وفقاً للسلوك الاستثماري)

القيمة المتداولة حسب تصنيف المستثمر وفقاً للسلوك الاستثماري للسوق الرئيسية						
صافي القيمة المتداولة		البيع		الشراء		تصنيف المستثمر
		% من مجموع البيع	ريال	% من مجموع الشراء	ريال	
الفرق (% الشراء - % البيع)	ريال (الشراء - البيع)					
2.68%	1,799,223,230	15.88%	10,651,046,284	18.56%	12,450,269,515	مستثمر مؤسسي
-2.68%	-1,799,223,230	84.12%	56,426,034,972	81.44%	54,626,811,742	مستثمر غير مؤسسي
		100.00%	67,077,081,256	100.00%	67,077,081,256	المجموع الكلي

المصطلحات

مؤسسي:

يقصد به فئة المستثمرين ذوي السلوك الاستثماري المؤسسي، وتشمل المستثمرين الأفراد المتخصصين والشركات والصناديق الاستثمارية والجهات الحكومية والمحافظ المدارة للسعوديين وغير السعوديين والمؤسسات الخليجية واتفاقيات المبادلة والشركاء الإستراتيجيين والمستثمرين المؤهلين.

غير مؤسسي:

يقصد به فئة المستثمرين ذوي السلوك الاستثماري غير المؤسسي، وتشمل المستثمرين الأفراد وكبار المستثمرين الأفراد والخليجيين الأفراد والأجانب المقيمين.

التقرير الأسبوعي للسوق الرئيسية قيمة الملكية (حسب الجنسية ونوع المستثمر)

التغير الأسبوعي			قيمة الملكية حسب الجنسية ونوع المستثمر للسوق الرئيسية							
			كما في 03 ديسمبر 2020			كما في 26 نوفمبر 2020			نوع المستثمر	الجنسية
Δ نسبة الملكية (%)		Δ قيمة الملكية (ريال)	نسبة الملكية		قيمة الملكية (ريال)	نسبة الملكية		قيمة الملكية (ريال)		
Δ اسهم مصدرة (%)	Δ اسهم حرة (%)		% اسهم مصدرة	% اسهم حرة		% اسهم مصدرة	% اسهم حرة			
الأفراد:										
-0.09%	-0.02%	-1,785,489,521	9.76%	1.37%	126,390,655,582	9.85%	1.38%	128,176,145,103	المتستثمرون الأفراد	سعودي
0.21%	0.03%	2,406,518,376	14.01%	1.99%	184,217,419,562	13.80%	1.96%	181,810,901,186	كبار المتستثمرين الأفراد	
0.12%	0.02%	1,878,170,549	16.77%	3.23%	298,817,708,917	16.65%	3.20%	296,939,538,368	المتستثمرون الأفراد المتخصصون	
0.00%	0.00%	-1,203,254	0.48%	0.07%	6,217,474,853	0.48%	0.07%	6,218,678,107	محافظ الأفراد المدارة	
0.24%	0.04%	2,497,996,150	41.02%	6.65%	615,643,258,915	40.77%	6.62%	613,145,262,764	مجموع الأفراد	
المؤسسات:										
-0.07%	0.00%	-1,099,003,370	22.29%	6.70%	620,364,213,738	22.36%	6.71%	621,463,217,108	الشركات	سعودي
-0.02%	-0.01%	-1,033,615,625	11.04%	2.28%	210,909,434,137	11.06%	2.29%	211,943,049,761	الصناديق الاستثمارية	
0.00%	0.00%	-10,919,704,170	6.52%	81.08%	7,503,819,370,016	6.52%	81.08%	7,514,739,074,186	الجهات الحكومية	
0.02%	0.00%	133,284,177	3.94%	0.55%	51,184,395,629	3.93%	0.55%	51,051,111,452	محافظ المؤسسات المدارة	
-0.08%	-0.01%	-12,919,038,988	43.79%	90.62%	8,386,277,413,520	43.87%	90.63%	8,399,196,452,508	مجموع المؤسسات	
0.17%	0.03%	-10,421,042,837	84.81%	97.27%	9,001,920,672,435	84.64%	97.24%	9,012,341,715,272	مجموع المتستثمر السعودي	خليجي
0.00%	0.00%	-25,220,484	0.20%	0.03%	2,561,597,918	0.20%	0.03%	2,586,818,402	الأفراد	
0.02%	0.00%	26,724,991	2.28%	0.46%	42,580,056,762	2.26%	0.46%	42,553,331,771	المؤسسات	
0.00%	0.00%	-2,282,975	0.02%	0.00%	254,998,058	0.02%	0.00%	257,281,033	المحافظ المدارة	
0.01%	0.00%	-778,468	2.49%	0.49%	45,396,652,738	2.48%	0.49%	45,397,431,207	مجموع المتستثمر الخليجي	
0.00%	0.00%	-2,090,752	0.16%	0.02%	2,057,556,963	0.16%	0.02%	2,059,647,715	اتفاقيات المبادلة	أجنبي
-0.14%	-0.02%	-1,781,699,074	0.36%	0.07%	6,396,296,266	0.49%	0.09%	8,177,995,340	المتستثمرون المقيمون و آخرون	
-0.04%	-0.01%	-788,671,350	12.11%	1.70%	157,660,201,457	12.15%	1.71%	158,448,872,807	المتستثمرون المواطنون	
-0.01%	0.00%	-127,917,030	0.07%	0.01%	954,947,569	0.08%	0.01%	1,082,864,599	المحافظ المدارة	
0.00%	0.00%	-326,932,053	0.00%	0.43%	40,146,522,726	0.00%	0.44%	40,473,454,779	المتستثمرون الاستراتيجيون	
-0.18%	-0.03%	-3,027,310,259	12.70%	2.24%	207,215,524,980	12.88%	2.27%	210,242,835,239	مجموع المتستثمر الأجنبي	المجموع الكلي
		-13,449,131,565	100.00%	100.00%	9,254,532,850,153	100.00%	100.00%	9,267,981,981,718		

لهم غير مودعة (شركة أمياتيت العربية السعودية 2160 - تخفيض رأس مال) ليست متضمنة في قيمة الملكية كما في 03 ديسمبر

التقرير الأسبوعي للسوق الرئيسية قيمة الملكية (حسب تصنيف المستثمر وفقاً للسلوك الاستثماري)

التغير الأسبوعي			كما في 03 ديسمبر 2020			كما في 26 نوفمبر 2020			تصنيف المستثمر
Δ نسبة الملكية		Δ قيمة الملكية (ريال)	نسبة الملكية		قيمة الملكية (ريال)	نسبة الملكية		قيمة الملكية (ريال)	
Δ اسهم حرة (%)	Δ اسهم مصدرة (%)		% اسهم حرة	% اسهم مصدرة		% اسهم حرة	% اسهم مصدرة		
0.02%	0.01%	-12,255,362,194	75.68%	96.55%	8,936,704,177,193	75.66%	96.54%	8,948,959,539,387	مستثمر مؤسسي
-0.02%	-0.01%	-1,193,769,371	24.32%	3.45%	317,828,672,960	24.34%	3.46%	319,022,442,331	مستثمر غير مؤسسي
		-13,449,131,565	100.00%	100.00%	9,254,532,850,153	100.00%	100.00%	9,267,981,981,718	المجموع الكلي

المصطلحات


مؤسسي:

يقصد به فئة المستثمرين ذوي السلوك الاستثماري المؤسسي، وتشمل المستثمرين الأفراد المتخصصين والشركات والصناديق الاستثمارية والجهات الحكومية والمحافظ المدارة للسعوديين وغير السعوديين والمؤسسات الخليجية واتفاقيات المبادلة والشركاء الإستراتيجيين والمستثمرين المؤهلين.

غير مؤسسي:

يقصد به فئة المستثمرين ذوي السلوك الاستثماري غير المؤسسي، وتشمل المستثمرين الأفراد وكبار المستثمرين الأفراد والخليجيين الأفراد والأجانب المقيمين.

نمو السوق الموازية - تفاصيل القيمة المتداولة وقيمة الملكية



التقرير الأسبوعي لنمو - السوق الموازية القيمة المتداولة (حسب الجنسية، ونوع المستثمر، والسلوك الاستثماري)

القيمة المتداولة حسب الجنسية ونوع المستثمر لنمو - السوق الموازية							
صافي القيمة المتداولة		البيع		الشراء		نوع المستثمر	الجنسية
الفرق (% الشراء - % البيع)	ريال (الشراء - البيع)	% من مجموع البيع	ريال	% من مجموع الشراء	ريال		
0.29%	477,631	96.50%	156,459,584	96.79%	156,937,216	الأفراد	سعودي
0.06%	96,182	0.11%	186,344	0.17%	282,526	الشركات	
0.18%	291,790	0.00%	0	0.18%	291,790	المؤسسات	
0.53%	865,603	96.61%	156,645,928	97.15%	157,511,531	مجموع المستثمر السعودي	
0.00%	6,106	0.00%	1,888	0.00%	7,994	الأفراد	خليجي
0.00%	0	0.00%	0	0.00%	0	المؤسسات	
0.00%	6,106	0.00%	1,888	0.00%	7,994	مجموع المستثمر الخليجي	
0.00%	0	0.00%	0	0.00%	0	اتفاقيات المبادلة	أجنبي
-0.55%	-897,723	3.04%	4,927,117	2.49%	4,029,394	المستثمرون المقيمون	
0.02%	26,014	0.35%	562,582	0.36%	588,596	المستثمرون المؤهلون	
-0.54%	-871,709	3.39%	5,489,699	2.85%	4,617,989	مجموع المستثمر الأجنبي	
		100.00%	162,137,515	100.00%	162,137,515	المجموع الكلي	

القيمة المتداولة حسب تصنيف المستثمر وفقاً للسلوك الاستثماري لنمو - السوق الموازية						
صافي القيمة المتداولة		البيع		الشراء		تصنيف المستثمر
الفرق (% الشراء - % البيع)	ريال (الشراء - البيع)	% من مجموع البيع	ريال	% من مجموع الشراء	ريال	
0.26%	413,986	0.46%	748,925	0.72%	1,162,911	مستثمر مؤسسي
-0.26%	-413,986	99.54%	161,388,589	99.28%	160,974,603	مستثمر غير مؤسسي
		100.00%	162,137,515	100.00%	162,137,515	المجموع الكلي

مؤسسي:

يقصد به فئة المستثمرين ذوي السلوك الاستثماري المؤسسي، وتشمل الشركات والمؤسسات (الجهات الحكومية والصناديق الاستثمارية) السعودية، والمؤسسات (الجهات الحكومية، والشركات، والصناديق الاستثمارية) الخليجية، واتفاقيات المبادلة والمستثمرين المؤهلين.

غير مؤسسي:

يقصد به فئة المستثمرين ذوي السلوك الاستثماري غير المؤسسي، وتشمل المستثمرين الأفراد المؤهلين من السعوديين والخليجيين والأجانب المقيمين.

التقرير الأسبوعي لنمو - السوق الموازية قيمة الملكية (حسب الجنسية، ونوع المستثمر، والسلوك الاستثماري)

التغير الأسبوعي			كما في 03 ديسمبر 2020			كما في 26 نوفمبر 2020			نوع المستثمر	الجنسية
Δ نسبة الملكية		Δ قيمة الملكية (ريال)	نسبة الملكية		قيمة الملكية (ريال)	نسبة الملكية		قيمة الملكية (ريال)		
Δ اسهم حرة (%)	Δ اسهم مصدرية (%)		% اسهم حرة	% اسهم مصدرية		% اسهم حرة	% اسهم مصدرية			
-0.10%	-0.39%	-258,471,114	69.20%	63.74%	6,131,065,594	69.30%	64.14%	6,389,536,708	الأفراد	سعودي
0.11%	0.38%	-82,739,183	27.44%	34.99%	3,365,185,400	27.33%	34.61%	3,447,924,583	الشركات	
0.01%	0.01%	554,432	0.26%	0.15%	14,013,604	0.25%	0.14%	13,459,173	المؤسسات	
0.03%	-0.01%	-340,655,865	96.91%	98.87%	9,510,264,599	96.88%	98.88%	9,850,920,464	مجموع المستثمر السعودي	
0.00%	0.00%	-55,958	0.09%	0.03%	3,306,436	0.09%	0.03%	3,362,394	الأفراد	خليجي
0.03%	0.02%	-972,973	2.74%	1.00%	95,837,831	2.71%	0.97%	96,810,804	المؤسسات	
0.03%	0.03%	-1,028,931	2.83%	1.03%	99,144,267	2.80%	1.01%	100,173,197	مجموع المستثمر الخليجي	
0.00%	0.00%	0	0.00%	0.00%	0	0.00%	0.00%	0	اتفاقيات المبادلة	أجنبي
-0.03%	-0.01%	-1,352,529	0.23%	0.08%	8,071,588	0.26%	0.09%	9,424,117	المستثمرون المقيمون	
-0.03%	-0.01%	-962,675	0.03%	0.01%	1,019,546	0.06%	0.02%	1,982,222	المستثمرون الموهلون	
-0.06%	-0.02%	-2,315,204	0.26%	0.09%	9,091,135	0.32%	0.11%	11,406,339	مجموع المستثمر الأجنبي	
		-344,000,000	100.00%	100.00%	9,618,500,000	100.00%	100.00%	9,962,500,000	المجموع الكلي	

التغير الأسبوعي			كما في 03 ديسمبر 2020			كما في 26 نوفمبر 2020			تصنيف المستثمر
Δ نسبة الملكية		Δ قيمة الملكية (ريال)	نسبة الملكية		قيمة الملكية (ريال)	نسبة الملكية		قيمة الملكية (ريال)	
Δ اسهم حرة (%)	Δ اسهم مصدرية (%)		% اسهم حرة	% اسهم مصدرية		% اسهم حرة	% اسهم مصدرية		
0.13%	0.40%	-84,120,399	30.47%	36.14%	3,476,056,382	30.34%	35.74%	3,560,176,781	مستثمر مؤسسي
-0.13%	-0.40%	-259,879,601	69.53%	63.86%	6,142,443,618	69.66%	64.26%	6,402,323,219	مستثمر غير مؤسسي
		-344,000,000	100.00%	100.00%	9,618,500,000	100.00%	100.00%	9,962,500,000	المجموع الكلي

مؤسسي:

يقصد به فئة المستثمرين ذوي السلوك الاستثماري المؤسسي، وتشمل الشركات والمؤسسات (الجهات الحكومية والصناديق الاستثمارية) السعودية، والمؤسسات (الجهات الحكومية، والشركات، والصناديق الاستثمارية) الخليجية، واتفاقيات المبادلة والمستثمرين المؤهلين.

غير مؤسسي:

يقصد به فئة المستثمرين ذوي السلوك الاستثماري غير المؤسسي، وتشمل المستثمرين الأفراد المؤهلين من السعوديين والخليجيين والأجانب المقيمين.

السوق المالية السعودية
Saudi Stock Exchange

تداول
Tadawul

شكراً لكم

