


تقارير السوق
الشهر المنتهي في 31 ديسمبر 2018

التقرير الشهري لقيمة الملكية والقيمة
المتداولة لسوق الأسهم



المصطلحات




التقرير الشهري للسوق المالية السعودية المصطلحات

الجنسية	المستثمر نوع	الوصف
سعودي	الأفراد*	للاتي وفقاً فئات لأربع الأفراد السعوديين تصنيف تم:
	الأفراد المستثمرون	المتخصصين الأفراد والمستثمري الأفراد المستثمرين كبار باستثناء السعودي الفرد
	الأفراد المستثمرون كبار	المتخصصون الأفراد المستثمرون ذلك من ويستثنى الأخرى، شهراً عشر الاثني خلال فاكتر سعودي ريال مليون حجمها متوسط محفظة يمتلك الذي السعودي الفرد
	المتخصصون الأفراد المستثمرون	محفظته حجم متوسط يبلغ الذي السعودي الفرد 50 يتجاوز لا الاستثمارية محفظته تدوير ومعدل الأخرى شهراً عشر الاثني خلال فاكتر ريال مليون 4 سنوياً مرات
	المدارة المحافظ	له مخصص شخص يديرها سعودي بين لأفراد استثمارية محافظ (المحفظه مدير) الطرفين بين الموقعة الإدارة لاتفاقية وفقاً تقديره بحسب فيها ويصرف
	المؤسسات	للاتي وفقاً فئات لأربع السعودية المؤسسات تصنيف تم:
خليجي	الشركات	السعودية المالية السوق في بالتداول لها ويسمى تجاري سجل لديها سعودي شركات.
	الاستثمارية الصناديق	المالية السوق هيئة من لها مخصص استثمارية صناديق.
	الحكومية الجهات	للحكومة بالكامل المملوكة والشركات الحكومية والصناديق الجهات.
	المدارة المحافظ	له مخصص شخص يديرها سعودي لمؤسسات استثمارية محافظ (المحفظه مدير) الطرفين بين الموقعة الإدارة لاتفاقية وفقاً تقديره بحسب فيها ويصرف.
أجنبي	الأفراد*	العربية الخليج دول التعاون مجلس دول إحدى بجنسية يتمتع الذي الطبيعي الشخص.
	المؤسسات	المجلس دول إحدى بجنسية ويتمتع حكوماتها أو التعاون مجلس دول من لمواطني مالم رأس غالبية المملوكة الاعتباري الشخص.
	المدارة المحافظ	له مخصص شخص يديرها خليجية ومؤسسات لأفراد استثمارية محافظ (المحفظه مدير) بين الموقعة الإدارة لاتفاقية وفقاً تقديره بحسب فيها ويصرف.
أجنبي	المبادلة اتفاقيات	لعملائه السعودية المالية السوق في المدرجة للشركات الاقتصادية المدفوعة لتحويل مبادلة اتفاقيات في بالدخول صريح لديه له مخصص شخص.
	المقيمون المستثمرون*	المفعول سارية المملوكة في إقامة رخصة لديه أجنبي مستثمر.
	المؤهلون المستثمرون	المدرجة الأسهم في المؤهلة الأجنبية المالية المؤسسات المنظمة للأقواعد وفقاً السعودية المالية السوق في للاستثمار مؤهلون أجنبي مستثمرون.
	المدارة المحافظ	له مخصص شخص يديرها أجنبية ومؤسسات لأفراد استثمارية محافظ (المحفظه مدير) الطرفين بين الموقعة الإدارة لاتفاقية وفقاً تقديره بحسب فيها ويصرف.
	الاستراتيجيون الشركاء	الأخرى التصنيفات ضمن يندرج ولا مدرجة شركة في استراتيجي حصة يملك أجنبي مستثمر.
مقيمين غير الأجانب المستثمرون	الموازية السوق في المقيمين غير الأجانب للاستثمار الاستشادي للدليل وفقاً مقيمين غير أجنبي مستثمرون	

- نمو الأفراد المستثمرون* أفراد يستوفون أي من المعايير الآتية:

- قام بصفقات في أسواق الأوراق المالية لا يقل مجموع قيمتها عن 40 مليون ريال سعودي ولا تقل عن 10 صفقات في كل ربع سنة خلال 12 شهراً الماضية.
- أن يتجاوز متوسط حجم محفظة أوراقه المالية 5 ملايين ريال خلال آخر 12 شهراً.
- أن يعمل أو سبق له العمل مدة ثلاث سنوات على الأقل في القطاع المالي.
- أن يكون حاصلًا على الشهادة العامة للتعامل في الأوراق المالية المعتمدة من قبل الهيئة.
- أن يكون حاصلًا على شهادة مهنية متخصصة في مجال أعمال الأوراق المالية معتمدة من جهة معترف بها دولياً.

السوق الرئيسية - ملخص




- ▶ بلغ مجموع قيم عمليات شراء "المستثمر السعودي" خلال هذه الفترة 55.62 مليار ريال سعودي تمثل ما نسبته 92.47% من إجمالي عمليات الشراء، فيما بلغ مجموع قيم عمليات البيع 55.59 مليار ريال سعودي تمثل ما نسبته 92.43% من إجمالي عمليات البيع. أما بالنسبة لقيمة ملكية "المستثمر السعودي" فقد شكّلت ما نسبته 93.35% من إجمالي القيمة السوقية للأسهم المدرجة كما في 31 ديسمبر 2018، بارتفاع نسبته 0.02% مقارنة بالشهر الماضي.
- ▶ بلغ مجموع قيم عمليات شراء "المستثمر الخليجي" خلال الفترة المذكورة 1.03 مليار ريال سعودي تمثل ما نسبته 1.72% من إجمالي عمليات الشراء، فيما بلغ مجموع قيم عمليات البيع 1.26 مليار ريال سعودي تمثل ما نسبته 2.09% من إجمالي عمليات البيع. أما بالنسبة لقيمة ملكية "المستثمر الخليجي" فقد شكّلت ما نسبته 1.98% من إجمالي القيمة السوقية للأسهم المدرجة كما في 31 ديسمبر 2018، بانخفاض نسبته 0.03% مقارنة بالشهر الماضي.
- ▶ بلغ مجموع قيم عمليات شراء "المستثمر الأجنبي" خلال الفترة المذكورة 3.49 مليار ريال سعودي تمثل ما نسبته 5.81% من إجمالي عمليات الشراء، فيما بلغ مجموع قيم عمليات البيع 3.29 مليار ريال سعودي تمثل ما نسبته 5.47% من إجمالي عمليات البيع. أما بالنسبة لقيمة ملكية "المستثمر الأجنبي" فقد شكّلت ما نسبته 4.67% من إجمالي القيمة السوقية للأسهم المدرجة كما في 31 ديسمبر 2018، بانخفاض نسبته 0.01% مقارنة بالشهر الماضي.

القيمة الإجمالية للأسهم المتداولة للشهر المنتهي في 31 ديسمبر 2018 بلغت 60.14 مليار ريال سعودي، بانخفاض نسبته 3.28% مقارنة بالشهر الماضي، فيما بلغ مجموع القيمة السوقية للأسهم المدرجة 1,858.54 مليار ريال بنهاية هذه الفترة، بانخفاض نسبته 1.99% مقارنة بالشهر الماضي.



السوق الرئيسية - تفاصيل القيمة المتداولة وقيمة الملكية



التقرير الشهري للسوق الرئيسية القيمة المتداولة (حسب الجنسية ونوع المستثمر)

القيمة المتداولة حسب الجنسية ونوع المستثمر للسوق الرئيسية

صافي القيمة المتداولة				البيع		الشراء		نوع المستثمر	الجنسية	
الفرق (% الشراء - % البيع)	ريال (الشراء - البيع)			% من مجموع البيع	ريال	% من مجموع الشراء	ريال			
الأفراد:										
-3.33%	-2,005,195,006			51.41%	30,920,243,780	48.08%	28,915,048,774	المستثمرون الأفراد	سعودي	
0.19%	111,865,521			28.18%	16,948,674,581	28.37%	17,060,540,102	كبار المستثمرين الأفراد		
-0.28%	-171,031,083			3.01%	1,812,418,628	2.73%	1,641,387,545	المستثمرون الأفراد المتخصصون		
-0.24%	-146,503,935			1.39%	833,114,581	1.14%	686,610,646	محافظ الأفراد المدارة		
-3.68%	-2,210,864,503			83.99%	50,514,451,570	80.32%	48,303,587,068	مجموع الأفراد		
المؤسسات:										
4.03%	2,421,810,381			3.92%	2,357,200,770	7.95%	4,779,011,151	الشركات		
-0.53%	-320,690,589			2.11%	1,269,780,848	1.58%	949,090,259	الصناديق الإستثمارية		
0.00%	-715,811			0.00%	1,115,000	0.00%	399,189	الجهات الحكومية		
0.22%	134,367,549			2.41%	1,449,103,330	2.63%	1,583,470,880	محافظ المؤسسات المدارة		
3.72%	2,234,771,530			8.44%	5,077,199,948	12.16%	7,311,971,478	مجموع المؤسسات		
0.04%	23,907,028			92.43%	55,591,651,518	92.47%	55,615,558,546	مجموع المستثمر السعودي		
-0.15%	-90,637,258			0.50%	298,472,696	0.35%	207,835,439	الأفراد	خليجي	
-0.22%	-134,038,045			1.58%	951,871,145	1.36%	817,833,100	المؤسسات		
0.00%	405,607			0.01%	7,146,031	0.01%	7,551,639	المحافظ المدارة		
-0.37%	-224,269,696			2.09%	1,257,489,873	1.72%	1,033,220,177	مجموع المستثمر الخليجي		
-0.01%	-3,681,670			1.75%	1,054,027,516	1.75%	1,050,345,846	اتفاقيات المبادلة	أجنبي	
-0.05%	-32,400,288			1.40%	842,877,714	1.35%	810,477,426	المستثمرون المقيمون		
0.39%	236,419,722			2.32%	1,395,153,688	2.71%	1,631,573,410	المستثمرون المؤهلون		
0.00%	9,270			0.00%	697,122	0.00%	706,392	المحافظ المدارة		
0.00%	0			0.00%	0	0.00%	0	الشركاء الإستراتيجيون		
0.00%	15,634			0.00%	0	0.00%	15,634	المستثمرون الأجانب غير مقيمين		
0.33%	200,362,668			5.47%	3,292,756,039	5.81%	3,493,118,707	مجموع المستثمر الأجنبي		
				100.00%	60,141,897,430	100.00%	60,141,897,430	المجموع الكلي		

التقرير الشهري للسوق الرئيسية القيمة المتداولة (حسب تصنيف المستثمر وفقاً للسلوك الاستثماري)

القيمة المتداولة حسب تصنيف المستثمر وفقاً للسلوك الاستثماري للسوق الرئيسية						
صافي القيمة المتداولة		البيع		الشراء		تصنيف المستثمر
الفرق (% الشراء - % البيع)	ريال (الشراء - البيع)	% من مجموع البيع	ريال	% من مجموع الشراء	ريال	
3.35%	2,016,367,030	18.51%	11,131,628,659	21.86%	13,147,995,689	مستثمر مؤسسي
-3.35%	-2,016,367,030	81.49%	49,010,268,771	78.14%	46,993,901,741	مستثمر غير مؤسسي
		100.00%	60,141,897,430	100.00%	60,141,897,430	المجموع الكلي

المصطلحات

مؤسسي:

يقصد به فئة المستثمرين ذوي السلوك الاستثماري المؤسسي، وتشمل المستثمرين الأفراد المتخصصين والشركات والصناديق الاستثمارية والجهات الحكومية والمحافظ المدارة للسعوديين وغير السعوديين والمؤسسات الخليجية واتفاقيات المبادلة والشركاء الإستراتيجيين والمستثمرين المؤهلين.

غير مؤسسي:

يقصد به فئة المستثمرين ذوي السلوك الاستثماري غير المؤسسي، وتشمل المستثمرين الأفراد وكبار المستثمرين الأفراد والخليجيين والأجانب المقيمين.

التقرير الشهري للسوق الرئيسية قيمة الملكية (حسب الجنسية ونوع المستثمر)

التغير الشهري		قيمة الملكية حسب الجنسية ونوع المستثمر للسوق الرئيسية					
Δ نسبة الملكية (%)	Δ قيمة الملكية (ريال)	كما في 31 ديسمبر 2018		كما في 29 نوفمبر 2018		نوع المستثمر	الجنسية
		نسبة الملكية (%)	قيمة الملكية (ريال)	نسبة الملكية (%)	قيمة الملكية (ريال)		
-0.05%	551,497,649	3.88%	72,142,685,305	3.93%	71,591,187,656	المستثمرون الأفراد	سعودي
0.00%	2,769,867,705	7.86%	146,137,789,582	7.87%	143,367,921,878	كبار المستثمرين الأفراد	
-0.03%	4,476,767,946	13.63%	253,307,827,930	13.66%	248,831,059,985	المستثمرون الأفراد المخصصون	
-0.01%	-70,698,982	0.26%	4,806,040,195	0.27%	4,876,739,177	محافظ الأفراد المدارة	
-0.09%	7,727,434,317	25.63%	476,394,343,012	25.72%	468,666,908,696	مجموع الأفراد	
						المؤسسات:	
-0.35%	-857,271,828	15.23%	283,042,155,105	15.58%	283,899,426,933	الشركات	
0.00%	1,834,840,335	4.85%	90,179,651,569	4.85%	88,344,811,234	الصناديق الاستثمارية	
0.48%	23,486,577,944	40.59%	754,421,200,635	40.11%	730,934,622,691	الجهات الحكومية	
-0.03%	2,076,398,704	7.04%	130,915,212,440	7.07%	128,838,813,735	محافظ المؤسسات المدارة	
0.11%	26,540,545,155	67.72%	1,258,558,219,749	67.61%	1,232,017,674,593	مجموع المؤسسات	
0.02%	34,267,979,472	93.35%	1,734,952,562,761	93.33%	1,700,684,583,289	مجموع المستثمر السعودي	
-0.01%	-100,512,706	0.15%	2,716,113,012	0.15%	2,816,625,718	الأفراد	خليجي
-0.02%	339,380,072	1.79%	33,189,546,563	1.80%	32,850,166,491	المؤسسات	
0.00%	15,041,086	0.04%	832,795,775	0.04%	817,754,689	المحافظ المدارة	
-0.03%	253,908,452	1.98%	36,738,455,350	2.00%	36,484,546,898	مجموع المستثمر الخليجي	أجنبي
-0.01%	-25,723,341	0.49%	9,079,914,506	0.50%	9,105,637,846	اتفاقيات المبادلة	
0.00%	75,379,622	0.18%	3,326,629,271	0.18%	3,251,249,649	المستثمرون المقيمون	
0.03%	840,721,031	0.74%	13,705,187,012	0.71%	12,864,465,981	المستثمرون المؤهلون	
0.00%	39,641,020	0.21%	3,898,942,566	0.21%	3,859,301,545	المحافظ المدارة	
-0.01%	872,473,718	3.06%	56,833,757,266	3.07%	55,961,283,548	الشركاء الاستراتيجيون	
0.00%	15,538	0.00%	15,538	0.00%	0	المستثمرون الأجانب غير مقيمين	
0.01%	1,802,507,588	4.67%	86,844,446,157	4.67%	85,041,938,569	مجموع المستثمر الأجنبي	
	36,324,395,512	100.00%	1,858,535,464,268	100.00%	1,822,211,068,756	المجموع الكلي	

حقوق أولوية المتداول غير المودعة بقيمة 414,800,000 ريال سعودي (شركة عناية السعودية للتأمين التعاوني 8311) ليست متضمنة في قيمة الملكية كما في 31 ديسمبر

التقرير الشهري للسوق الرئيسية قيمة الملكية (حسب تصنيف المستثمر وفقاً للسلوك الاستثماري)

التغير الشهري		كما في 31 ديسمبر 2018		كما في 29 نوفمبر 2018		تصنيف المستثمر
Δ نسبة الملكية (%)	Δ قيمة الملكية (ريال)	نسبة الملكية (%)	قيمة الملكية (ريال)	نسبة الملكية (%)	قيمة الملكية (ريال)	
0.06%	33,028,163,243	87.93%	1,634,212,247,098	87.87%	1,601,184,083,855	مستثمر مؤسسي
-0.06%	3,296,232,269	12.07%	224,323,217,170	12.13%	221,026,984,901	مستثمر غير مؤسسي
	36,324,395,512	100.00%	1,858,535,464,268	100.00%	1,822,211,068,756	المجموع الكلي

المصطلحات


مؤسسي:

يقصد به فئة المستثمرين ذوي السلوك الاستثماري المؤسسي، وتشمل المستثمرين الأفراد المتخصصين والشركات والصناديق الاستثمارية والجهات الحكومية والمحافظ المدارة للسعوديين وغير السعوديين والمؤسسات الخليجية واتفاقيات المبادلة والشركاء الإستراتيجيين والمستثمرين المؤهلين.

غير مؤسسي:

يقصد به فئة المستثمرين ذوي السلوك الاستثماري غير المؤسسي، وتشمل المستثمرين الأفراد وكبار المستثمرين الأفراد والخليجيين الأفراد والأجانب المقيمين.

نمو السوق الموازية - ملخص




- ▶ بلغ مجموع قيم عمليات شراء "المستثمر السعودي" خلال هذه الفترة 44.70 مليون ريال سعودي تمثل ما نسبته 98.34% من إجمالي عمليات الشراء، فيما بلغ مجموع قيم عمليات البيع 42.85 مليون ريال سعودي تمثل ما نسبته 94.27% من إجمالي عمليات البيع. أما بالنسبة لقيمة ملكية "المستثمر السعودي" فقد شكّلت ما نسبته 98.72% من إجمالي القيمة السوقية للأسهم المدرجة كما في 31 ديسمبر 2018، بانخفاض نسبته 0.09% مقارنة بالشهر الماضي.
- ▶ بلغ مجموع قيم عمليات شراء "المستثمر الخليجي" خلال الفترة المذكورة 0.06 مليون ريال سعودي تمثل ما نسبته 0.14% من إجمالي عمليات الشراء، فيما بلغ مجموع قيم عمليات البيع 1.85 مليون ريال سعودي تمثل ما نسبته 4.08% من إجمالي عمليات البيع. أما بالنسبة لقيمة ملكية "المستثمر الخليجي" فقد شكّلت ما نسبته 0.58% من إجمالي القيمة السوقية للأسهم المدرجة كما في 31 ديسمبر 2018، بارتفاع نسبته 0.10% مقارنة بالشهر الماضي.
- ▶ بلغ مجموع قيم عمليات شراء "المستثمر الأجنبي" خلال الفترة المذكورة 0.69 مليون ريال سعودي تمثل ما نسبته 1.53% من إجمالي عمليات الشراء، فيما بلغ مجموع قيم عمليات البيع 0.75 مليون ريال سعودي تمثل ما نسبته 1.65% من إجمالي عمليات البيع. أما بالنسبة لقيمة ملكية "المستثمر الأجنبي" فقد شكّلت ما نسبته 0.71% من إجمالي القيمة السوقية للأسهم المدرجة كما في 31 ديسمبر 2018، بارتفاع نسبته 0.01% مقارنة بالشهر الماضي.

القيمة الإجمالية للأسهم المتداولة للشهر المنتهي في 31 ديسمبر 2018 بلغت 45.46 مليون ريال سعودي، بارتفاع نسبته 116.05% مقارنة بالشهر الماضي، فيما بلغ مجموع القيمة السوقية للأسهم المدرجة 2,324.52 مليون ريال بنهاية هذه الفترة، بانخفاض نسبته 11.95% مقارنة بالشهر الماضي.



نمو السوق الموازية - تفاصيل القيمة المتداولة وقيمة الملكية



التقرير الشهري لنمو - السوق الموازية القيمة المتداولة (حسب الجنسية، ونوع المستثمر، والسلوك الاستثماري)

القيمة المتداولة حسب الجنسية ونوع المستثمر لنمو - السوق الموازية							
صافي القيمة المتداولة		البيع		الشراء		نوع المستثمر	الجنسية
الفرق (% الشراء - % البيع)	ريال (الشراء - البيع)	% من مجموع البيع	ريال	% من مجموع الشراء	ريال		
2.33%	1,060,551	92.22%	41,922,615	94.56%	42,983,166	الأفراد	سعودي
2.42%	1,101,751	1.36%	617,260	3.78%	1,719,011	الشركات	
-0.69%	-314,848	0.69%	314,848	0.00%	0	المؤسسات	
4.06%	1,847,453	94.27%	42,854,724	98.34%	44,702,177	مجموع المستثمر السعودي	
0.00%	0	0.00%	0	0.00%	0	الأفراد	خليجي
-3.94%	-1,791,602	4.08%	1,853,051	0.14%	61,449	المؤسسات	
-3.94%	-1,791,602	4.08%	1,853,051	0.14%	61,449	مجموع المستثمر الخليجي	
0.00%	0	0.00%	0	0.00%	0	اتفاقيات المبادلة	أجنبي
-0.35%	-159,863	1.65%	749,732	1.30%	589,869	المستثمرون المقيمون	
0.23%	104,012	0.00%	0	0.23%	104,012	المستثمرون المؤهلون	
-0.12%	-55,852	1.65%	749,732	1.53%	693,881	مجموع المستثمر الأجنبي	
		100.00%	45,457,507	100.00%	45,457,507	المجموع الكلي	

القيمة المتداولة حسب تصنيف المستثمر وفقاً للسلوك الاستثماري لنمو - السوق الموازية						
صافي القيمة المتداولة		البيع		الشراء		تصنيف المستثمر
الفرق (% الشراء - % البيع)	ريال (الشراء - البيع)	% من مجموع البيع	ريال	% من مجموع الشراء	ريال	
-1.98%	-900,687	6.13%	2,785,159	4.15%	1,884,472	مستثمر مؤسسي
1.98%	900,687	93.87%	42,672,348	95.85%	43,573,035	مستثمر غير مؤسسي
		100.00%	45,457,507	100.00%	45,457,507	المجموع الكلي

مؤسسي:

يقصد به فئة المستثمرين ذوي السلوك الاستثماري المؤسسي، وتشمل الشركات والمؤسسات (الجهات الحكومية والصناديق الاستثمارية) والشركات، والصناديق الاستثمارية الخليجية، واتفاقيات المبادلة والمستثمرين المؤهلين.

غير مؤسسي:

يقصد به فئة المستثمرين ذوي السلوك الاستثماري غير المؤسسي، وتشمل المستثمرين الأفراد المؤهلين من السعوديين والخليجيين والأجانب المقيمين.

التقرير الشهري لنمو - السوق الموازية قيمة الملكية (حسب الجنسية، ونوع المستثمر، والسلوك الاستثماري)

التغير الشهري		كما في 31 ديسمبر 2018		كما في 29 نوفمبر 2018		نوع المستثمر	الجنسية
Δ نسبة الملكية (%)	Δ قيمة الملكية (ريال)	نسبة الملكية (%)	قيمة الملكية (ريال)	نسبة الملكية (%)	قيمة الملكية (ريال)		
-0.13%	224,539,805	91.61%	2,129,415,149	91.74%	1,904,875,344	الأفراد	سعودي
0.37%	21,624,759	5.64%	131,196,410	5.28%	109,571,651	الشركات	
-0.14%	641,424	1.46%	34,052,509	1.61%	33,411,085	المؤسسات	
0.09%	246,805,988	98.72%	2,294,664,068	98.63%	2,047,858,081	مجموع المستثمر السعودي	
0.00%	0	0.00%	0	0.00%	0	الأفراد	خليجي
-0.10%	-621,029	0.58%	13,442,920	0.68%	14,063,949	المؤسسات	
-0.10%	-621,029	0.58%	13,442,920	0.68%	14,063,949	مجموع المستثمر الخليجي	
0.00%	3,394	0.01%	173,365	0.01%	169,970	اتفاقيات المبادلة	أجنبي
0.00%	207,691	0.11%	2,536,854	0.11%	2,329,162	المستثمرون المقيمون	
0.01%	1,763,376	0.59%	13,703,414	0.58%	11,940,038	المستثمرون المؤهلون	
0.01%	1,974,462	0.71%	16,413,632	0.70%	14,439,170	مجموع المستثمر الأجنبي	
	248,159,420	100.00%	2,324,520,620	100.00%	2,076,361,200	المجموع الكلي	

التغير الشهري		كما في 31 ديسمبر 2018		كما في 29 نوفمبر 2018		تصنيف المستثمر
Δ نسبة الملكية (%)	Δ قيمة الملكية (ريال)	نسبة الملكية (%)	قيمة الملكية (ريال)	نسبة الملكية (%)	قيمة الملكية (ريال)	
0.14%	23,411,924	8.28%	192,568,617	8.15%	169,156,694	مستثمر مؤسسي
-0.14%	224,747,496	91.72%	2,131,952,003	91.85%	1,907,204,506	مستثمر غير مؤسسي
	248,159,420	100.00%	2,324,520,620	100.00%	2,076,361,200	المجموع الكلي

مؤسسي: يقصد به فئة المستثمرين ذوي السلوك الاستثماري المؤسسي، وتشمل الشركات والمؤسسات (الجهات الحكومية والصناديق الاستثمارية) السعودية، والمؤسسات (الجهات الحكومية، والشركات، والصناديق الاستثمارية) الخليجية، واتفاقيات المبادلة والمستثمرين المؤهلين.

غير مؤسسي: يقصد به فئة المستثمرين ذوي السلوك الاستثماري غير المؤسسي، وتشمل المستثمرين الأفراد المؤهلين من السعوديين والخليجيين والأجانب المقيمين.

السوق المالية السعودية
Saudi Stock Exchange

تداول
Tadawul

شكراً لكم

