

تقارير السوق
الشهر المنتهي في 30 يونيو 2020

التقرير الشهري لقيمة الملكية والقيمة
المتداولة لسوق الأسهم



المصطلحات




التقرير الشهري للسوق المالية السعودية المصطلحات

الجنسية	نوع المستثمر	الوصف
سعودي	الأفراد*	تم تصنيف السعوديين الأفراد لأربع فئات وفقاً للآتي:
	المستثمرون الأفراد	الفرد السعودي باستثناء كبار المستثمرين الأفراد والمستثمرين الأفراد المتخصصين
	كبار المستثمرين الأفراد	الفرد السعودي الذي يمتلك محفظة متوسط حجمها مليون ريال سعودي فأكثر خلال الاثني عشر شهراً الأخيرة، ويستثنى من ذلك المستثمرون الأفراد المتخصصون
	المستثمرون الأفراد المتخصصون	الفرد السعودي الذي يبلغ متوسط حجم محفظته 50 مليون ريال فأكثر خلال الاثني عشر شهراً الأخيرة ومعدل تدوير محفظته الاستثمارية لا يتجاوز 4 مرات سنوياً
	المحافظ المدارة	محافظ استثمارية لأفراد سعوديين يديرها شخص مرخص له (مدير المحفظة) ويتصرف فيها بحسب تقديره وفقاً لاتفاقية الإدارة الموقعة بين الطرفين
	المؤسسات	تم تصنيف المؤسسات السعودية لأربع فئات وفقاً للآتي:
	الشركات	شركات سعودية لديها سجل تجاري ويسمح لها بالتداول في السوق المالية السعودية.
	الصناديق الاستثمارية	صناديق استثمارية مرخص لها من هيئة السوق المالية.
	الجهات الحكومية	الجهات والصناديق الحكومية والشركات المملوكة بالكامل للحكومة.
	المحافظ المدارة	محافظ استثمارية لمؤسسات سعودية يديرها شخص مرخص له (مدير المحفظة) ويتصرف فيها بحسب تقديره وفقاً لاتفاقية الإدارة الموقعة بين الطرفين.
خليجي	الأفراد*	الشخص الطبيعي الذي يتمتع بجنسية إحدى دول مجلس التعاون لدول الخليج العربية.
	المؤسسات	الشخص الاعتباري المملوكة غالبية رأس ماله لمواطنين من دول مجلس التعاون أو حكوماتها ويتمتع بجنسية إحدى دول المجلس.
	المحافظ المدارة	محافظ استثمارية لأفراد ومؤسسات خليجية يديرها شخص مرخص له (مدير المحفظة) ويتصرف فيها بحسب تقديره وفقاً لاتفاقية الإدارة الموقعة بين الطرفين.
	اتفاقيات المبادلة	شخص مرخص له لديه تصريح بالدخول في اتفاقيات مبادلة لتحويل المنفعة الاقتصادية للشركات المدرجة في السوق المالية السعودية لعملائه.
أجنبي	المستثمرون المقيمون وآخرون	مستثمر لديه رخصة إقامة في المملكة سارية المفعول وآخرون (ماعداء المستثمرون المؤهلون ، إتفاقيات المبادلة ، المحافظ المدارة و المستثمرون الأستراتيجيون).
	المستثمرون المؤهلون	مستثمرون أجانب مؤهلون للاستثمار في السوق المالية السعودية وفقاً للقواعد المنظمة لاستثمار المؤسسات المالية الأجنبية المؤهلة في الأسهم المدرجة.
	المحافظ المدارة	محافظ استثمارية لأفراد ومؤسسات أجنبية يديرها شخص مرخص له (مدير المحفظة) ويتصرف فيها بحسب تقديره وفقاً لاتفاقية الإدارة الموقعة بين الطرفين.
	المستثمرون الأستراتيجيون	شخص اعتباري أجنبي يهدف إلى تملك حصة استراتيجية في الشركات المدرجة.

- المستثمرون الأفراد نمو* أفراد يسوقون أي من المعايير الآتية:

- قام بصفقات في أسواق الأوراق المالية لا يقل مجموع قيمتها عن 40 مليون ريال سعودي ولا تقل عن 10 صفقات في كل ربع سنة خلال 12 شهراً الماضية.
- أن يتجاوز متوسط حجم محفظة أوراقه المالية 5 ملايين ريال خلال آخر 12 شهراً.
- أن يعمل أو سبق له العمل مدة ثلاث سنوات على الأقل في القطاع المالي.
- أن يكون حاصلأ على الشهادة العامة للتعامل في الأوراق المالية المعتمدة من قبل الهيئة.
- أن يكون حاصلأ على شهادة مهنية متخصصة في مجال أعمال الأوراق المالية معتمدة من جهة معترف بها دولياً.

السوق الرئيسية - ملخص




- ▶ بلغ مجموع قيم عمليات شراء "المستثمر السعودي" خلال هذه الفترة 361.02 مليار ريال سعودي تمثل ما نسبته 94.78% من إجمالي عمليات الشراء، فيما بلغ مجموع قيم عمليات البيع 365.92 مليار ريال سعودي تمثل ما نسبته 96.07% من إجمالي عمليات البيع. أما بالنسبة لقيمة ملكية "المستثمر السعودي" فقد شكّلت ما نسبته 97.47% من إجمالي القيمة السوقية للأسهم المدرجة كما في 30 يونيو 2020، بانخفاض نسبته 0.08% مقارنة بالشهر الماضي.
- ▶ بلغ مجموع قيم عمليات شراء "المستثمر الخليجي" خلال الفترة المذكورة 1.56 مليار ريال سعودي تمثل ما نسبته 0.41% من إجمالي عمليات الشراء، فيما بلغ مجموع قيم عمليات البيع 1.60 مليار ريال سعودي تمثل ما نسبته 0.42% من إجمالي عمليات البيع. أما بالنسبة لقيمة ملكية "المستثمر الخليجي" فقد شكّلت ما نسبته 0.45% من إجمالي القيمة السوقية للأسهم المدرجة كما في 30 يونيو 2020، بارتفاع نسبته 0.01% مقارنة بالشهر الماضي.
- ▶ بلغ مجموع قيم عمليات شراء "المستثمر الأجنبي" خلال الفترة المذكورة 18.32 مليار ريال سعودي تمثل ما نسبته 4.81% من إجمالي عمليات الشراء، فيما بلغ مجموع قيم عمليات البيع 13.37 مليار ريال سعودي تمثل ما نسبته 3.51% من إجمالي عمليات البيع. أما بالنسبة لقيمة ملكية "المستثمر الأجنبي" فقد شكّلت ما نسبته 2.08% من إجمالي القيمة السوقية للأسهم المدرجة كما في 30 يونيو 2020، بارتفاع نسبته 0.07% مقارنة بالشهر الماضي.

القيمة الإجمالية للأسهم المتداولة للشهر المنتهي في 30 يونيو 2020 بلغت 380.89 مليار ريال سعودي، بارتفاع نسبته 402.49% مقارنة بالشهر الماضي، فيما بلغ مجموع القيمة السوقية للأسهم المدرجة 8,231.83 مليار ريال بنهاية هذه الفترة، بانخفاض نسبته 1.14% مقارنة بالشهر الماضي.



السوق الرئيسية - تفاصيل القيمة المتداولة وقيمة الملكية



التقرير الشهري للسوق الرئيسية القيمة المتداولة (حسب الجنسية ونوع المستثمر)

القيمة المتداولة حسب الجنسية ونوع المستثمر للسوق الرئيسية

صافي القيمة المتداولة		البيع		الشراء		نوع المستثمر	الجنسية
الفرق (% الشراء - % البيع)	ريال (الشراء - البيع)	% من مجموع البيع	ريال	% من مجموع الشراء	ريال		
الأفراد:							
-0.63%	-2,398,924,865	17.59%	66,989,259,087	16.96%	64,590,334,223	المستثمرون الأفراد	سعودي
-0.47%	-1,794,009,351	7.25%	27,628,858,130	6.78%	25,834,848,779	كبار المستثمرين الأفراد	
-0.46%	-1,750,285,703	1.06%	4,043,847,773	0.60%	2,293,562,070	المستثمرون الأفراد المتخصصون	
-0.10%	-371,253,017	0.28%	1,081,084,400	0.19%	709,831,383	محافظ الأفراد المدارة	
-1.66%	-6,314,472,936	26.19%	99,743,049,390	24.53%	93,428,576,454	مجموع الأفراد	
المؤسسات:							
68.61%	261,323,781,897	0.91%	3,476,926,164	69.52%	264,800,708,061	الشركات	سعودي
-0.09%	-359,438,451	0.51%	1,942,173,406	0.42%	1,582,734,955	الصناديق الاستثمارية	
-68.11%	-259,442,655,041	68.22%	259,849,814,926	0.11%	407,159,886	الجهات الحكومية	
-0.03%	-107,110,296	0.24%	907,279,719	0.21%	800,169,423	محافظ المؤسسات المدارة	
0.37%	1,414,578,109	69.88%	266,176,194,216	70.25%	267,590,772,324	مجموع المؤسسات	
-1.29%	-4,899,894,827	96.07%	365,919,243,605	94.78%	361,019,348,778	مجموع المستثمر السعودي	
خليجي:							
-0.01%	-25,810,624	0.07%	280,684,736	0.07%	254,874,112	الأفراد	خليجي
0.00%	16,117,820	0.34%	1,278,183,243	0.34%	1,294,301,063	المؤسسات	
-0.01%	-33,065,712	0.01%	40,683,343	0.00%	7,617,631	المحافظ المدارة	
-0.01%	-42,758,516	0.42%	1,599,551,322	0.41%	1,556,792,806	مجموع المستثمر الخليجي	
أجنبي:							
0.01%	26,622,858	0.03%	103,094,819	0.03%	129,717,677	اتفاقيات المبادلة	أجنبي
-0.01%	-47,207,721	0.58%	2,194,287,914	0.56%	2,147,080,193	المستثمرون المقيمون و اخرون	
1.30%	4,962,767,756	2.91%	11,075,748,447	4.21%	16,038,516,203	المستثمرون المؤهلون	
0.00%	470,451	0.00%	624,875	0.00%	1,095,326	المحافظ المدارة	
0.00%	0	0.00%	0	0.00%	0	المستثمرون الاستراتيجيون	
1.30%	4,942,653,343	3.51%	13,373,756,056	4.81%	18,316,409,400	مجموع المستثمر الأجنبي	
		100.00%	380,892,550,984	100.00%	380,892,550,984	المجموع الكلي	

التقرير الشهري للسوق الرئيسية القيمة المتداولة (حسب تصنيف المستثمر وفقاً للسلوك الاستثماري)

القيمة المتداولة حسب تصنيف المستثمر وفقاً للسلوك الاستثماري للسوق الرئيسية						
صافي القيمة المتداولة		البيع		الشراء		تصنيف المستثمر
		الفرق (% الشراء - % البيع)	ريال (الشراء - البيع)	% من مجموع البيع	ريال	
1.12%	4,265,952,561	74.51%	283,799,461,117	75.63%	288,065,413,678	مستثمر مؤسسي
-1.12%	-4,265,952,561	25.49%	97,093,089,867	24.37%	92,827,137,306	مستثمر غير مؤسسي
		100.00%	380,892,550,984	100.00%	380,892,550,984	المجموع الكلي

المصطلحات

مؤسسي:

يقصد به فئة المستثمرين ذوي السلوك الاستثماري المؤسسي، وتشمل المستثمرين الأفراد المتخصصين والشركات والصناديق الاستثمارية والجهات الحكومية والمحافظ المدارة للسعوديين وغير السعوديين والمؤسسات الخليجية واتفاقيات المبادلة والشركاء الإستراتيجيين والمستثمرين المؤهلين.

غير مؤسسي:

يقصد به فئة المستثمرين ذوي السلوك الاستثماري غير المؤسسي، وتشمل المستثمرين الأفراد وكبار المستثمرين الأفراد والخليجيين والأجانب المقيمين.

التقرير الشهري للسوق الرئيسية قيمة الملكية (حسب الجنسية ونوع المستثمر)

قيمة الملكية حسب الجنسية ونوع المستثمر للسوق الرئيسية									
التغير الشهري			كما في 30 يونيو 2020		كما في 31 مايو 2020		نوع المستثمر	الجنسية	
Δ نسبة الملكية (%)		Δ قيمة الملكية (ريال)	نسبة الملكية		نسبة الملكية				
Δ أسهم حرة (%)	Δ أسهم مصدرية (%)		% أسهم حرة	% أسهم مصدرية	% أسهم حرة	% أسهم مصدرية			
الأفراد:									
0.02%		367,461,849	9.49%	1.22%	100,377,961,515	9.46%	1.20%	100,010,499,665	المستثمرون الأفراد
0.05%		678,177,863	13.63%	1.77%	146,023,316,311	13.58%	1.75%	145,345,138,449	كبار المستثمرين الأفراد
-0.18%		1,134,998,443	17.34%	3.05%	250,911,196,127	17.52%	3.00%	249,776,197,684	المستثمرون الأفراد المتخصصون
-0.01%		-100,904,859	0.46%	0.06%	4,885,605,142	0.47%	0.06%	4,986,510,002	محافظ الأفراد المدارة
-0.12%		2,079,733,295	40.92%	6.10%	502,198,079,095	41.03%	6.01%	500,118,345,800	مجموع الأفراد
المؤسسات:									
-0.30%		184,674,804,283	22.73%	6.37%	523,967,186,133	23.03%	4.07%	339,292,381,851	الشركات
-0.01%		-4,356,243,172	11.12%	2.04%	168,168,465,072	11.14%	2.07%	172,524,708,244	الصناديق الاستثمارية
-0.02%		-281,821,049,541	7.47%	82.56%	6,796,188,789,896	7.49%	85.00%	7,078,009,839,438	الجهات الحكومية
0.00%		4,954,065	3.10%	0.40%	32,795,141,984	3.10%	0.39%	32,790,187,919	محافظ المؤسسات المدارة
-0.34%		-101,497,534,365	44.42%	91.37%	7,521,119,583,086	44.76%	91.54%	7,622,617,117,452	مجموع المؤسسات
-0.46%		-99,417,801,070	85.33%	97.47%	8,023,317,662,181	85.79%	97.55%	8,122,735,463,252	مجموع المستثمر السعودي
0.00%		2,505,642	0.20%	0.03%	2,190,556,319	0.20%	0.03%	2,188,050,677	الأفراد
0.00%		455,871,222	1.91%	0.41%	34,030,441,826	1.91%	0.40%	33,574,570,604	المؤسسات
0.00%		-35,223,625	0.06%	0.01%	662,549,652	0.07%	0.01%	697,773,277	محافظ المدارة
-0.01%		423,153,240	2.18%	0.45%	36,883,547,797	2.18%	0.44%	36,460,394,557	مجموع المستثمر الخليجي
0.00%		23,845,043	0.20%	0.03%	2,163,812,938	0.20%	0.03%	2,139,967,894	اتفاقيات المبادلة
0.00%		111,189,503	0.55%	0.10%	8,503,489,187	0.55%	0.10%	8,392,299,684	المستثمرون المقيمون و آخرون
0.47%		5,394,637,320	11.59%	1.51%	124,304,364,181	11.13%	1.43%	118,909,726,861	المستثمرون الموهلون
0.00%		-30,584,589	0.15%	0.02%	1,582,554,865	0.15%	0.02%	1,613,139,454	محافظ المدارة
0.00%		-1,752,195,790	0.00%	0.43%	35,075,585,104	0.00%	0.44%	36,827,780,894	المستثمرون الأجنبيون
0.47%		3,746,891,487	12.49%	2.08%	171,629,806,275	12.02%	2.02%	167,882,914,787	مجموع المستثمر الأجنبي
-95,247,756,343			100.00%	100.00%	8,231,831,016,253	100.00%	100.00%	8,327,078,772,596	المجموع الكلي

أسهم غير مودعة (الشركة السعودية للأسماك 6050 -حقوق الأوليه) ليست متضمنة في قيمة الملكية كما في 30 يونيو
أسهم غير مودعة (شركة الباز السعودي الفرنسي للتأمين التعاوني 8040 -حقوق الأوليه) ليست متضمنة في قيمة الملكية كما في 30 يونيو

التقرير الشهري للسوق الرئيسية قيمة الملكية (حسب تصنيف المستثمر وفقاً للسلوك الاستثماري)

التغير الشهري			قيمة الملكية حسب تصنيف المستثمر وفقاً للسلوك الاستثماري للسوق الرئيسية						
			كما في 30 يونيو 2020			كما في 31 مايو 2020			تصنيف المستثمر
Δ نسبة الملكية		Δ قيمة الملكية (ريال)	نسبة الملكية		قيمة الملكية (ريال)	نسبة الملكية		قيمة الملكية (ريال)	
Δ أسهم حرة (%)	Δ أسهم مصدرة (%)		% أسهم حرة	% أسهم مصدرة		% أسهم حرة	% أسهم مصدرة		
-0.07%	-0.05%	-96,289,351,490	76.14%	96.88%	7,977,361,980,426	76.21%	96.93%	8,073,651,331,916	مستثمر مؤسسي
0.07%	0.05%	1,041,595,147	23.86%	3.12%	254,469,035,827	23.79%	3.07%	253,427,440,680	مستثمر غير مؤسسي
		-95,247,756,343	100.00%	100.00%	8,231,831,016,253	100.00%	100.00%	8,327,078,772,596	المجموع الكلي

المصطلحات


مؤسسي:

يقصد به فئة المستثمرين ذوي السلوك الاستثماري المؤسسي، وتشمل المستثمرين الأفراد المتخصصين والشركات والصناديق الاستثمارية والجهات الحكومية والمحافظ المدارة للسعوديين وغير السعوديين والمؤسسات الخليجية واتفاقيات المبادلة والشركاء الإستراتيجيين والمستثمرين المؤهلين.

غير مؤسسي:

يقصد به فئة المستثمرين ذوي السلوك الاستثماري غير المؤسسي، وتشمل المستثمرين الأفراد وكبار المستثمرين الأفراد والخليجيين والأجانب المقيمين.

نمو السوق الموازية - ملخص




- ▶ بلغ مجموع قيم عمليات شراء "المستثمر السعودي" خلال هذه الفترة 658.20 مليون ريال سعودي تمثل ما نسبته 98.26% من إجمالي عمليات الشراء، فيما بلغ مجموع قيم عمليات البيع 659.48 مليون ريال سعودي تمثل ما نسبته 98.45% من إجمالي عمليات البيع. أما بالنسبة لقيمة ملكية "المستثمر السعودي" فقد شكّلت ما نسبته 99.85% من إجمالي القيمة السوقية للأسهم المدرجة كما في 30 يونيو 2020، بانخفاض نسبته 0.03% مقارنة بالشهر الماضي.
- ▶ بلغ مجموع قيم عمليات شراء وعمليات البيع "المستثمر الخليجي" خلال الفترة المذكورة 0.00 مليون ريال سعودي. أما بالنسبة لقيمة ملكية "المستثمر الخليجي" فقد شكّلت ما نسبته 0.00% من إجمالي القيمة السوقية للأسهم المدرجة كما في 30 يونيو 2020.
- ▶ بلغ مجموع قيم عمليات شراء "المستثمر الأجنبي" خلال الفترة المذكورة 11.64 مليون ريال سعودي تمثل ما نسبته 1.74% من إجمالي عمليات الشراء، فيما بلغ مجموع قيم عمليات البيع 10.36 مليون ريال سعودي تمثل ما نسبته 1.55% من إجمالي عمليات البيع. أما بالنسبة لقيمة ملكية "المستثمر الأجنبي" فقد شكّلت ما نسبته 0.15% من إجمالي القيمة السوقية للأسهم المدرجة كما في 30 يونيو 2020، بارتفاع نسبته 0.03% مقارنة بالشهر الماضي.

القيمة الإجمالية للأسهم المتداولة للشهر المنتهي في 30 يونيو 2020 بلغت 669.84 مليون ريال سعودي، بارتفاع نسبته 66.52% مقارنة بالشهر الماضي، فيما بلغ مجموع القيمة السوقية للأسهم المدرجة 3,258.55 مليون ريال بنهاية هذه الفترة، بارتفاع نسبته 5.87% مقارنة بالشهر الماضي.



نمو السوق الموازية - تفاصيل القيمة المتداولة وقيمة الملكية



التقرير الشهري لنمو - السوق الموازية القيمة المتداولة (حسب الجنسية، ونوع المستثمر، والسلوك الاستثماري)

القيمة المتداولة حسب الجنسية ونوع المستثمر لنمو - السوق الموازية							
صافي القيمة المتداولة		البيع		الشراء		نوع المستثمر	الجنسية
الفرق (% الشراء - % البيع)	ريال (الشراء - البيع)	% من مجموع البيع	ريال	% من مجموع الشراء	ريال		
2.07%	13,893,189	95.73%	641,257,788	97.81%	655,150,977	الأفراد	سعودي
-2.27%	-15,209,561	2.58%	17,300,019	0.31%	2,090,459	الشركات	
0.01%	44,101	0.14%	919,026	0.14%	963,127	المؤسسات	
-0.19%	-1,272,271	98.45%	659,476,834	98.26%	658,204,563	مجموع المستثمر السعودي	
0.00%	0	0.00%	0	0.00%	0	الأفراد	خليجي
0.00%	0	0.00%	0	0.00%	0	المؤسسات	
0.00%	0	0.00%	0	0.00%	0	مجموع المستثمر الخليجي	
0.00%	0	0.00%	0	0.00%	0	اتفاقيات المبادلة	أجنبي
0.19%	1,272,271	1.55%	10,364,701	1.74%	11,636,972	المستثمرون المقيمون	
0.00%	0	0.00%	0	0.00%	0	المستثمرون المؤهلون	
0.19%	1,272,271	1.55%	10,364,701	1.74%	11,636,972	مجموع المستثمر الأجنبي	
		100.00%	669,841,535	100.00%	669,841,535	المجموع الكلي	

القيمة المتداولة حسب تصنيف المستثمر وفقاً للسلوك الاستثماري لنمو - السوق الموازية						
صافي القيمة المتداولة		البيع		الشراء		تصنيف المستثمر
الفرق (% الشراء - % البيع)	ريال (الشراء - البيع)	% من مجموع البيع	ريال	% من مجموع الشراء	ريال	
-2.26%	-15,165,460	2.72%	18,219,046	0.46%	3,053,586	مستثمر مؤسسي
2.26%	15,165,460	97.28%	651,622,490	99.54%	666,787,949	مستثمر غير مؤسسي
		100.00%	669,841,535	100.00%	669,841,535	المجموع الكلي

مؤسسي:

يقصد به فئة المستثمرين ذوي السلوك الاستثماري المؤسسي، وتشمل الشركات والمؤسسات (الجهات الحكومية والصناديق الاستثمارية) السعودية، والمؤسسات (الجهات الحكومية، والشركات، والصناديق الاستثمارية) الخليجية، واتفاقيات المبادلة والمستثمرين المؤهلين.

غير مؤسسي:

يقصد به فئة المستثمرين ذوي السلوك الاستثماري غير المؤسسي، وتشمل المستثمرين الأفراد المؤهلين من السعوديين والخليجيين والأجانب المقيمين.

التقرير الشهري لنمو - السوق الموازية قيمة الملكية (حسب الجنسية، ونوع المستثمر، والسلوك الاستثماري)

التغير الشهري				كما في 30 يونيو 2020			كما في 31 مايو 2020			نوع المستثمر	الجنسية
Δ نسبة الملكية		Δ قيمة الملكية (ريال)	نسبة الملكية		قيمة الملكية (ريال)	نسبة الملكية		قيمة الملكية (ريال)			
Δ اسهم حرة (%)	Δ اسهم مصدرة (%)		% اسهم حرة	% اسهم مصدرة		% اسهم حرة	% اسهم مصدرة				
2.60%	6.12%	307,207,675	94.27%	65.75%	2,142,645,003	91.67%	59.63%	1,835,437,329	الأفراد	سعودي	
-2.69%	-6.15%	-127,811,701	4.87%	34.03%	1,108,865,332	7.56%	40.18%	1,236,677,033	الشركات		
0.00%	0.00%	116,029	0.27%	0.07%	2,258,670	0.28%	0.07%	2,142,641	المؤسسات		
-0.10%	-0.03%	179,512,002	99.41%	99.85%	3,253,769,005	99.51%	99.88%	3,074,257,002	مجموع المستثمر السعودي		
0.00%	0.00%	0	0.00%	0.00%	0	0.00%	0.00%	0	الأفراد	خليجي	
0.00%	0.00%	0	0.00%	0.00%	0	0.00%	0.00%	0	المؤسسات		
0.00%	0.00%	0	0.00%	0.00%	0	0.00%	0.00%	0	مجموع المستثمر الخليجي		
0.00%	0.00%	-15,811	0.00%	0.00%	0	0.00%	0.00%	15,811	اتفاقيات المبادلة	أجنبي	
0.10%	0.03%	1,203,809	0.59%	0.15%	4,780,995	0.49%	0.12%	3,577,187	المستثمرون المقيمون		
0.00%	0.00%	0	0.00%	0.00%	0	0.00%	0.00%	0	المستثمرون المؤهلون		
0.10%	0.03%	1,187,998	0.59%	0.15%	4,780,995	0.49%	0.12%	3,592,998	مجموع المستثمر الأجنبي		
180,700,000			100.00%	100.00%	3,258,550,000	100.00%	100.00%	3,077,850,000	المجموع الكلي		

التغير الشهري				كما في 30 يونيو 2020			كما في 31 مايو 2020			تصنيف المستثمر
Δ نسبة الملكية		Δ قيمة الملكية (ريال)	نسبة الملكية		قيمة الملكية (ريال)	نسبة الملكية		قيمة الملكية (ريال)		
Δ اسهم حرة (%)	Δ اسهم مصدرة (%)		% اسهم حرة	% اسهم مصدرة		% اسهم حرة	% اسهم مصدرة			
-2.70%	-6.15%	-127,711,483	5.14%	34.10%	1,111,124,002	7.84%	40.25%	1,238,835,485	مستثمر مؤسسي	
2.70%	6.15%	308,411,483	94.86%	65.90%	2,147,425,998	92.16%	59.75%	1,839,014,515	مستثمر غير مؤسسي	
180,700,000			100.00%	100.00%	3,258,550,000	100.00%	100.00%	3,077,850,000	المجموع الكلي	

مؤسسي:

يقصد به فئة المستثمرين ذوي السلوك الاستثماري المؤسسي، وتشمل الشركات والمؤسسات (الجهات الحكومية والصناديق الاستثمارية) والسودية، والمؤسسات (الجهات الحكومية والصناديق الاستثمارية) والشركات، والصناديق الاستثمارية الخليجية، واتفاقيات المبادلة والمستثمرين المؤهلين.

غير مؤسسي:

يقصد به فئة المستثمرين ذوي السلوك الاستثماري غير المؤسسي، وتشمل المستثمرين الأفراد المؤهلين من السعوديين والخليجيين والأجانب المقيمين.

السوق المالية السعودية
Saudi Stock Exchange

تداول
Tadawul

شكراً لكم

