


تقارير السوق
الأسبوع المنتهي في 7 ديسمبر 2017

التقرير الأسبوعي لقيمة الملكية والقيمة
المتداولة لسوق الأسهم



المصطلحات



التقرير الأسبوعي للسوق المالية السعودية المصطلحات


الجنسية	نوع المستثمر	الوصف
سعودي	الأفراد*	تم تصنيف السعوديين الأفراد لأربع فئات وفقاً للآتي:
	المستثمرون الأفراد	الفرد السعودي باستثناء كبار المستثمرين الأفراد والمستثمرين الأفراد المتخصصين
	كبار المستثمرين الأفراد	الفرد السعودي الذي يمتلك محفظة متوسط حجمها مليون ريال سعودي فأكثر خلال الاثني عشر شهراً الأخيرة، ويستثنى من ذلك المستثمرون الأفراد المتخصصون
	المستثمرون الأفراد المتخصصون	الفرد السعودي الذي يبلغ متوسط حجم محفظته 50 مليون ريال فأكثر خلال الاثني عشر شهراً الأخيرة ومعدل تدوير محفظته الاستثمارية لا يتجاوز 4 مرات سنوياً
	المحافظ المدارة	محافظ استثمارية لأفراد سعوديين يديرها شخص مرخص له (مدير المحفظة) ويتصرف فيها بحسب تقديره وفقاً لاتفاقية الإدارة الموقعة بين الطرفين
	المؤسسات	تم تصنيف المؤسسات السعودية لأربع فئات وفقاً للآتي:
خليجي	الشركات	شركات سعودية لديها سجل تجاري ويسمح لها بالتداول في السوق المالية السعودية.
	الصناديق الاستثمارية	صناديق استثمارية مرخص لها من هيئة السوق المالية.
	الجهات الحكومية	الجهات والصناديق الحكومية والشركات المملوكة بالكامل للحكومة.
	المحافظ المدارة	محافظ استثمارية لمؤسسات سعودية يديرها شخص مرخص له (مدير المحفظة) ويتصرف فيها بحسب تقديره وفقاً لاتفاقية الإدارة الموقعة بين الطرفين.
	الأفراد*	الشخص الطبيعي الذي يتمتع جنسية إحدى دول مجلس التعاون لدول الخليج العربية.
أجنبي	المؤسسات	الشخص الاعتباري المملوكة غالبية رأس ماله لمواطنين من دول مجلس التعاون أو حكوماتها ويتمتع بجنسية إحدى دول المجلس.
	المحافظ المدارة	محافظ استثمارية لأفراد ومؤسسات خليجية يديرها شخص مرخص له (مدير المحفظة) ويتصرف فيها بحسب تقديره وفقاً لاتفاقية الإدارة الموقعة بين الطرفين.
	اتفاقيات المبادلة	شخص مرخص له لديه تصريح بالدخول في اتفاقيات مبادلة لتحويل المنفعة الاقتصادية للشركات المدرجة في السوق المالية السعودية لعملائه.
	المستثمرون المقيمون*	مستثمر أجنبي لديه رخصة إقامة في المملكة سارية المفعول.
	المستثمرون المؤهلون	مستثمرون أجانب مؤهلون للاستثمار في السوق المالية السعودية وفقاً للقواعد المنظمة لاستثمار المؤسسات المالية الأجنبية المؤهلة في الأسهم المدرجة.
الشركاء الاستراتيجيون	المحافظ المدارة	محافظ استثمارية لأفراد ومؤسسات أجنبية يديرها شخص مرخص له (مدير المحفظة) ويتصرف فيها بحسب تقديره وفقاً لاتفاقية الإدارة الموقعة بين الطرفين.
	الشركاء الاستراتيجيون	مستثمر أجنبي يملك حصة استراتيجية في شركة مدرجة ولا يندرج ضمن التصنيفات الأخرى.

أفراد يستوفون أي من المعايير الآتية:

- قام بصفقات لا تقل مجموع قيمتها عن 40 مليون ريال ولا تقل عن 10 صفقات في كل ربع خلال اخر 12 شهر
- أن يتجاوز متوسط حجم محفظة أوراقه المالية 10 ملايين ريال خلال اخر 12 شهر
- أن يكون حاصلأ على الشهادة العامة للتعامل في الأوراق المالية المعتمدة من قبل الهيئة

*المستثمرون الأفراد
نمو - السوق الموازية

السوق الرئيسية - تفاصيل القيمة المتداولة وقيمة الملكية



التقرير الأسبوعي للسوق الرئيسية القيمة المتداولة (حسب الجنسية ونوع المستثمر)

القيمة المتداولة حسب الجنسية ونوع المستثمر للسوق الرئيسية

صافي القيمة المتداولة		البيع		الشراء		نوع المستثمر	الجنسية
الفرق (% الشراء - % البيع)	ريال (الشراء - البيع)	% من مجموع البيع	ريال	% من مجموع الشراء	ريال		
الأفراد:							
-8.30%	-1,770,234,700	51.68%	11,021,200,811	43.38%	9,250,966,111	المستثمرون الأفراد	سعودي
1.85%	394,594,802	33.60%	7,164,344,998	35.45%	7,558,939,800	كبار المستثمرين الأفراد	
-1.19%	-253,479,582	4.27%	909,638,000	3.08%	656,158,418	المستثمرون الأفراد المتخصصون	
-0.26%	-56,193,450	0.55%	117,861,152	0.29%	61,667,702	محافظ الأفراد المدارة	
-7.90%	-1,685,312,930	90.09%	19,213,044,961	82.19%	17,527,732,031	مجموع الأفراد	
المؤسسات:							
5.83%	1,242,313,479	3.96%	845,291,755	9.79%	2,087,605,234	الشركات	خليجي
1.66%	354,409,074	1.44%	306,396,104	3.10%	660,805,178	الصناديق الاستثمارية	
0.00%	353,850	0.00%	0	0.00%	353,850	الجهات الحكومية	
-0.34%	-73,033,358	0.74%	157,463,828	0.40%	84,430,470	محافظ المؤسسات المدارة	
7.15%	1,524,043,046	6.14%	1,309,151,686	13.29%	2,833,194,732	مجموع المؤسسات	
-0.76%	-161,269,884	96.23%	20,522,196,647	95.48%	20,360,926,763	مجموع المستثمر السعودي	
0.11%	24,022,645	0.14%	30,751,769	0.26%	54,774,414	الأفراد	
0.44%	93,582,669	0.46%	98,418,409	0.90%	192,001,079	المؤسسات	
0.00%	3,450	0.00%	0	0.00%	3,450	المحافظ المدارة	
0.55%	117,608,764	0.61%	129,170,178	1.16%	246,778,942	مجموع المستثمر الخليجي	
0.45%	97,030,091	0.51%	109,052,553	0.97%	206,082,643	اتفاقيات المبادلة	أجنبي
-0.32%	-69,006,316	1.87%	398,418,482	1.54%	329,412,166	المستثمرون المقيمون	
0.31%	65,533,666	0.52%	110,920,586	0.83%	176,454,253	المستثمرون المولطون	
-0.23%	-49,896,321	0.26%	55,605,580	0.03%	5,709,259	المحافظ المدارة	
0.00%	0	0.00%	0	0.00%	0	الشركاء الأستراتيجيون	
0.20%	43,661,120	3.16%	673,997,201	3.37%	717,658,321	مجموع المستثمر الأجنبي	
		100.00%	21,325,364,026	100.00%	21,325,364,026	المجموع الكلي	

التقرير الأسبوعي للسوق الرئيسية القيمة المتداولة (حسب تصنيف المستثمر وفقاً للسلوك الاستثماري)

القيمة المتداولة حسب تصنيف المستثمر وفقاً للسلوك الاستثماري للسوق الرئيسية						
صافي القيمة المتداولة		البيع		الشراء		تصنيف المستثمر
الفرق (% الشراء - % البيع)	ريال (الشراء - البيع)	% من مجموع البيع	ريال	% من مجموع الشراء	ريال	
6.66%	1,420,623,569	12.71%	2,710,647,967	19.37%	4,131,271,536	مستثمر مؤسسي
-6.66%	-1,420,623,569	87.29%	18,614,716,059	80.63%	17,194,092,490	مستثمر غير مؤسسي
		100.00%	21,325,364,026	100.00%	21,325,364,026	المجموع الكلي

المصطلحات

مؤسسي:

يقصد به فئة المستثمرين ذوي السلوك الاستثماري المؤسسي، وتشمل المستثمرين الأفراد المتخصصين والشركات والصناديق الاستثمارية والجهات الحكومية والمحافظ المدارة للسعوديين وغير السعوديين والمؤسسات الخليجية واتفاقيات المبادلة والشركاء الإستراتيجيين والمستثمرين المؤهلين.

غير مؤسسي:

يقصد به فئة المستثمرين ذوي السلوك الاستثماري غير المؤسسي، وتشمل المستثمرين الأفراد وكبار المستثمرين الأفراد والخليجيين الأفراد والأجانب المقيمين.

التقرير الأسبوعي للسوق الرئيسية قيمة الملكية (حسب الجنسية ونوع المستثمر)

التغير الأسبوعي		قيمة الملكية حسب الجنسية ونوع المستثمر للسوق الرئيسية					
		كما في 7 ديسمبر 2017		كما في 30 نوفمبر 2017		نوع المستثمر	الجنسية
Δ نسبة الملكية (%)	Δ قيمة الملكية (ريال)	نسبة الملكية (%)	قيمة الملكية (ريال)	نسبة الملكية (%)	قيمة الملكية (ريال)		
الأفراد:							
0.08%	1,929,165,019	4.21%	70,503,706,438	4.13%	68,574,541,419	المستثمرون الأفراد	سعودية
0.17%	4,045,658,209	8.14%	136,194,815,873	7.97%	132,149,157,664	كبار المستثمرين الأفراد	
0.06%	3,014,641,146	14.41%	241,148,242,657	14.35%	238,133,601,512	المستثمرون الأفراد المتخصصون	
0.00%	51,660,054	0.26%	4,325,745,606	0.26%	4,274,085,552	محافظ الأفراد المدارة	
0.31%	9,041,124,428	27.02%	452,172,510,575	26.71%	443,131,386,147	مجموع الأفراد	
المؤسسات:							
-0.10%	693,810,423	16.20%	271,158,996,632	16.30%	270,465,186,209	الشركات	خليجية
-0.04%	785,338,731	10.23%	171,124,028,127	10.27%	170,338,689,396	الصناديق الاستثمارية	
-0.17%	2,568,291,838	37.46%	626,930,664,887	37.63%	624,362,373,050	الجهات الحكومية	
-0.02%	54,663,890	2.90%	48,527,401,504	2.92%	48,472,737,614	محافظ المؤسسات المدارة	
-0.33%	4,102,104,881	66.79%	1,117,741,091,151	67.12%	1,113,638,986,270	مجموع المؤسسات	
-0.02%	13,143,229,308	93.81%	1,569,913,601,725	93.83%	1,556,770,372,417	مجموع المستثمر السعودي	
0.00%	60,451,754	0.16%	2,749,802,699	0.16%	2,689,350,945	الأفراد	أجنبي
0.03%	839,424,737	1.85%	30,895,759,657	1.81%	30,056,334,920	المؤسسات	
0.00%	2,429,716	0.03%	546,286,003	0.03%	543,856,287	المحافظ المدارة	
0.04%	902,306,207	2.04%	34,191,848,359	2.01%	33,289,542,152	مجموع المستثمر الخليجي	أجنبي
-0.02%	-178,084,870	0.51%	8,550,365,200	0.53%	8,728,450,070	اتفاقيات المبادلة	
0.00%	4,514,111	0.24%	4,031,989,033	0.24%	4,027,474,921	المستثمرون المقيمون	
0.02%	391,964,489	0.41%	6,866,470,838	0.39%	6,474,506,348	المستثمرون المؤهلون	
0.00%	-27,986,589	0.19%	3,186,207,863	0.19%	3,214,194,452	المحافظ المدارة	
-0.02%	144,018,089	2.79%	46,722,118,066	2.81%	46,578,099,978	الشركاء الأستراتيجيون	أجنبي
-0.02%	334,425,230	4.14%	69,357,150,999	4.16%	69,022,725,768	مجموع المستثمر الأجنبي	
	14,379,960,745	100.00%	1,673,462,601,083	100.00%	1,659,082,640,337	المجموع الكلي	

التقرير الأسبوعي للسوق الرئيسية قيمة الملكية (حسب تصنيف المستثمر وفقاً للسلوك الاستثماري)

قيمة الملكية حسب تصنيف المستثمر وفقاً للسلوك الاستثماري للسوق الرئيسية						
التغير الأسبوعي		كما في 7 ديسمبر 2017		كما في 30 نوفمبر 2017		تصنيف المستثمر
Δ نسبة الملكية (%)	Δ قيمة الملكية (ريال)	نسبة الملكية (%)	قيمة الملكية (ريال)	نسبة الملكية (%)	قيمة الملكية (ريال)	
-0.25%	8,340,171,653	87.24%	1,459,982,287,040	87.50%	1,451,642,115,388	مستثمر مؤسسي
0.25%	6,039,789,093	12.76%	213,480,314,043	12.50%	207,440,524,950	مستثمر غير مؤسسي
	14,379,960,745	100.00%	1,673,462,601,083	100.00%	1,659,082,640,337	المجموع الكلي

المصطلحات


مؤسسي:

يقصد به فئة المستثمرين ذوي السلوك الاستثماري المؤسسي، وتشمل المستثمرين الأفراد المتخصصين والشركات والصناديق الاستثمارية والجهات الحكومية والمحافظ المدارة للسعوديين وغير السعوديين والمؤسسات الخليجية واتفاقيات المبادلة والشركاء الإستراتيجيين والمستثمرين المؤهلين.

غير مؤسسي:

يقصد به فئة المستثمرين ذوي السلوك الاستثماري غير المؤسسي، وتشمل المستثمرين الأفراد وكبار المستثمرين الأفراد والخليجيين والأجانب المقيمين.

نمو السوق الموازية - تفاصيل القيمة المتداولة وقيمة الملكية



التقرير الأسبوعي لنمو - السوق الموازية القيمة المتداولة (حسب الجنسية، ونوع المستثمر، والسلوك الاستثماري)

القيمة المتداولة حسب الجنسية ونوع المستثمر لنمو - السوق الموازية							
صافي القيمة المتداولة		البيع		الشراء		نوع المستثمر	الجنسية
الفرق (% الشراء - % البيع)	ريال (الشراء - البيع)	% من مجموع البيع	ريال	% من مجموع الشراء	ريال		
2.07%	107,531	93.03%	4,830,744	95.10%	4,938,275	الأفراد	سعودي
3.01%	156,200	0.00%	0	3.01%	156,200	الشركات	
-4.78%	-248,097	5.59%	290,367	0.81%	42,270	المؤسسات	
0.30%	15,634	98.62%	5,121,111	98.92%	5,136,745	مجموع المستثمر السعودي	
0.00%	0	0.00%	0	0.00%	0	الأفراد	خليجي
0.00%	0	0.00%	0	0.00%	0	المؤسسات	
0.00%	0	0.00%	0	0.00%	0	مجموع المستثمر الخليجي	
0.00%	0	0.00%	0	0.00%	0	اتفاقيات المبادلة	أجنبي
-0.30%	-15,634	1.38%	71,636	1.08%	56,002	المستثمرون المقيمون	
0.00%	0	0.00%	0	0.00%	0	المستثمرون المؤهلون	
-0.30%	-15,634	1.38%	71,636	1.08%	56,002	مجموع المستثمر الأجنبي	
		100.00%	5,192,747	100.00%	5,192,747	المجموع الكلي	

القيمة المتداولة حسب تصنيف المستثمر وفقاً للسلوك الاستثماري لنمو - السوق الموازية						
صافي القيمة المتداولة		البيع		الشراء		تصنيف المستثمر
الفرق (% الشراء - % البيع)	ريال (الشراء - البيع)	% من مجموع البيع	ريال	% من مجموع الشراء	ريال	
-1.77%	-91,897	5.59%	290,367	3.82%	198,470	مستثمر مؤسسي
1.77%	91,897	94.41%	4,902,380	96.18%	4,994,277	مستثمر غير مؤسسي
		100.00%	5,192,747	100.00%	5,192,747	المجموع الكلي

مؤسسي:

يقصد به فئة المستثمرين ذوي السلوك الاستثماري المؤسسي، وتشمل الشركات والمؤسسات (الجهات الحكومية والصناديق الاستثمارية) والشركات، والصناديق الاستثمارية الخليجية، واتفاقيات المبادلة والمستثمرين المؤهلين.

غير مؤسسي:

يقصد به فئة المستثمرين ذوي السلوك الاستثماري غير المؤسسي، وتشمل المستثمرين الأفراد المؤهلين من السعوديين والخليجيين والأجانب المقيمين.

التقرير الأسبوعي لنمو - السوق الموازية قيمة الملكية (حسب الجنسية، ونوع المستثمر، والسلوك الاستثماري)

قيمة الملكية حسب الجنسية ونوع المستثمر لنمو - السوق الموازية							
التغير الأسبوعي		كما في 7 ديسمبر 2017		كما في 30 نوفمبر 2017		نوع المستثمر	الجنسية
Δ نسبة الملكية (%)	Δ قيمة الملكية (ريال)	نسبة الملكية (%)	قيمة الملكية (ريال)	نسبة الملكية (%)	قيمة الملكية (ريال)		
0.10%	34,754,950	88.85%	1,846,717,029	88.75%	1,811,962,080	الأفراد	سعودي
-0.10%	-215,253	5.13%	106,667,302	5.24%	106,882,555	الشركات	
0.01%	2,046,149	5.10%	105,945,629	5.09%	103,899,480	المؤسسات	
0.01%	36,585,846	99.08%	2,059,329,960	99.08%	2,022,744,114	مجموع المستثمر السعودي	
0.00%	1,217	0.00%	26,846	0.00%	25,629	الأفراد	خليجي
-0.01%	10,125	0.60%	12,493,756	0.61%	12,483,632	المؤسسات	
-0.01%	11,341	0.60%	12,520,602	0.61%	12,509,261	مجموع المستثمر الخليجي	
0.00%	-7,347	0.01%	186,052	0.01%	193,399	اتفاقيات المبادلة	أجنبي
0.00%	78,802	0.15%	3,141,429	0.15%	3,062,628	المستثمرون المقيمون	
0.00%	150,204	0.15%	3,215,796	0.15%	3,065,593	المستثمرون المؤهلون	
0.01%	221,658	0.31%	6,543,278	0.31%	6,321,620	مجموع المستثمر الأجنبي	
	36,818,845	100.00%	2,078,393,840	100.00%	2,041,574,995	المجموع الكلي	

قيمة الملكية حسب تصنيف المستثمر وفقاً للسلوك الاستثماري لنمو - السوق الموازية						
التغير الأسبوعي		كما في 7 ديسمبر 2017		كما في 30 نوفمبر 2017		تصنيف المستثمر
Δ نسبة الملكية (%)	Δ قيمة الملكية (ريال)	نسبة الملكية (%)	قيمة الملكية (ريال)	نسبة الملكية (%)	قيمة الملكية (ريال)	
-0.10%	1,983,877	10.99%	228,508,535	11.10%	226,524,659	مستثمر مؤسسي
0.10%	34,834,968	89.01%	1,849,885,305	88.90%	1,815,050,336	مستثمر غير مؤسسي
	36,818,845	100.00%	2,078,393,840	100.00%	2,041,574,995	المجموع الكلي

مؤسسي: يقصد به فئة المستثمرين ذوي السلوك الاستثماري المؤسسي، وتشمل الشركات والمؤسسات (الجهات الحكومية والصناديق الاستثمارية) السعودية، والمؤسسات (الجهات الحكومية والصناديق الاستثمارية) والشركات، والصناديق الاستثمارية الخليجية، واتفاقيات المبادلة والمستثمرين المؤهلين.

غير مؤسسي: يقصد به فئة المستثمرين ذوي السلوك الاستثماري غير المؤسسي، وتشمل المستثمرين الأفراد المؤهلين من السعوديين والخليجيين والأجانب المقيمين.

السوق المالية السعودية
Saudi Stock Exchange

تداول
Tadawul

شكراً لكم

