

تداول
السعودية

الربع الثالث 2023

نظرة عامة على السوق المالية

www.saudiexchange.sa

مقدمة

الجهود لتعريف المستثمرين المحليين والدوليين بالإمكانيات الواعدة الفرص المتنوعة المتاحة في السوق المالية السعودية

ويمكننا اليوم رؤية النتائج الملموسة لجهودنا المستمرة، إذ ينعكس هذا الأمر بوضوح من خلال النمو المستمر لمستويات إقبال اهتمام المستثمرين الأجانب بالسوق المالية السعودية على مدار السنوات القليلة الماضية. وفي الربع الثالث من عام 2023م، شكلت قيمة تداولات المستثمرين الأجانب المؤهلين نسبة 18.3% من إجمالي السوق لتصل إلى 139 مليار ريال سعودي*، لتسجل بذلك زيادة كبيرة بالمقارنة مع 110 مليار ريال سعودي في الربع الثاني من عام 2023م.

وتسلط النتائج القوية التي حققتها تداول السعودية خلال هذا الربع الضوء على الفوائد الكبيرة لخطوات مثل توسيع نطاق الشراكات مع المؤسسات الأجنبية، وحمزة التحسينات التي تم تنفيذها مؤخراً، والاستثمار المستمر في تطوير البنية التحتية للسوق المالية. ومع بداية الربع الأخير من هذا العام، نواصل مسيرة النمو بخطى ثابتة، ونسعى لتعزيز تقدم السوق المالية السعودية بما يتماشى مع مستهدفات رؤية السعودية 2030.

محمد المريخ

المدير التنفيذي لتداول السعودية

حققت السوق المالية السعودية نمواً ملحوظاً خلال فترة الربع الثالث من عام 2023م، حيث واصلنا الاستثمار في البنية التحتية وتنويع الفرص الاستثمارية المتوفرة في متناول المستثمرين المحليين والدوليين

وشهدت بيئة الاقتصاد الكلي في المنطقة تغيرات إيجابية، حيث انخفضت مستويات التضخم في الربع الثالث من عام 2023م مقارنةً بالربع الثاني من نفس العام، بالتوازي مع انخفاض معدلات البطالة بين الربعين الأول والثاني من عام 2023م، وذلك بحسب أحدث البيانات المتاحة وقت النشر. كما تباطأ نمو الناتج المحلي الإجمالي خلال الربع الثاني من عام 2023م، لكن بوتيرة أقل بالمقارنة مع الربع الأول من العام ذاته، مما شكل مؤشراً إيجابياً بالنسبة للسوق المالية السعودية والمنطقة بشكل عام.

وخلال الربع الثالث من عام 2023م، سجلت القيمة السوقية للسوق الرئيسية في تداول السعودية زيادة بنسبة 4.61% لتصل إلى 11.41 تريليون ريال سعودي، بالمقارنة مع الربع الثاني من عام 2023م. كما شهد إجمالي عدد الصفقات ارتفاعاً بنسبة 19.75% ليصل إلى 25.81 مليون صفقة، مع ارتفاع إجمالي القيمة المتداولة بنسبة 16.76% بين الربعين الثاني والثالث من عام 2023م لتصل إلى 379.46 مليار ريال سعودي.

وسجل المتوسط اليومي للكمية المتداولة في نمو - السوق الموازية زيادة بنسبة 78.71% بين الربعين الثاني والثالث ليصل إلى 2.65 مليون سهم. كما شهد المتوسط اليومي لقيمة الأسهم المتداولة زيادة بنسبة 38.87% ليصل إلى 41.49 مليون ريال سعودي.

واصلت سوق أدوات الدين في تداول السعودية مسار النمو مع تسجيل 4 إدراجات جديدة خلال الربع الثالث من عام 2023م. كما شهد إجمالي حجم إصدارات الصكوك والسندات ارتفاعاً بنسبة 0.94% بالمقارنة مع الربع الثاني من عام 2023م، ليصل إلى 534.72 مليار ريال سعودي. وفي قسم «رؤية تداول السعودية» من هذا التقرير، تسلط نوال الجعويني، مدير عام التداول النقدي في تداول السعودية، الضوء على تطور سوق أدوات الدين منذ إطلاقها في عام 2009م، وقدرتها المتنامية على استقطاب المستثمرين الدوليين، بالإضافة إلى دورها المهم كركيزة أساسية لمسيرة النمو الشاملة للسوق المالية السعودية.

وفي ضوء التقدم المستمر الذي تشهده السوق المالية السعودية، يعد توفير الفرص الاستثمارية الجاذبة التي تسهم في تعزيز مستويات السيولة ركيزة أساسية لاستراتيجية نمو تداول السعودية. وتركز الشركة في الوقت الحالي على مواصلة



11.41

**تريليون ريال سعودي
(3.04 تريليون دولار أمريكي)**

القيمة السوقية للسوق الرئيسية في الربع الثالث من عام 2023م، بزيادة بنسبة 4.61% على أساس ربع سنوي بالمقارنة مع الربع الثاني من عام 2023م

%352.72

نسبة نمو قيمة عقود المشتقات المتداولة على أساس ربع سنوي لتصل إلى 106.25 مليون ريال سعودي خلال الربع الثالث من عام 2023م

365.91

**مليار ريال سعودي
(97.55 مليار دولار أمريكي)**

قيمة ملكية المستثمرين الأجانب المؤهلين في نهاية الربع الثالث 2023م

أبرز الأرقام المسجلة في الربع الثالث من عام 2023م

السوق المالية السعودية

نظرة على الوضع الاقتصادي في المملكة العربية السعودية

(بالاستناد إلى البيانات المتاحة وقت النشر)

وبالإضافة إلى هذه المؤشرات الإيجابية، انخفض معدل التضخم خلال الربع الثالث من عام 2023م ليصل إلى 2% بالمقارنة مع 2.70% في الربع السابق، مسجلاً ثالث انخفاض ربع سنوي على التوالي وأدنى معدل تضخم خلال الأرباع الستة السابقة.

تشير البيانات الأساسية المتعلقة بأداء الاقتصاد السعودي إلى نجاح المملكة في تحقيق تقدم ملموس على صعيد جهودها المستمرة لتعزيز قوة وتنوع الاقتصاد الوطني، بالرغم من تصاعد حدة التضخم وحالة عدم الاستقرار التي يشهدها الاقتصاد العالمي

وأثمرت الجهود المبذولة لتخفيض مستويات البطالة في المملكة عن تراجع معدل البطالة لإجمالي السعوديين إلى 8.30% خلال الربع الثاني من عام 2023م، بالمقارنة مع انخفاضه بنسبة 0.20% خلال الربع السابق. ويعد هذا الرقم ثاني أدنى المستويات المسجلة خلال الأرباع الثمانية السابقة، وأقل بنسبة 1.4% بالمقارنة مع معدل البطالة المسجل خلال فترة الربع الثاني من عام 2022م والبالغ 9.7%

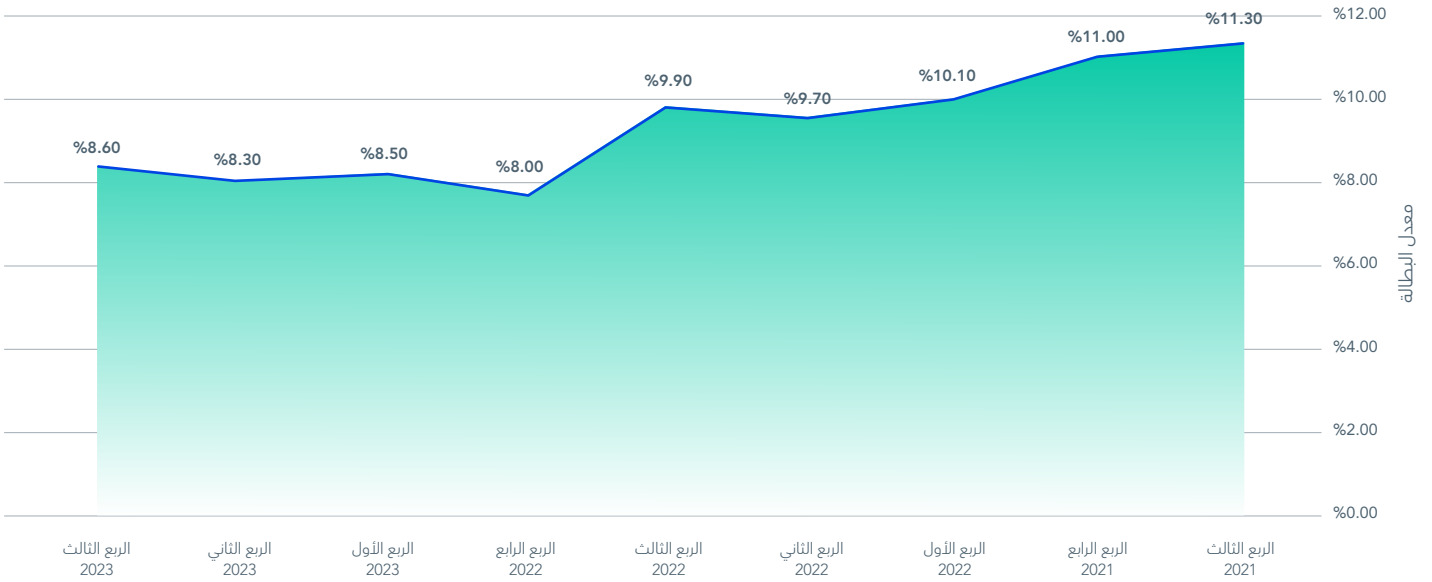
نمو الناتج المحلي الإجمالي على أساس ربع سنوي



المصدر: الناتج المحلي الإجمالي والإنفاق - تقرير الناتج المحلي الإجمالي ربع السنوي الصادر عن منظمة التعاون الاقتصادي والتنمية بالاستناد إلى أحدث البيانات المتاحة كما في الربع الثاني من عام 2023م

نظرة على الوضع الاقتصادي في المملكة العربية السعودية

معدل البطالة لإجمالي السعوديين على أساس ربع سنوي



المصدر: الهيئة العامة للإحصاء (STATS.GOV.SA) بالاستناد إلى أحدث البيانات المتاحة كما في الربع الثالث لعام 2023م

معدل التضخم على أساس ربع سنوي



المصدر: معدل التضخم (SAMA.GOV.SA)

آخر مستجدات السوق المالية السعودية

تداول السعودية تطلق أربعة مؤشرات جديدة (سبتمبر 2023م)

أطلقت تداول السعودية أربعة مؤشرات جديدة في 17 سبتمبر 2023م، ثلاثة منها تعتمد على حجم الشركات بينما يقيس المؤشر الرابع أداء الشركات المدرجة حديثاً، وذلك بهدف تمكين المستثمرين من الوصول إلى مجموعة متنوعة من الفرص في السوق المالية السعودية

وتهدف مؤشرات حجم السوق، والتي تشمل مؤشر تداول للشركات الكبيرة، ومؤشر تداول للشركات المتوسطة، ومؤشر تداول للشركات الصغيرة، إلى قياس أداء الشركات المدرجة بحسب حجمها في السوق. ويتم احتساب هذه المؤشرات من مؤشر السوق الرئيسية (ناسي) بناءً على القيمة السوقية للأسهم الحرة. وتمثل الشركات الكبيرة المدرجة في تداول السعودية نسبة 70% من إجمالي القيمة السوقية للأسهم الحرة، بينما تمثل الشركات المتوسطة نسبة 20%، في حين تمثل الشركات الصغيرة نسبة 10% المتبقية. وتوفر هذه المؤشرات أدوات فعالة لتقييم الفرص الاستثمارية المتنوعة التي توفرها السوق.

ويرصد مؤشر تداول للطروحات الأولية أداء الشركات المدرجة في السوق الرئيسية لتداول السعودية خلال الخمس سنوات الماضية. ويعبر هذا المؤشر أحد المؤشرات الفرعية لمؤشر السوق الرئيسية "ناسي"، حيث يتم حساب قيمة المؤشر بناءً على إجمالي القيمة السوقية للأسهم الحرة للشركات المدرجة. ويقدم هذا المؤشر أدوات فعالة تمكن المستثمرين من تقييم أداء الشركات بعد طرح العام الأولي، واستكشاف الفرص المتاحة للاستثمار في شركات جديدة وسريعة النمو

ويعكس إطلاق هذه المؤشرات الجهود المستمرة التي تبذلها شركة تداول السعودية ومجموعة تداول السعودية لتعزيز الفرص المتاحة في السوق المالية السعودية، بما يضمن ترسيخ مكانتها كوجهة جاذبة للمستثمرين المحليين والأجانب على حدّ سواء

رؤية تداول السعودية

تطور سوق أدوات الدين في المملكة

أطلقت تداول السعودية سوق أدوات الدين في عام 2009م بهدف توفير منصة إضافية تمكّن شركات القطاعين العام والخاص من الوصول إلى خيارات تمويل طويلة الأجل بالإضافة إلى الخيارات التقليدية التي توفرها أسواق الأسهم والقروض. ومنذ ذلك الحين، تواصل تداول السعودية الاستثمار في تحسين سوق أدوات الدين بما يتماشى مع استراتيجيتها الشاملة التي تهدف إلى توفير مجموعة متكاملة ومتنوعة من المنتجات والخدمات الاستثمارية للمستثمرين المحليين والدوليين. وخلال السنوات الأخيرة، قامت تداول السعودية بإجراء تغييرات مهمة طالت البنية التحتية وسهولة الوصول إلى الفرص الاستثمارية، وذلك بهدف زيادة مستويات السيولة والنشاط في سوق أدوات الدين السعودية

تسلّط نوال الجعوييني، مدير عام التداول النقدي في تداول السعودية الضوء على أهمية سوق أدوات الدين في تداول السعودية وما تشهده من تقدم مستمر



كيف تطوّرت سوق أدوات الدين منذ إنطلاقها في عام 2009م؟

أطلقت تداول السعودية سوق أدوات الدين في عام 2009م بهدف توفير منصة إضافية تمكّن شركات القطاعين العام والخاص من الوصول إلى خيارات تمويل طويلة الأجل بالإضافة إلى الخيارات التقليدية التي توفرها أسواق الأسهم والقروض. وتدرج في تداول السعودية أن وجود سوق متطورة وعالية السيولة للأدوات الدين يمثل ركيزة أساسية لأي سوق مالية متقدمة. لذلك، حرص على مواصلة استكشاف سبل تطوير سوق أدوات الدين بينما نسعة لترسيخ مكانة السوق المالية السعودية كمركز مالي عالمي ووجهة استثمارية رائدة. وفي عام 2018م، أعلنت تداول السعودية عند بدء تداول وإدراج أدوات الدين الحكومية في إطار جهودها الرامية إلى تعزيز عمق السوق المالية السعودية من خلال إتاحة الفرصة أمام المستثمرين لتداول الصكوك الحكومية إلكترونياً عبر منصات التداول التابعة لتداول السعودية. في السنوات التالية، قامت تداول السعودية بإجراء تحسينات على هيكلية المقابيل المالي والعمولة لتشجيع المزيد من الشركات على الإدراج. كما نفذت تداول السعودية عدداً من التحسينات الهيكلية التي طالت العديد من جوانب السوق، بما في ذلك أوامر السوق وتعديل آلية احتساب سعر الإغلاق بسعر المتوسط بدلاً من آخر سعر تداول، بالإضافة إلى إطلاق خدمة طلب عرض السعر لتسهيل عملية التداول. وتواصل تداول السعودية اتخاذ خطوات مهمة لتمكين المستثمرين الدوليين من الوصول إلى سوق أدوات الدين.

وساهم النمو الذي حققته سوق أدوات الدين في تداول السعودية في زيادة مستويات إقبال الشركات الراغبة بإصدار أدوات الدين. وعلى سبيل المثال، أعلن مصرف الراجحي في أواخر عام 2022م عن استكمال طرح صكوك من الشريحة الأولى مقومة بالريال السعودي بقيمة 10 مليار ريال سعودي (2.6 مليار دولار أمريكي). كما أعلنت شركة الكئيري القابضة في مارس 2023م عن الانتهاء من طرح صكوك سلسلة الإصدار الأولى المقومة بالريال السعودي، حيث تمت تغطية الاكتتاب بالكامل ضمن فئتي المستثمرين من الأفراد والمؤسسات.

وفي الربع الثالث من عام 2023م، وصل عدد الإدراجات في سوق أدوات الدين إلى 71 إدراجاً، 67 منها صكوك حكومية و4 صكوك شركات.

ما هي الجوانب التي ساهمت في تعزيز قدرة المستثمرين الدوليين على الوصول إلى سوق أدوات الدين خلال السنوات الأخيرة؟

تلتزم تداول السعودية بتسهيل إمكانية الوصول إلى سوق أدوات الدين، ويشمل هذا الأمر تعزيز الفرص المتاحة في متناول المستثمرين الدوليين لدخول السوق. وفي عام 2020م، أصدرت هيئة السوق المالية السعودية قراراً يسمح للمستثمرين الأجانب بالاستثمار المباشر في أدوات الدين للمرة الأولى. ومنذ ذلك الحين، نجحت سوق أدوات الدين في تعزيز مكانتها الأخيرة، أعلنت شركة مركز إيداع الأوراق المالية "إيداع" - التي تقدّم مجموعة واسعة من خدمات ما بعد التداول، بما في ذلك خدمات إيداع الأوراق المالية وتسجيل ونقل ملكية الصكوك والسندات - عن تفعيل الربط مع "بنك يورو كلير"، مركز إيداع الأوراق المالية الدولي "في بروكسل؛ و"كلير ستريم"، مزود خدمات ما بعد التداول لمجموعة البورصة الألمانية. وساهمت هذه الخطوة في تعزيز قدرة المستثمرين الدوليين لدى "يورو كلير" و"كلير ستريم" على الوصول إلى سوق أدوات الدين السعودية دون الحاجة للحصول على حالة مستثمر أجنبي مؤهل.

بالإضافة إلى ذلك، ساهم انضمام سوق أدوات الدين السعودية إلى مؤشر فوتسي راسل للأسواق الناشئة للسندات الحكومية، وانضمام السوق المالية السعودية إلى مؤشر آي بوكس للسندات الحكومية، في تعزيز مكانة السوق المالية السعودية وجاذبيتها للمستثمرين الأجانب، كم يمثل هذا الأمر دليلاً واضحاً على الجهود المستمرة التي تبذلها تداول السعودية لمواصلة مسيرة نموها المتسارعة.

كيف يساهم تطوّر سوق أدوات الدين في تحقيق الأهداف الشاملة لكلّ من شركة تداول السعودية ومجموعة تداول السعودية؟

تشهد المملكة مسيرة تحول متسارعة تحت مظلة رؤية السعودية 2030، وتضمي بثبات نحو ترسيخ مكانتها عالمياً من خلال بناء منظومة مالية متقدمة تتيح لمجتمع المستثمرين ورؤاد الأعمال الدوليين إمكانية الوصول إلى الفرص الاستثمارية المجزية في منطقة الشرق الأوسط. وتقوم كلّ من شركة تداول السعودية ومجموعة تداول السعودية بدور محوري في تحقيق هذا الهدف من خلال تعزيز التقدم المستمر للسوق المالية السعودية.

وفي إطار التزامنا بالمساهمة في تحقيق مستهدفات رؤية السعودية 2030، نواصل العمل على تعزيز تنوع الفرص الاستثمارية المتاحة، الأمر الذي يساهم في تعزيز مستويات إقبال المستثمرين على السوق المالية السعودية. وتشمل هذه الجهود تنويع المنتجات والخدمات المتوفرة في متناول المستثمرين، بالإضافة إلى استقطاب فئات متنوعة من المستثمرين. وتتمثل أهم ركائز المنهجية المعتمدة للوفاء بهذا الالتزام في العمل المستمر على تحسين البنية التحتية لسوق أدوات الدين وزيادة عدد أدوات الدين المتاحة في السوق بما يتماشى مع أفضل المعايير العالمية.

الأسهم

سجلت السوق الرئيسية في تداول السعودية ارتفاعاً في القيمة السوقية خلال الربع الثالث من عام 2023م، في حين أنخفضت القيمة السوقية لنمو - السوق الموازية بالمقارنة مع الربع السابق. وشهدت كلتا السوقين ارتفاعاً في عدد الشركات المُدرجة وإجمالي القيمة المتداولة بالمقارنة مع الربع السابق.

ارتفعت القيمة السوقية للسوق الرئيسية في تداول السعودية بنسبة 4.61% مقارنةً بالربع السابق لتصل إلى 11.41 تريليون ريال سعودي، بالتوازي مع ارتفاع إجمالي القيمة المتداولة بنسبة 16.76% خلال الفترة نفسها لتصل إلى 379.46 مليار ريال سعودي. كما استمر عدد الشركات المُدرجة بالارتفاع خلال الربع الثالث من عام 2023م، حيث شهدت السوق الرئيسية إدراج شركتين جديدتين.

ومن جانبها، سجلت نمو - السوق الموازية انخفاضاً في القيمة السوقية بنسبة 21.03% بالمقارنة مع الربع السابق لتصل إلى 47.29 مليار ريال سعودي، كما شهدت إدراج 6 شركات جديدة وإلغاء إدراج شركة واحدة خلال الربع الثالث من عام 2023م، بالتوازي مع ارتفاع إجمالي القيمة المتداولة بنسبة 38.87% لتصل إلى 2.65 مليار ريال سعودي بالمقارنة مع الربع السابق.

السوق الرئيسية - الربع الثالث 2023

↑ 379.46 مليار (+16.76%)
القيمة المتداولة (ريال سعودي)

↑ 11.41 تريليون (+4.61%)
القيمة السوقية (ريال سعودي)

↓ 11,055.96 (-3.52%)
إغلاق مؤشر السوق الرئيسية (تاسي)

↑ 230 (+2)
الشركات المُدرجة

نمو - السوق الموازية - الربع الثالث 2023

↑ 2.65 مليار (+38.87%)
القيمة المتداولة (ريال سعودي)

↓ 47.29 مليار (-21.03%)
القيمة السوقية (ريال سعودي)

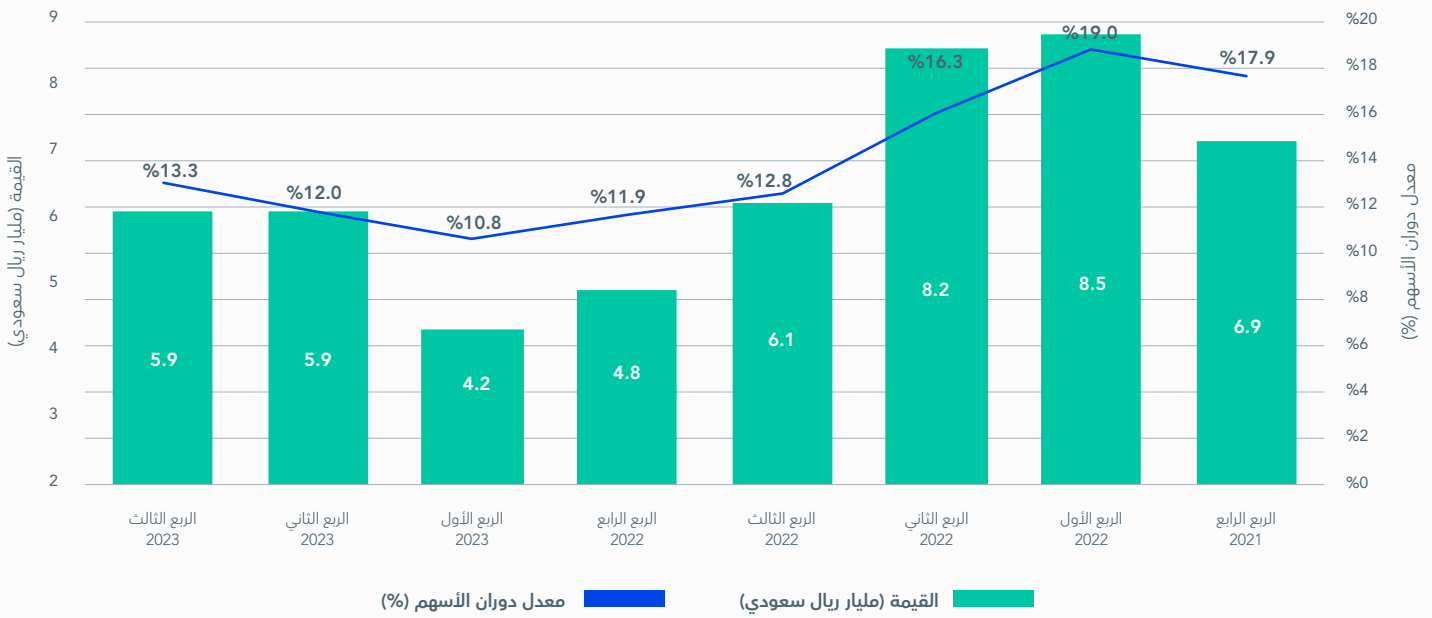
↓ 22,690.31 (-13.22%)
إغلاق مؤشر السوق الموازية

↑ 67 (+5)
الشركات المُدرجة

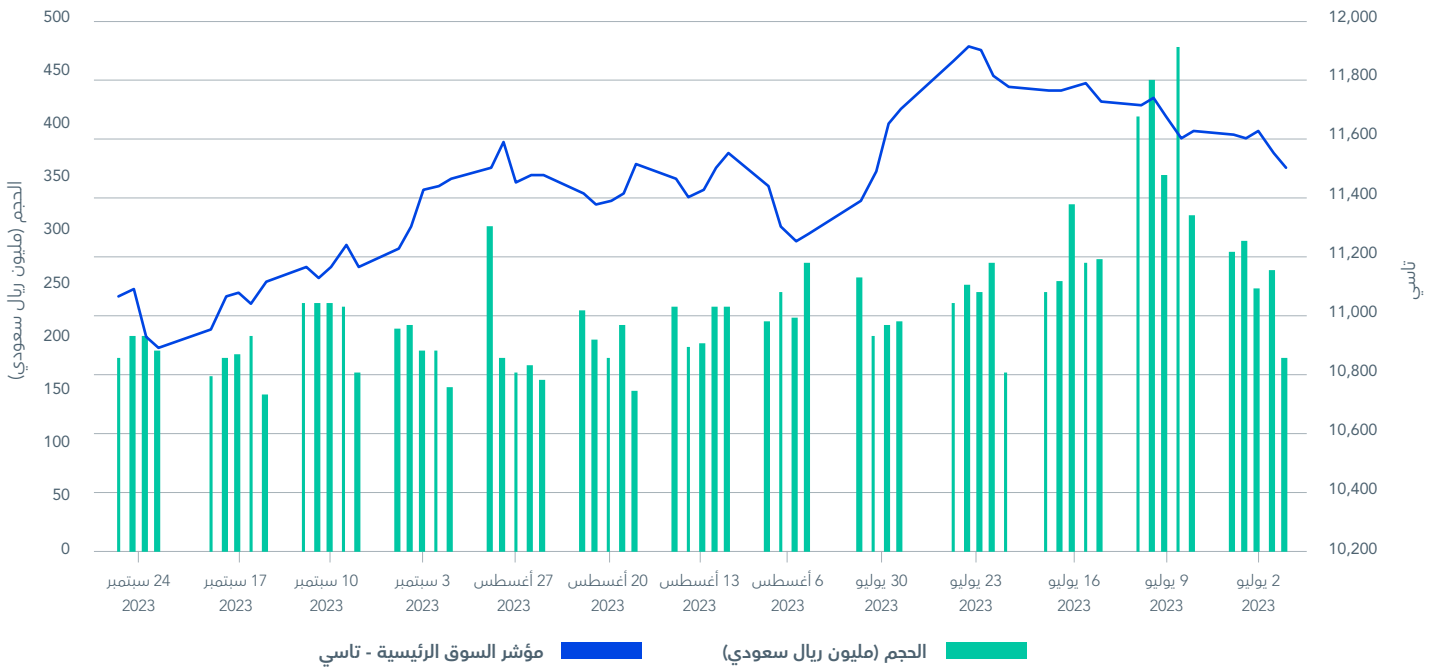
الأسهم

خلال الربع الثالث من عام 2023م، ارتفع المتوسط اليومي لقيمة الأسهم المتداولة في السوق الرئيسية ليصل إلى 5.93 مليار ريال سعودي، بنسبة زيادة بلغت 0.34% بالمقارنة مع الربع السابق

متوسط قيمة التداول اليومي ومعدل دوران الأسهم



أداء مؤشر السوق الرئيسية (تاسي) وحجم التداول

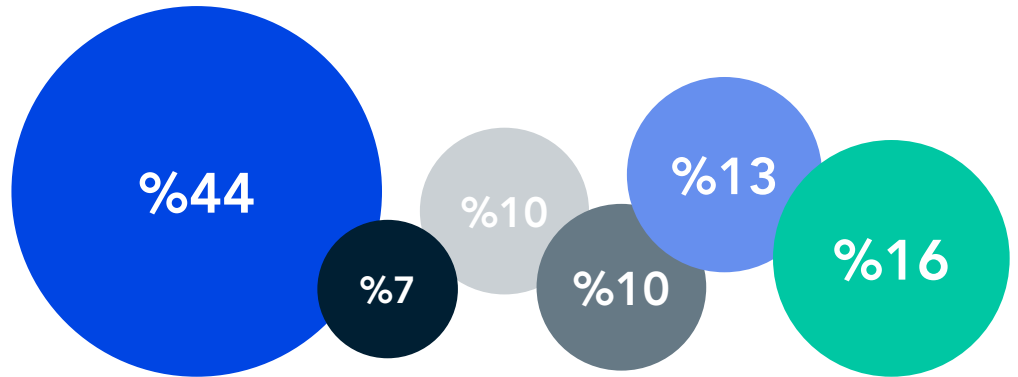


خلال الربع الثالث من عام 2023م، حلّ قطاعا الاستثمار والتمويل والخدمات الاستهلاكية على رأس قائمة القطاعات الأكثر نشاطاً من حيث حجم التداول، بينما تصدّر قطاعا المواد الأساسية والبنوك قائمة القطاعات الأكثر نشاطاً من حيث القيمة المتداولة.

أعلى 5 قطاعات من حيث كمية التداول - الربع الثالث 2023

جميع القطاعات	
الاستثمار والتمويل	15.94%
الخدمات الاستهلاكية	13.01%
المواد الأساسية	10.18%
البنوك	9.61%
الطاقة	7.18%
تجزئة الأغذية	6.17%
التأمين	5.75%
إدارة وتطوير العقارات	5.57%
الرعاية الصحية	3.35%
الاتصالات	3.27%
تجزئة السلع الكمالية	3.26%
النقل	2.98%
إنتاج الأغذية	2.66%
السلع طويلة الأجل	2.40%
الخدمات التجارية والمهنية	1.82%
التطبيقات وخدمات التقنية	1.70%
السلع الرأسمالية	1.67%
المرافق العامة	1.38%
صناديق الاستثمار العقاري المتداولة	1.30%
الأدوية	0.48%
الإعلام والترفيه	0.34%

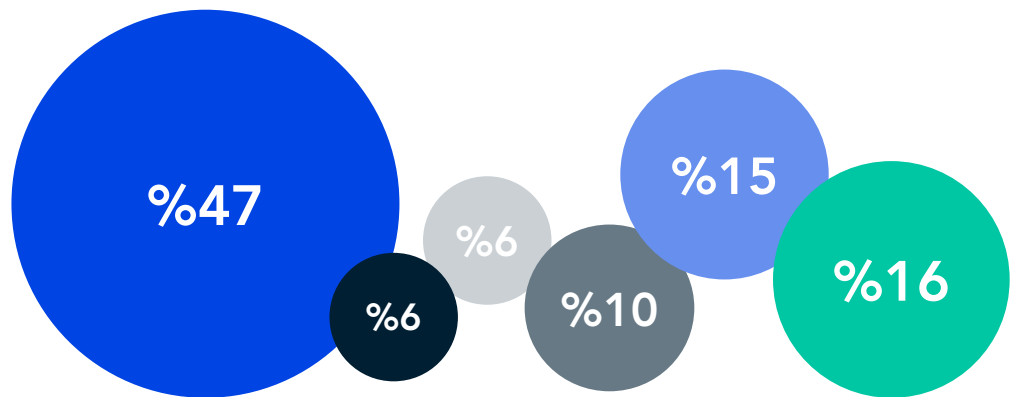
البنوك ● الاستثمار والتمويل ● الخدمات الاستهلاكية ● المواد الأساسية ● الطاقة ● قطاعات أخرى ●



أعلى 5 قطاعات من حيث القيمة المتداولة - الربع الثالث 2023

جميع القطاعات	
المواد الأساسية	15.92%
البنوك	15.40%
الطاقة	10.14%
الاتصالات	5.94%
إنتاج الأغذية	5.86%
التأمين	5.46%
التطبيقات وخدمات التقنية	4.73%
الرعاية الصحية	4.19%
إدارة وتطوير العقارات	4.15%
المرافق العامة	4.12%
الخدمات التجارية والمهنية	3.36%
تجزئة الأغذية	3.31%
تجزئة السلع الكمالية	3.29%
الخدمات الاستهلاكية	3.14%
السلع الرأسمالية	2.72%
النقل	2.50%
الاستثمار والتمويل	1.83%
الأدوية	1.82%
الإعلام والترفيه	0.86%
السلع طويلة الأجل	0.77%
صناديق الاستثمار العقاري المتداولة	0.47%

المواد الأساسية ● البنوك ● الطاقة ● الاتصالات ● إنتاج الأغذية ● قطاعات أخرى ●



الصكوك والسندات

ارتفع إجمالي حجم إصدارات الصكوك والسندات في تداول السعودية بنسبة 0.94% ليصل إلى 534.72 مليار ريال سعودي خلال الربع الثالث من عام 2023م، مع تسجيل 4 إدراجات جديدة وإلغاء إدراجين اثنين.

وبالرغم من تراجع الأداء بشكل طفيف على أساس ربع سنوي، سجلت سوق الصكوك والسندات أداءً قوياً خلال الربع الثالث من عام 2023م بالمقارنة مع العام الماضي. وبلغ عدد الصفقات 3,090 صفقة، ما يمثل زيادة بنسبة 488.57% على أساس سنوي. ورغم انخفاضها إلى 2.81 مليار ريال سعودي في الربع الثالث، سجلت القيمة المتداولة زيادة بنسبة 13.89% على أساس سنوي.

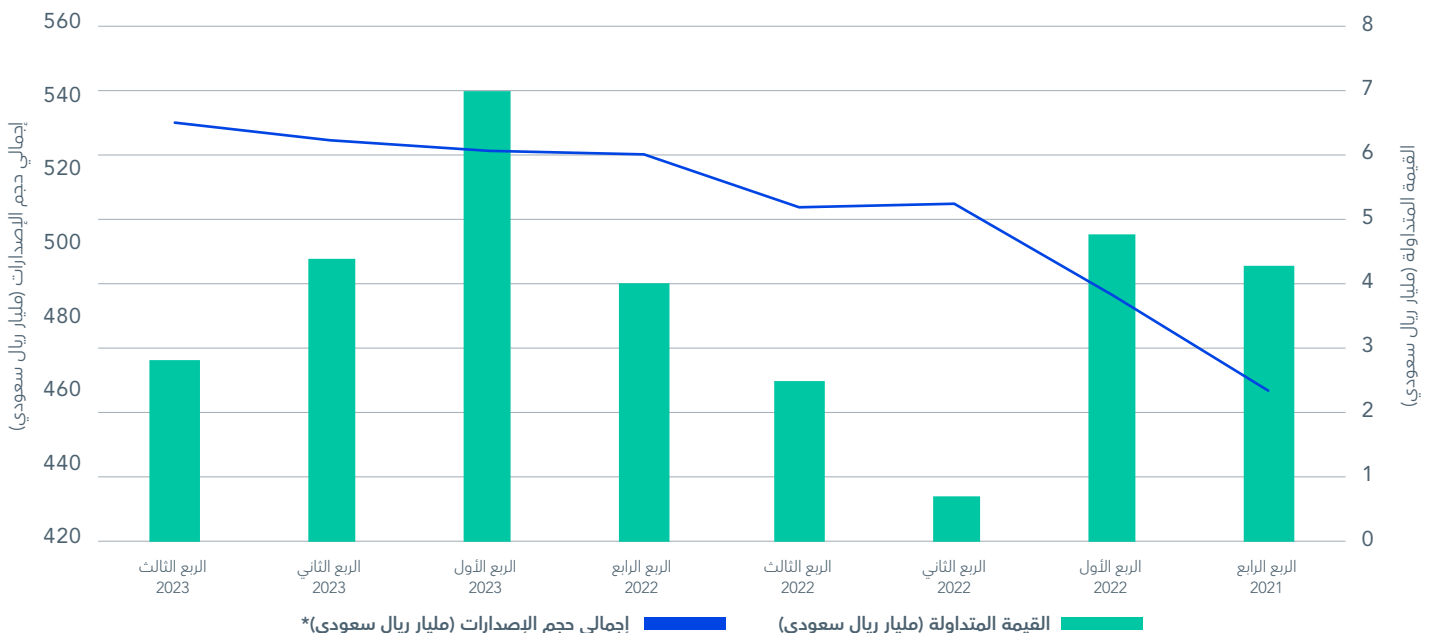
الصكوك والسندات - نظرة عامة على الربع الثالث 2023

↑ (2+) 71 عدد الصكوك والسندات المُدرجة	↓ (-2.85%) 916.89 إغلاق مؤشر سوق الصكوك والسندات	↑ (+0.94%) 534.72 مليار إجمالي حجم الإصدارات (ريال سعودي)
---	---	--

نسبة التغير في الربع الثالث بالمقارنة مع الربع الثاني من عام 2023

القيمة الاسمية المتداولة (ريال سعودي) ↓ (-36.18%) 3 مليار	القيمة المتداولة (ريال سعودي) ↓ (-36.54%) 2.81 مليار	عدد الصفقات ↑ (+34.11%) 11,476
--	---	-----------------------------------

إجمالي حجم الإصدارات والقيمة المتداولة للصكوك والسندات



*كما في نهاية الربع

المشتقات المالية

سجلت سوق المشتقات المالية نمواً كبيراً خلال الربع الثالث من عام 2023م.

وارتفع إجمالي القيمة المتداولة لعقود المشتقات في تداول السعودية إلى 106.25 مليون ريال سعودي خلال الربع الثالث من عام 2023، بنسبة زيادة بلغت 352.72% على أساس ربع سنوي و2236.12% على أساس سنوي. إضافة إلى ذلك، بلغ حجم عقود المشتقات المتداولة 1867 عقداً خلال الربع الثالث، مسجلاً زيادة بنسبة 123.59% على أساس ربع سنوي و520.27% على أساس سنوي.

المشتقات المالية - نظرة عامة على الربع الثالث 2023

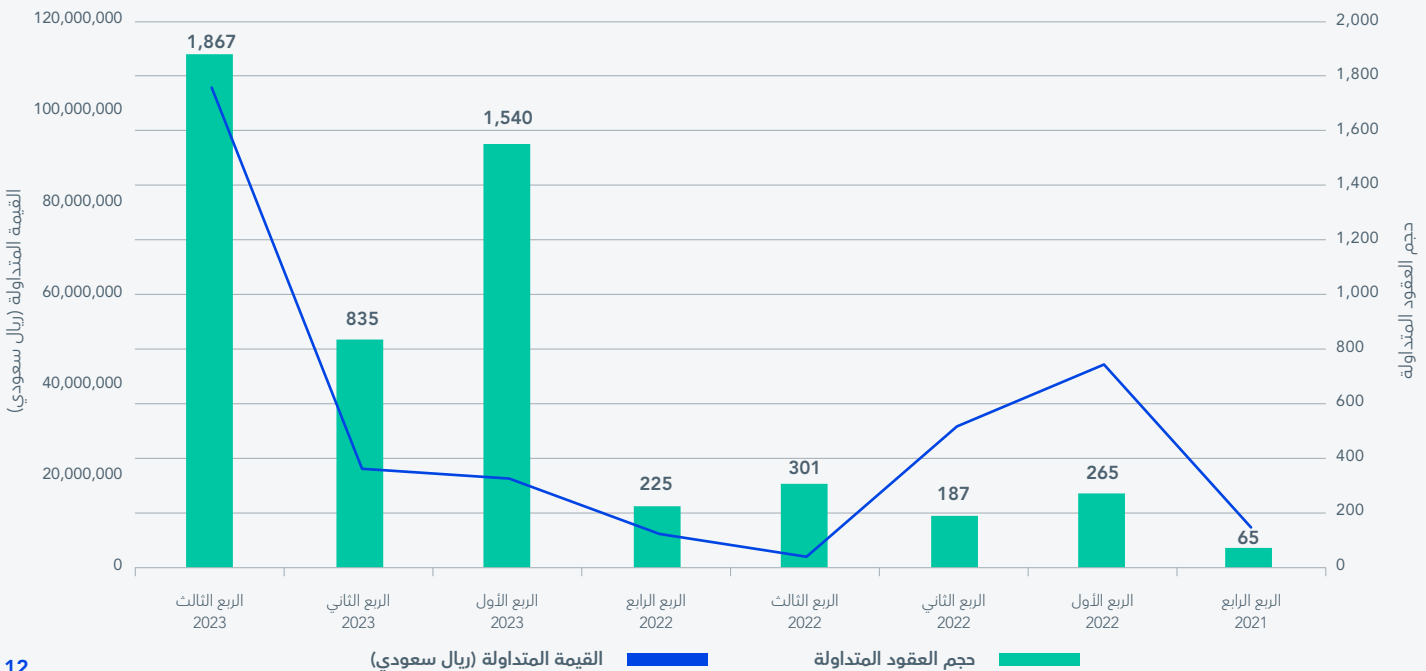
↑ 242 (+1,761.54%)
عدد الصفقات

↑ 106.25 مليون (+352.72%)
القيمة المتداولة

إحصائيات تداول المشتقات الشهرية - الربع الثالث 2023

الشهر	الكمية المتداولة	القيمة المتداولة (ريال سعودي)	عدد الصفقات
يوليو 2023	221	19,463,400	46
أغسطس 2023	493	59,439,400	139
سبتمبر 2023	1,153	27,354,150	57

حجم عقود المشتقات المتداولة وقيمتها



ملكية الأجانب

بالرغم من انخفاض قيمة ملكية المستثمرين الأجانب في السوق الرئيسية بنسبة 2.66% في الربع الثالث من عام 2023م لتصل إلى 365.91 مليار ريال سعودي بالمقارنة مع الربع السابق، إلا أنها سجلت ارتفاعاً ملحوظاً على أساس سنوي بلغت نسبته 30.57%.

كما انخفضت قيمة ملكية المستثمرين الأجانب في نمو - السوق الموازية بنسبة 7.05% لتصل إلى 545.57 مليون ريال سعودي خلال الربع الثالث من عام 2023م، إلا أنها سجلت زيادة قوية بنسبة 105.46% على أساس سنوي

ملكية المستثمرين الأجانب* - نظرة عامة على الربع الثالث 2023

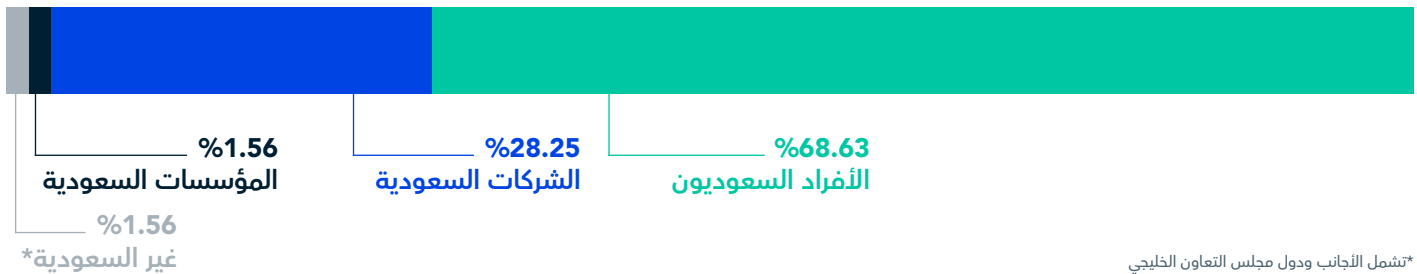
365.91 مليار (-2.66%) ↓ قيمة الملكية في السوق الرئيسية (ريال سعودي)
545.57 مليون (-7.05%) ↓ قيمة الملكية في نمو - السوق الموازية (ريال سعودي)

*تشمل مالكي الأسهم عبر اتفاقيات المبادلة، والمقيمين الأجانب وغيرهم، والمستثمرين الأجانب المؤهلين، والمحافظ المدارة الأجنبية، والمستثمرين الاستراتيجيين الأجانب.

الملكية حسب فئة المستثمر - الربع الثالث 2023 (السوق الرئيسية)



الملكية حسب فئة المستثمر - الربع الثالث 2023 (نمو - السوق الموازية)



يواصل المستثمرون الأجانب أداء دور مهم في السوق المالية السعودية، بالتوازي مع الجهود المستمرة التي تبذلها تداول السعودية لتوفير فرص استثمارية جاذبة ومتنوعة للمستثمرين الدوليين. ومع نهاية الربع الثالث لعام 2023م، بلغت قيمة ملكيتهم في الشركات المدرجة 365.91 مليار ريال سعودي، فيما انخفضت نسبة حصة المستثمرين الأجانب من إجمالي السوق بشكل طفيف لتصل إلى 2.66% في نهاية الربع الثالث من عام 2023م.

ملكية الأجانب

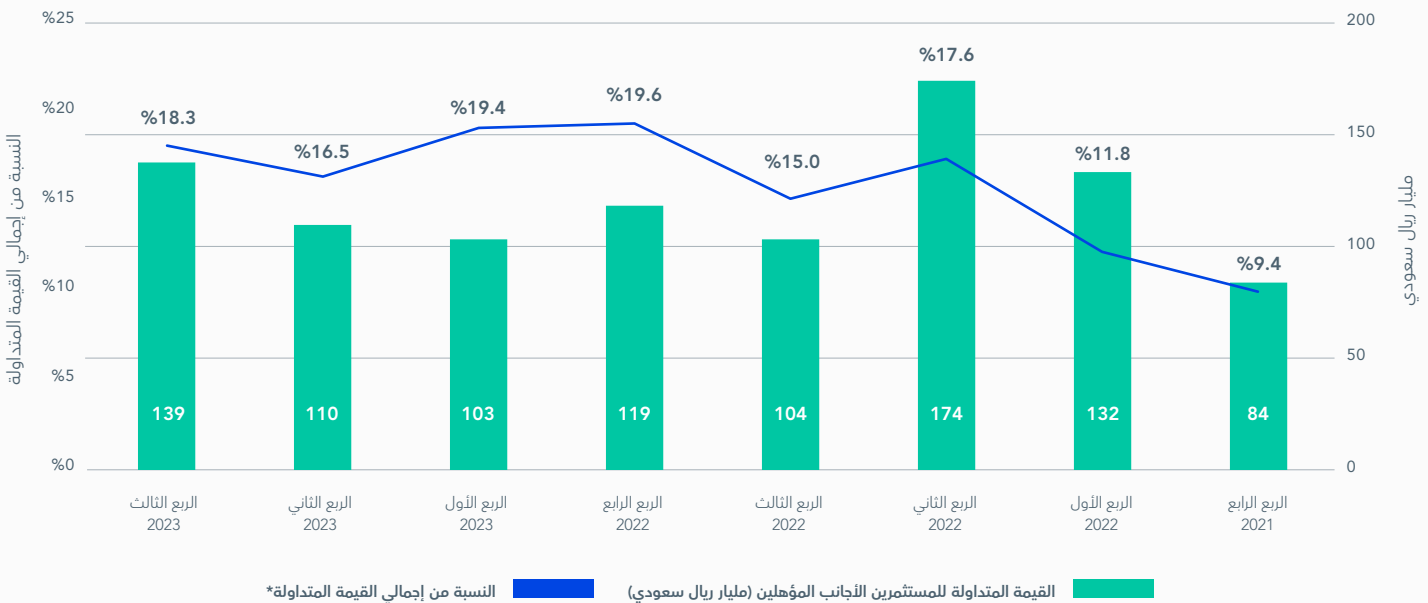
قيمة الملكية للمستثمرين الأجانب المؤهلين (مليار ريال سعودي)



*كما في نهاية الربع

وخلال الربع الثالث من عام 2023م، ارتفعت القيمة المتداولة للمستثمرين الأجانب المؤهلين إلى 139 مليار ريال سعودي بالمقارنة مع 110 مليار ريال سعودي في الربع السابق، ما يمثل 18.3% من إجمالي القيمة المتداولة في السوق.

القيمة المتداولة للمستثمرين الأجانب المؤهلين - في السوق الرئيسية فقط (مليار ريال سعودي)



*كما في نهاية الربع

