

تقارير السوق
الشهر المنتهي في 30 أغسطس 2018

التقرير الشهري لقيمة الملكية والقيمة
المتداولة لسوق الأسهم



المصطلحات



التقرير الشهري للسوق المالية السعودية المصطلحات


الجنسية	نوع المستثمر	الوصف
سعودي	الأفراد*	تم تصنيف السعوديين الأفراد لأربع فئات وفقاً للآتي:
	المستثمرون الأفراد	الفرد السعودي باستثناء كبار المستثمرين الأفراد والمستثمرين الأفراد المتخصصين
	كبار المستثمرين الأفراد	الفرد السعودي الذي يمتلك محفظة متوسط حجمها مليون ريال سعودي فأكثر خلال الاثني عشر شهراً الأخيرة، ويستثنى من ذلك المستثمرون الأفراد المتخصصون
	المستثمرون الأفراد المتخصصون	الفرد السعودي الذي يبلغ متوسط حجم محفظته 50 مليون ريال فأكثر خلال الاثني عشر شهراً الأخيرة ومعدل تدوير محفظته الاستثمارية لا يتجاوز 4 مرات سنوياً
	المحافظ المدارة	محافظ استثمارية لأفراد سعوديين يديرها شخص مرخص له (مدير المحفظة) ويتصرف فيها بحسب تقديره وفقاً لاتفاقية الإدارة الموقعة بين الطرفين
	المؤسسات	تم تصنيف المؤسسات السعودية لأربع فئات وفقاً للآتي:
خليجي	الشركات	شركات سعودية لديها سجل تجاري ويسمح لها بالتداول في السوق المالية السعودية.
	الصناديق الاستثمارية	صناديق استثمارية مرخص لها من هيئة السوق المالية.
	الجهات الحكومية	الجهات والصناديق الحكومية والشركات المملوكة بالكامل للحكومة.
	المحافظ المدارة	محافظ استثمارية لمؤسسات سعودية يديرها شخص مرخص له (مدير المحفظة) ويتصرف فيها بحسب تقديره وفقاً لاتفاقية الإدارة الموقعة بين الطرفين.
	الأفراد*	الشخص الطبيعي الذي يتمتع جنسية إحدى دول مجلس التعاون لدول الخليج العربية.
أجنبي	المؤسسات	الشخص الاعتباري المملوكة غالبية رأس ماله لمواطنين من دول مجلس التعاون أو حكوماتها ويتمتع بجنسية إحدى دول المجلس.
	المحافظ المدارة	محافظ استثمارية لأفراد ومؤسسات خليجية يديرها شخص مرخص له (مدير المحفظة) ويتصرف فيها بحسب تقديره وفقاً لاتفاقية الإدارة الموقعة بين الطرفين.
	اتفاقيات المبادلة	شخص مرخص له لديه تصريح بالدخول في اتفاقيات مبادلة لتحويل المنفعة الاقتصادية للشركات المدرجة في السوق المالية السعودية لعملائه.
	المستثمرون المقيمون*	مستثمر أجنبي لديه رخصة إقامة في المملكة سارية المفعول.
	المستثمرون المؤهلون	مستثمرون أجانب مؤهلون للاستثمار في السوق المالية السعودية وفقاً للقواعد المنظمة لاستثمار المؤسسات المالية الأجنبية المؤهلة في الأسهم المدرجة.
الشركاء الاستراتيجيون	المحافظ المدارة	محافظ استثمارية لأفراد ومؤسسات أجنبية يديرها شخص مرخص له (مدير المحفظة) ويتصرف فيها بحسب تقديره وفقاً لاتفاقية الإدارة الموقعة بين الطرفين.
	الشركاء الاستراتيجيون	مستثمر أجنبي يملك حصة استراتيجية في شركة مدرجة ولا يندرج ضمن التصنيفات الأخرى.

*المستثمرون الأفراد
نمو - السوق الموازية

أفراد يستوفون أي من المعايير الآتية:

- قام بصفقات لا تقل مجموع قيمتها عن 40 مليون ريال ولا تقل عن 10 صفقات في كل ربع خلال اخر 12 شهر
- أن يتجاوز متوسط حجم محفظة أوراقه المالية 10 ملايين ريال خلال اخر 12 شهر
- أن يكون حاصلأ على الشهادة العامة للتعامل في الأوراق المالية المعتمدة من قبل الهيئة

السوق الرئيسية - ملخص




- ▶ بلغ مجموع قيم عمليات شراء "المستثمر السعودي" خلال هذه الفترة 50.60 مليار ريال سعودي تمثل ما نسبته 93.27% من إجمالي عمليات الشراء، فيما بلغ مجموع قيم عمليات البيع 50.43 مليار ريال سعودي تمثل ما نسبته 92.96% من إجمالي عمليات البيع. أما بالنسبة لقيمة ملكية "المستثمر السعودي" فقد شكّلت ما نسبته 92.87% من إجمالي القيمة السوقية للأسهم المدرجة كما في 30 أغسطس 2018، بارتفاع نسبته 0.06% مقارنة بالشهر الماضي.
- ▶ بلغ مجموع قيم عمليات شراء "المستثمر الخليجي" خلال الفترة المذكورة 917 مليون ريال سعودي تمثل ما نسبته 1.69% من إجمالي عمليات الشراء، فيما بلغ مجموع قيم عمليات البيع 736 مليون ريال سعودي تمثل ما نسبته 1.36% من إجمالي عمليات البيع. أما بالنسبة لقيمة ملكية "المستثمر الخليجي" فقد شكّلت ما نسبته 2.07% من إجمالي القيمة السوقية للأسهم المدرجة كما في 30 أغسطس 2018، بانخفاض نسبته 0.01% مقارنة بالشهر الماضي.
- ▶ بلغ مجموع قيم عمليات شراء "المستثمر الأجنبي" خلال الفترة المذكورة 2.73 مليار ريال سعودي تمثل ما نسبته 5.04% من إجمالي عمليات الشراء، فيما بلغ مجموع قيم عمليات البيع 3.08 مليار ريال سعودي تمثل ما نسبته 5.69% من إجمالي عمليات البيع. أما بالنسبة لقيمة ملكية "المستثمر الأجنبي" فقد شكّلت ما نسبته 5.06% من إجمالي القيمة السوقية للأسهم المدرجة كما في 30 أغسطس 2018، بانخفاض نسبته 0.05% مقارنة بالشهر الماضي.

القيمة الإجمالية للأسهم المتداولة للشهر المنتهي في 30 أغسطس 2018 بلغت 54.25 مليار ريال سعودي، بانخفاض نسبته 25.90% مقارنة بالشهر الماضي، فيما بلغ مجموع القيمة السوقية للأسهم المدرجة 1,893.32 مليار ريال بنهاية هذه الفترة، بانخفاض نسبته 3.92% مقارنة بالشهر الماضي.



السوق الرئيسية - تفاصيل القيمة المتداولة وقيمة الملكية



التقرير الشهري للسوق الرئيسية القيمة المتداولة (حسب الجنسية ونوع المستثمر)

القيمة المتداولة حسب الجنسية ونوع المستثمر للسوق الرئيسية

صافي القيمة المتداولة				البيع		الشراء		نوع المستثمر	الجنسية	
الفرق (% الشراء - % البيع)	ريال (الشراء - البيع)	% من مجموع البيع	ريال	% من مجموع الشراء	ريال					
الأفراد:										
-18.32%	-9,936,693,167	46.70%	25,337,099,376	28.39%	15,400,406,209	المستثمرون الأفراد		سعودي		
1.47%	797,721,764	33.38%	18,111,621,684	34.85%	18,909,343,448	كبار المستثمرين الأفراد				
0.09%	46,312,548	2.52%	1,366,248,154	2.60%	1,412,560,702	المستثمرون الأفراد المتخصصون				
0.04%	22,343,673	0.63%	343,337,315	0.67%	365,680,988	محافظ الأفراد المدارة				
-16.72%	-9,070,315,183	83.24%	45,158,306,529	66.52%	36,087,991,346	مجموع الأفراد				
المؤسسات:										
20.60%	11,173,741,793	3.02%	1,639,475,217	23.62%	12,813,217,009	الشركات				
0.20%	106,371,727	1.54%	834,710,779	1.73%	941,082,506	الصناديق الاستثمارية				
0.00%	-682,800	0.00%	682,800	0.00%	0	الجهات الحكومية				
-3.76%	-2,039,784,804	5.15%	2,796,583,468	1.39%	756,798,663	محافظ المؤسسات المدارة				
17.03%	9,239,645,915	9.72%	5,271,452,263	26.75%	14,511,098,179	مجموع المؤسسات				
0.31%	169,330,732	92.96%	50,429,758,792	93.27%	50,599,089,525	مجموع المستثمر السعودي				
خليجي										
0.04%	21,540,950	0.18%	97,553,821	0.22%	119,094,771	الأفراد				
0.30%	160,281,621	1.16%	631,109,599	1.46%	791,391,219	المؤسسات				
0.00%	-1,478,181	0.01%	7,729,282	0.01%	6,251,100	المحافظ المدارة				
0.33%	180,344,389	1.36%	736,392,702	1.69%	916,737,091	مجموع المستثمر الخليجي				
-1.29%	-697,722,664	1.98%	1,074,053,660	0.69%	376,330,996	اتفاقيات المبادلة				
-0.21%	-116,100,717	1.02%	552,082,663	0.80%	435,981,945	المستثمرون المقيمون				
0.13%	72,354,774	2.67%	1,450,962,154	2.81%	1,523,316,928	المستثمرون المؤهلون				
0.00%	46,270	0.00%	0	0.00%	46,270	المحافظ المدارة				
0.72%	391,747,216	0.02%	8,252,784	0.74%	400,000,000	الشركاء الاستراتيجيون				
-0.64%	-349,675,121	5.69%	3,085,351,261	5.04%	2,735,676,139	مجموع المستثمر الأجنبي				
		100.00%	54,251,502,755	100.00%	54,251,502,755	المجموع الكلي				

التقرير الشهري للسوق الرئيسية القيمة المتداولة (حسب تصنيف المستثمر وفقاً للسلوك الاستثماري)

القيمة المتداولة حسب تصنيف المستثمر وفقاً للسلوك الاستثماري للسوق الرئيسية						
صافي القيمة المتداولة		البيع		الشراء		تصنيف المستثمر
الفرق (% الشراء - % البيع)	ريال (الشراء - البيع)	% من مجموع البيع	ريال	% من مجموع الشراء	ريال	
17.02%	9,233,531,171	18.71%	10,153,145,210	35.73%	19,386,676,382	مستثمر مؤسسي
-17.02%	-9,233,531,171	81.29%	44,098,357,544	64.27%	34,864,826,373	مستثمر غير مؤسسي
		100.00%	54,251,502,755	100.00%	54,251,502,755	المجموع الكلي

المصطلحات

مؤسسي:

يقصد به فئة المستثمرين ذوي السلوك الاستثماري المؤسسي، وتشمل المستثمرين الأفراد المتخصصين والشركات والصناديق الاستثمارية والجهات الحكومية والمحافظ المدارة للسعوديين وغير السعوديين والمؤسسات الخليجية واتفاقيات المبادلة والشركاء الإستراتيجيين والمستثمرين المؤهلين.

غير مؤسسي:

يقصد به فئة المستثمرين ذوي السلوك الاستثماري غير المؤسسي، وتشمل المستثمرين الأفراد وكبار المستثمرين الأفراد والخليجيين والأجانب المقيمين.

التقرير الشهري للسوق الرئيسية

قيمة الملكية (حسب الجنسية ونوع المستثمر)

التغير الشهري		كما في 30 أغسطس 2018		كما في 31 يوليو 2018		نوع المستثمر	الجنسية	
Δ نسبة الملكية (%)	Δ قيمة الملكية (ريال)	نسبة الملكية (%)	قيمة الملكية (ريال)	نسبة الملكية (%)	قيمة الملكية (ريال)			
الأفراد:								
0.01%	-2,813,530,957	3.94%	74,667,076,046	3.93%	77,480,607,003	المستثمرون الأفراد	سعودية	
0.02%	-5,755,990,181	7.95%	150,559,627,226	7.93%	156,315,617,407	كبار المستثمرين الأفراد		
-0.02%	-11,005,073,716	13.78%	260,871,616,197	13.80%	271,876,689,914	المستثمرون الأفراد المتخصصون		
0.00%	-207,430,692	0.24%	4,635,936,579	0.25%	4,843,367,271	محافظ الأفراد المدارة		
0.01%	-19,782,025,546	25.92%	490,734,256,049	25.91%	510,516,281,595	مجموع الأفراد		
المؤسسات:								
0.19%	-8,327,369,010	15.61%	295,544,513,317	15.42%	303,871,882,327	الشركات		
-0.07%	-8,161,872,120	8.81%	166,793,509,155	8.88%	174,955,381,275	الصناديق الاستثمارية		
0.02%	-30,112,901,369	39.37%	745,482,542,133	39.36%	775,595,443,501	الجهات الحكومية		
-0.09%	-4,275,047,343	3.16%	59,777,170,150	3.25%	64,052,217,494	محافظ المؤسسات المدارة		
0.04%	-50,877,189,842	66.95%	1,267,597,734,755	66.91%	1,318,474,924,597	مجموع المؤسسات		
0.06%	-70,659,215,388	92.87%	1,758,331,990,804	92.81%	1,828,991,206,192	مجموع المستثمر السعودي		
0.00%	-95,988,280	0.16%	3,106,122,146	0.16%	3,202,110,426	الأفراد	خليجي	
-0.01%	-1,608,081,918	1.87%	35,340,964,023	1.87%	36,949,045,941	المؤسسات		
0.00%	-28,218,240	0.03%	660,840,670	0.03%	689,058,911	المحافظ المدارة		
-0.01%	-1,732,288,438	2.07%	39,107,926,840	2.07%	40,840,215,278	مجموع المستثمر الخليجي	أجنبي	
-0.04%	-1,403,104,034	0.75%	14,105,450,655	0.79%	15,508,554,690	اتفاقيات المبادلة		
-0.01%	-299,963,199	0.20%	3,713,319,908	0.20%	4,013,283,107	المستثمرون المقيمون		
0.00%	-687,545,896	0.99%	18,700,652,473	0.98%	19,388,198,369	المستثمرون الموهلون		
0.00%	-227,030	0.00%	8,718,364	0.00%	8,945,393	المحافظ المدارة		
0.00%	-2,521,332,129	3.13%	59,346,986,674	3.14%	61,868,318,804	الشركاء الاستراتيجيون	مجموع المستثمر الأجنبي	
-0.05%	-4,912,172,288	5.06%	95,875,128,074	5.11%	100,787,300,363			
	-77,303,676,115	100.00%	1,893,315,045,718	100.00%	1,970,618,721,833	المجموع الكلي		

التقرير الشهري للسوق الرئيسية قيمة الملكية (حسب تصنيف المستثمر وفقاً للسلوك الاستثماري)

التغير الشهري		كما في 30 أغسطس 2018		كما في 31 يوليو 2018		تصنيف المستثمر
Δ نسبة الملكية (%)	Δ قيمة الملكية (ريال)	نسبة الملكية (%)	قيمة الملكية (ريال)	نسبة الملكية (%)	قيمة الملكية (ريال)	
-0.03%	-68,338,203,497	87.74%	1,661,268,900,392	87.77%	1,729,607,103,889	مستثمر مؤسسي
0.03%	-8,965,472,617	12.26%	232,046,145,326	12.23%	241,011,617,943	مستثمر غير مؤسسي
	-77,303,676,115	100.00%	1,893,315,045,718	100.00%	1,970,618,721,833	المجموع الكلي

المصطلحات


مؤسسي:

يقصد به فئة المستثمرين ذوي السلوك الاستثماري المؤسسي، وتشمل المستثمرين الأفراد المتخصصين والشركات والصناديق الاستثمارية والجهات الحكومية والمحافظ المدارة للسعوديين وغير السعوديين والمؤسسات الخليجية واتفاقيات المبادلة والشركاء الإستراتيجيين والمستثمرين المؤهلين.

غير مؤسسي:

يقصد به فئة المستثمرين ذوي السلوك الاستثماري غير المؤسسي، وتشمل المستثمرين الأفراد وكبار المستثمرين الأفراد والخليجيين الأفراد والأجانب المقيمين.

نمو السوق الموازية - ملخص




- ▶ بلغ مجموع قيم عمليات شراء "المستثمر السعودي" خلال هذه الفترة 26.58 مليون ريال سعودي تمثل ما نسبته 98.20% من إجمالي عمليات الشراء، فيما بلغ مجموع قيم عمليات البيع 26.40 مليون ريال سعودي تمثل ما نسبته 97.52% من إجمالي عمليات البيع. أما بالنسبة لقيمة ملكية "المستثمر السعودي" فقد شكّلت ما نسبته 98.90% من إجمالي القيمة السوقية للأسهم المدرجة كما في 30 أغسطس 2018، بارتفاع نسبته 0.01% مقارنة بالشهر الماضي.
- ▶ بلغ مجموع قيم عمليات شراء "المستثمر الخليجي" خلال الفترة المذكورة 0.08 مليون ريال سعودي تمثل ما نسبته 0.28% من إجمالي عمليات الشراء، فيما بلغ مجموع قيم عمليات البيع 0.13 مليون ريال سعودي تمثل ما نسبته 0.49% من إجمالي عمليات البيع. أما بالنسبة لقيمة ملكية "المستثمر الخليجي" فقد شكّلت ما نسبته 0.58% من إجمالي القيمة السوقية للأسهم المدرجة كما في 30 أغسطس 2018، بانخفاض نسبته 0.02% مقارنة بالشهر الماضي.
- ▶ بلغ مجموع قيم عمليات شراء "المستثمر الأجنبي" خلال الفترة المذكورة 0.41 مليون ريال سعودي تمثل ما نسبته 1.52% من إجمالي عمليات الشراء، فيما بلغ مجموع قيم عمليات البيع 0.54 مليون ريال سعودي تمثل ما نسبته 1.99% من إجمالي عمليات البيع. أما بالنسبة لقيمة ملكية "المستثمر الأجنبي" فقد شكّلت ما نسبته 0.52% من إجمالي القيمة السوقية للأسهم المدرجة كما في 30 أغسطس 2018، بارتفاع نسبته 0.01% مقارنة بالشهر الماضي.

القيمة الإجمالية للأسهم المتداولة للشهر المنتهي في 30 أغسطس 2018 بلغت 27.07 مليون ريال سعودي، بانخفاض نسبته 40.20% مقارنة بالشهر الماضي، فيما بلغ مجموع القيمة السوقية للأسهم المدرجة 2,244.41 مليون ريال بنهاية هذه الفترة، بانخفاض نسبته 0.36% مقارنة بالشهر الماضي.



نمو السوق الموازية - تفاصيل القيمة المتداولة وقيمة الملكية



التقرير الشهري لنمو - السوق الموازية القيمة المتداولة (حسب الجنسية، ونوع المستثمر، والسلوك الاستثماري)

القيمة المتداولة حسب الجنسية ونوع المستثمر لنمو - السوق الموازية							
صافي القيمة المتداولة		البيع		الشراء		نوع المستثمر	الجنسية
الفرق (% الشراء - % البيع)	ريال (الشراء - البيع)	% من مجموع البيع	ريال	% من مجموع الشراء	ريال		
14.83%	4,014,670	76.53%	20,714,216	91.36%	24,728,885	الأفراد	سعودي
-6.33%	-1,713,992	7.84%	2,121,703	1.51%	407,711	الشركات	
-7.83%	-2,118,207	13.16%	3,561,047	5.33%	1,442,839	المؤسسات	
0.67%	182,470	97.52%	26,396,966	98.20%	26,579,436	مجموع المستثمر السعودي	
0.00%	0	0.00%	0	0.00%	0	الأفراد	خليجي
-0.21%	-56,051	0.49%	131,676	0.28%	75,625	المؤسسات	
-0.21%	-56,051	0.49%	131,676	0.28%	75,625	مجموع المستثمر الخليجي	
0.62%	166,546	0.00%	0	0.62%	166,546	اتفاقيات المبادلة	أجنبي
-0.66%	-178,325	1.10%	298,963	0.45%	120,638	المستثمرون المقيمون	
-0.42%	-114,640	0.88%	239,360	0.46%	124,720	المستثمرون المؤهلون	
-0.47%	-126,420	1.99%	538,324	1.52%	411,904	مجموع المستثمر الأجنبي	
		100.00%	27,066,965	100.00%	27,066,965	المجموع الكلي	

القيمة المتداولة حسب تصنيف المستثمر وفقاً للسلوك الاستثماري لنمو - السوق الموازية						
صافي القيمة المتداولة		البيع		الشراء		تصنيف المستثمر
الفرق (% الشراء - % البيع)	ريال (الشراء - البيع)	% من مجموع البيع	ريال	% من مجموع الشراء	ريال	
-14.17%	-3,836,344	22.37%	6,053,786	8.19%	2,217,442	مستثمر مؤسسي
14.17%	3,836,344	77.63%	21,013,179	91.81%	24,849,523	مستثمر غير مؤسسي
		100.00%	27,066,965	100.00%	27,066,965	المجموع الكلي

مؤسسي:

يقصد به فئة المستثمرين ذوي السلوك الاستثماري المؤسسي، وتشمل الشركات والمؤسسات (الجهات الحكومية والصناديق الاستثمارية) والشركات، والصناديق الاستثمارية الخليفة، واتفاقيات المبادلة والمستثمرين المؤهلين.

غير مؤسسي:

يقصد به فئة المستثمرين ذوي السلوك الاستثماري غير المؤسسي، وتشمل المستثمرين الأفراد المؤهلين من السعوديين والخليجيين والأجانب المقيمين.

التقرير الشهري لنمو - السوق الموازية قيمة الملكية (حسب الجنسية، ونوع المستثمر، والسلوك الاستثماري)

التغير الشهري		كما في 30 أغسطس 2018		كما في 31 يوليو 2018		نوع المستثمر	الجنسية
Δ نسبة الملكية (%)	Δ قيمة الملكية (ريال)	نسبة الملكية (%)	قيمة الملكية (ريال)	نسبة الملكية (%)	قيمة الملكية (ريال)		
0.17%	3,439,236	4.80%	107,696,917	4.63%	104,257,681	الأفراد	سعودي
0.01%	-7,273,387	91.39%	2,051,147,478	91.38%	2,058,420,865	الشركات	
-0.16%	-3,907,435	2.71%	60,768,297	2.87%	64,675,732	المؤسسات	
0.01%	-7,741,586	98.90%	2,219,612,692	98.88%	2,227,354,278	مجموع المستثمر السعودي	
0.00%	-811	0.00%	26,719	0.00%	27,530	الأفراد	خليجي
-0.02%	-552,868	0.58%	13,007,175	0.60%	13,560,043	المؤسسات	
-0.02%	-553,679	0.58%	13,033,894	0.60%	13,587,573	مجموع المستثمر الخليجي	
0.01%	224,063	0.04%	977,944	0.03%	753,881	اتفاقيات المبادلة	أجنبي
-0.01%	-171,442	0.09%	2,127,263	0.10%	2,298,705	المستثمرون المقيمون	
0.00%	77,984	0.39%	8,659,747	0.38%	8,581,763	المستثمرون المؤهلون	
0.01%	130,605	0.52%	11,764,955	0.52%	11,634,349	مجموع المستثمر الأجنبي	
	-8,164,660	100.00%	2,244,411,540	100.00%	2,252,576,200	المجموع الكلي	

التغير الشهري		كما في 30 أغسطس 2018		كما في 31 يوليو 2018		تصنيف المستثمر
Δ نسبة الملكية (%)	Δ قيمة الملكية (ريال)	نسبة الملكية (%)	قيمة الملكية (ريال)	نسبة الملكية (%)	قيمة الملكية (ريال)	
-0.16%	-11,431,642	95.11%	2,134,560,642	95.27%	2,145,992,284	مستثمر مؤسسي
0.16%	3,266,982	4.89%	109,850,898	4.73%	106,583,916	مستثمر غير مؤسسي
	-8,164,660	100.00%	2,244,411,540	100.00%	2,252,576,200	المجموع الكلي

مؤسسي:
يقصد به فئة المستثمرين ذوي السلوك الاستثماري المؤسسي، وتشمل الشركات والمؤسسات (الجهات الحكومية والصناديق الاستثمارية) والسودية، والمؤسسات (الجهات الحكومية والصناديق الاستثمارية) السعودية، والصناديق الاستثمارية الخليجية، واتفاقيات المبادلة والمستثمرين المؤهلين.

غير مؤسسي:
يقصد به فئة المستثمرين ذوي السلوك الاستثماري غير المؤسسي، وتشمل المستثمرين الأفراد المؤهلين من السعوديين والخليجيين والأجانب المقيمين.

السوق المالية السعودية
Saudi Stock Exchange

تداول
Tadawul

شكراً لكم

