

تقارير السوق  
الشهر المنتهي في 30 يونيو 2019

التقرير الشهري لقيمة الملكية والقيمة  
المتداولة لسوق الأسهم



# المصطلحات




# التقرير الشهري للسوق المالية السعودية المصطلحات

الجنسية	نوع المستثمر	الوصف
سعودي	الأفراد*	تم تصنيف السعوديين الأفراد لأربع فئات وفقاً للآتي:
	المستثمرون الأفراد	الفرد السعودي بلستثناء كبار المستثمرين الأفراد والمستثمرين الأفراد المتخصصين
	كبار المستثمرين الأفراد	الفرد السعودي الذي يمتلك محفظة متوسط حجمها مليون ريال سعودي فأكثر خلال الاثني عشر شهراً الأخيرة، ويستثنى من ذلك المستثمرون الأفراد المتخصصون
	المستثمرون الأفراد المتخصصون	الفرد السعودي الذي يبلغ متوسط حجم محفظته 50 مليون ريال فأكثر خلال الاثني عشر شهراً الأخيرة ومعدل تدوير محفظته الاستثمارية لا يتجاوز 4 مرات سنوياً
	المحافظ المدارة	محافظ استثمارية لأفراد سعوديين يديرها شخص مرخص له (مدير المحفظة) ويتصرف فيها بحسب تقديره وفقاً لاتفاقية الإدارة الموقعة بين الطرفين
	المؤسسات	تم تصنيف المؤسسات السعودية لأربع فئات وفقاً للآتي:
خليجي	الشركات	شركت سعودية لديها سجل تجاري ويسمح لها بالتداول في السوق المالية السعودية.
	الصناديق الاستثمارية	صناديق استثمارية مرخص لها من هيئة السوق المالية.
	الجهات الحكومية	الجهات والصناديق الحكومية والشركات المملوكة بالكامل للحكومة.
	المحافظ المدارة	محافظ استثمارية لمؤسسات سعودية يديرها شخص مرخص له (مدير المحفظة) ويتصرف فيها بحسب تقديره وفقاً لاتفاقية الإدارة الموقعة بين الطرفين.
	الأفراد*	الشخص الطبيعي الذي يتمتع بجنسية إحدى دول مجلس التعاون لدول الخليج العربية.
أجنبي	المؤسسات	الشخص الاعتيادي المملوكة غلبية رأس ماله لمواطنين من دول مجلس التعاون أو حكوماتها ويتمتع بجنسية إحدى دول المجلس.
	المحافظ المدارة	محافظ استثمارية لأفراد ومؤسسات خليجية يديرها شخص مرخص له (مدير المحفظة) ويتصرف فيها بحسب تقديره وفقاً لاتفاقية الإدارة الموقعة بين الطرفين.
	اتفاقيات المبادلة	شخص مرخص له لديه تصريح بالدخول في اتفاقيات مبادلة لتحويل المنفعة الاقتصادية للشركت المدرجة في السوق المالية السعودية لعملائه.
	المستثمرون المقيمين*	مستثمر أجنبي لديه رخصة إقامة في المملكة سارية المفعول.
	المستثمرون المؤهلون	مستثمرون أجانب مؤهلون للاستثمار في السوق المالية السعودية وفقاً للقواعد المنظمة لاستثمار المؤسسات المالية الأجنبية المؤهلة في الأسهم المدرجة.
أجنبي	المحافظ المدارة	محافظ استثمارية لأفراد ومؤسسات أجنبية يديرها شخص مرخص له (مدير المحفظة) ويتصرف فيها بحسب تقديره وفقاً لاتفاقية الإدارة الموقعة بين الطرفين.
	الشركاء الاستراتيجيون	مستثمر أجنبي يملك حصة استراتيجية في شركة مدرجة ولا يندرج ضمن التصنيفات الأخرى.
	المستثمرون الأجانب غير مقيمين	مستثمرون أجانب غير مقيمين وفقاً للدليل الاستثماري لاستثمار الأجانب غير المقيمين في السوق الموازية

- المستثمرون الأفراد نمو\* أفراد يستوفون أي من المعايير الآتية:
- قام بصفتك في أسواق الأوراق المالية لا يقل مجموع قيمتها عن 40 مليون ريال سعودي ولا تقل عن 10 صفتك في كل ربع سنة خلال 12 شهراً الماضية.
  - أن يتجاوز متوسط حجم محفظة أوراقه المالية 5 ملايين ريال خلال اخر 12 شهراً.
  - أن يعمل أو سبق له العمل مدة ثلاث سنوات على الأقل في القطاع المالي.
  - أن يكون حاصلًا على الشهادة العامة للتعامل في الأوراق المالية المعتمدة من قبل الهيئة.
  - أن يكون حاصلًا على شهادة مهنية متخصصة في مجال أعمال الأوراق المالية معتمدة من جهة معترف بها دولياً.

# السوق الرئيسية - ملخص



- ▶ بلغ مجموع قيم عمليات شراء "المستثمر السعودي" خلال هذه الفترة 42.62 مليار ريال سعودي تمثل ما نسبته 56.98% من إجمالي عمليات الشراء، فيما بلغ مجموع قيم عمليات البيع 57.48 مليار ريال سعودي تمثل ما نسبته 76.86% من إجمالي عمليات البيع. أما بالنسبة لقيمة ملكية "المستثمر السعودي" فقد شكّلت ما نسبته 90.58% من إجمالي القيمة السوقية للأسهم المدرجة كما في 30 يونيو 2019، بانخفاض نسبته 0.80% مقارنة بالشهر الماضي.
- ▶ بلغ مجموع قيم عمليات شراء "المستثمر الخليجي" خلال الفترة المذكورة 1.21 مليار ريال سعودي تمثل ما نسبته 1.61% من إجمالي عمليات الشراء، فيما بلغ مجموع قيم عمليات البيع 2.50 مليار ريال سعودي تمثل ما نسبته 3.34% من إجمالي عمليات البيع. أما بالنسبة لقيمة ملكية "المستثمر الخليجي" فقد شكّلت ما نسبته 1.98% من إجمالي القيمة السوقية للأسهم المدرجة كما في 30 يونيو 2019، انخفاض نسبته 0.03% مقارنة بالشهر الماضي.
- ▶ بلغ مجموع قيم عمليات شراء "المستثمر الأجنبي" خلال الفترة المذكورة 30.97 مليار ريال سعودي تمثل ما نسبته 41.40% من إجمالي عمليات الشراء، فيما بلغ مجموع قيم عمليات البيع 14.81 مليار ريال سعودي تمثل ما نسبته 19.81% من إجمالي عمليات البيع. أما بالنسبة لقيمة ملكية "المستثمر الأجنبي" فقد شكّلت ما نسبته 7.47% من إجمالي القيمة السوقية للأسهم المدرجة كما في 30 يونيو 2019، ارتفاع نسبته 0.83% مقارنة بالشهر الماضي.

القيمة الإجمالية للأسهم المتداولة للشهر المنتهي في 30 يونيو 2019 بلغت 74.80 مليار ريال سعودي، بانخفاض نسبته 31.98% مقارنة بالشهر الماضي، فيما بلغ مجموع القيمة السوقية للأسهم المدرجة 2081.08 مليار ريال بنهاية هذه الفترة، بارتفاع نسبته 4.04% مقارنة بالشهر الماضي.



# السوق الرئيسية - تفاصيل القيمة المتداولة وقيمة الملكية



# التقرير الشهري للسوق الرئيسية القيمة المتداولة (حسب الجنسية ونوع المستثمر)

## القيمة المتداولة حسب الجنسية ونوع المستثمر للسوق الرئيسية

صافي القيمة المتداولة		البيع		الاشراء		نوع المستثمر	الجنسية
الفرق (% الشراء - % البيع)	ريال (الشراء - البيع)	% من مجموع البيع	ريال	% من مجموع الشراء	ريال		
الأفراد:							
-1.40%	-1,047,131,885	29.35%	21,949,668,010	27.95%	20,902,536,125	المستثمرون الأفراد	سعودي
-2.32%	-1,738,004,135	20.87%	15,609,443,938	18.55%	13,871,439,803	كبار المستثمرين الأفراد	
-2.43%	-1,817,985,631	4.81%	3,594,433,482	2.38%	1,776,447,851	المستثمرون الأفراد المتخصصون	
-0.62%	-466,386,648	1.36%	1,014,387,250	0.73%	548,000,602	محافظ الأفراد المدارة	
-6.78%	-5,069,508,299	56.38%	42,167,932,680	49.60%	37,098,424,381	مجموع الأفراد	
المؤسسات:							
-8.50%	-6,354,156,731	12.93%	9,670,575,966	4.43%	3,316,419,236	الشركات	سعودي
-1.95%	-1,460,237,365	3.74%	2,795,134,956	1.78%	1,334,897,590	الصناديق الاستثمارية	
-1.88%	-1,405,328,778	1.88%	1,407,765,932	0.00%	2,437,155	الجهات الحكومية	
-0.77%	-574,460,670	1.93%	1,443,389,467	1.16%	868,928,797	محافظ المؤسسات المدارة	
-13.09%	-9,794,183,544	20.48%	15,316,866,321	7.38%	5,522,682,778	مجموع المؤسسات	
-19.87%	-14,863,691,842	76.86%	57,484,799,001	56.98%	42,621,107,159	مجموع المستثمر السعودي	
-0.09%	-68,338,619	0.25%	184,657,974	0.16%	116,319,355	الأفراد	
-1.64%	-1,227,267,998	3.09%	2,311,532,053	1.45%	1,084,264,056	المؤسسات	
0.01%	3,753,155	0.00%	1,791,698	0.01%	5,544,853	المحافظ المدارة	
-1.73%	-1,291,853,462	3.34%	2,497,981,726	1.61%	1,206,128,264	مجموع المستثمر الخليجي	
-0.60%	-445,234,035	1.08%	806,936,905	0.48%	361,702,870	اتفاقيات المبادلة	أجنبي
-0.10%	-72,664,443	0.88%	659,479,547	0.78%	586,815,104	المستثمرون المقيمون	
22.29%	16,673,747,375	17.84%	13,346,218,126	40.14%	30,019,965,501	المستثمرون المؤهلون	
0.00%	-303,592	0.00%	901,682	0.00%	598,090	المحافظ المدارة	
0.00%	0	0.00%	0	0.00%	0	الشركاء الاستراتيجيون	
21.60%	16,155,545,305	19.81%	14,813,536,260	41.40%	30,969,081,565	مجموع المستثمر الأجنبي	
		100.00%	74,796,316,987	100.00%	74,796,316,987	المجموع الكلي	

## التقرير الشهري للسوق الرئيسية القيمة المتداولة (حسب تصنيف المستثمر وفقاً للسلوك الاستثماري)

القيمة المتداولة حسب تصنيف المستثمر وفقاً للسلوك الاستثماري للسوق الرئيسية						
صافي القيمة المتداولة		البيع		الشراء		تصنيف المستثمر
الفرق (% الشراء - % البيع)	ريال (الشراء - البيع)	% من مجموع البيع	ريال	% من مجموع الشراء	ريال	
3.91%	2,926,139,082	48.66%	36,393,067,518	52.57%	39,319,206,601	مستثمر مؤسسي
-3.91%	-2,926,139,082	51.34%	38,403,249,469	47.43%	35,477,110,387	مستثمر غير مؤسسي

### المصطلحات

#### مؤسسي:

يقصد به فئة المستثمرين ذوي السلوك الاستثماري المؤسسي، وتشمل المستثمرين الأفراد المتخصصين والشركات والصناديق الاستثمارية والجهات الحكومية والمحافظ المدارة للسعوديين وغير السعوديين والمؤسسات الخليجية واتفاقيات المبادلة والشركاء الإستراتيجيين والمستثمرين المؤهلين.

#### غير مؤسسي:

يقصد به فئة المستثمرين ذوي السلوك الاستثماري غير المؤسسي، وتشمل المستثمرين الأفراد وكبار المستثمرين الأفراد والخليجيين الأفراد والأجانب المقيمين.



# التقرير الشهري للسوق الرئيسية

## قيمة الملكية (حسب الجنسية ونوع المستثمر)

قيمة الملكية حسب الجنسية ونوع المستثمر للسوق الرئيسية									
التغير الشهري		كما في 30 يونيو 2019		كما في 30 مايو 2019		نوع المستثمر	الجنسية		
Δ نسبة الملكية (%)	Δ قيمة الملكية (ريال)	نسبة الملكية (%)	قيمة الملكية (ريال)	نسبة الملكية (%)	قيمة الملكية (ريال)				
الأفراد:									
-0.02%	2,482,197,813	3.60%	74,930,278,756	3.62%	72,448,080,943	المستثمرون الأفراد	سعودية		
0.01%	6,379,200,147	7.64%	158,897,190,757	7.62%	152,517,990,610	كبار المستثمرين الأفراد			
-0.04%	10,314,890,486	13.72%	285,444,267,260	13.75%	275,129,376,774	المستثمرون الأفراد المتخصصون			
-0.01%	-123,486,193	0.22%	4,480,079,574	0.23%	4,603,565,767	محافظ الأفراد المدارة			
-0.06%	19,052,802,252	25.17%	523,751,816,346	25.23%	504,699,014,093	مجموع الأفراد			
المؤسسات:									
-0.06%	13,810,699,191	18.46%	384,065,070,040	18.51%	370,254,370,849	الشركات	سعودية		
-0.08%	5,941,202,932	9.44%	196,396,979,749	9.52%	190,455,776,817	الصناديق الاستثمارية			
-0.52%	18,165,684,909	35.46%	738,041,444,749	35.99%	719,875,759,839	الجهات الحكومية			
-0.07%	274,420,551	2.05%	42,737,530,129	2.12%	42,463,109,578	محافظ المؤسسات المدارة			
-0.73%	38,192,007,582	65.41%	1,361,241,024,666	66.14%	1,323,049,017,084	مجموع المؤسسات			
-0.80%	57,244,809,835	90.58%	1,884,992,841,012	91.38%	1,827,748,031,177	مجموع المستثمر السعودي			
خليجي:									
0.00%	38,394,654	0.14%	2,930,821,705	0.14%	2,892,427,051	الأفراد	خليجي		
-0.03%	901,362,113	1.78%	37,020,290,666	1.81%	36,118,928,552	المؤسسات			
0.00%	31,475,281	0.03%	657,873,435	0.03%	626,398,154	المحافظ المدارة			
-0.03%	971,232,048	1.95%	40,608,985,806	1.98%	39,637,753,758	مجموع المستثمر الخليجي	أجنبي		
-0.05%	-769,632,977	0.27%	5,716,572,058	0.32%	6,486,205,034	اتفاقيات المبادلة			
0.16%	3,534,561,432	0.32%	6,624,328,144	0.15%	3,089,766,712	المستثمرون المقيمون			
1.11%	25,334,685,159	3.99%	83,075,102,659	2.89%	57,740,417,500	المستثمرون المؤهلون			
-0.03%	-493,096,542	0.09%	1,973,240,499	0.12%	2,466,337,041	المحافظ المدارة			
-0.36%	-4,992,508,215	2.79%	58,087,202,089	3.15%	63,079,710,304	الشركاء الاستراتيجيون	أجنبي		
0.83%	22,614,008,857	7.47%	155,476,445,448	6.64%	132,862,436,591	مجموع المستثمر الأجنبي			
80,830,050,740		100.00%		2,081,078,272,266		100.00%		2,000,248,221,526	المجموع الكلي

## التقرير الشهري للسوق الرئيسية قيمة الملكية (حسب تصنيف المستثمر وفقاً للسلوك الاستثماري)

قيمة الملكية حسب تصنيف المستثمر وفقاً للسلوك الاستثماري للسوق الرئيسية						
التغير الشهري		كما في 30 يونيو 2019		كما في 30 مايو 2019		تصنيف المستثمر
Δ نسبة الملكية (%)	Δ قيمة الملكية (ريال)	نسبة الملكية (%)	قيمة الملكية (ريال)	نسبة الملكية (%)	قيمة الملكية (ريال)	
-0.15%	68,395,696,694	88.30%	1,837,695,652,904	88.45%	1,769,299,956,210	مستثمر مؤسسي
0.15%	12,434,354,046	11.70%	243,382,619,362	11.55%	230,948,265,316	مستثمر غير مؤسسي
	<b>80,830,050,740</b>	<b>100.00%</b>	<b>2,081,078,272,266</b>	<b>100.00%</b>	<b>2,000,248,221,526</b>	<b>المجموع الكلي</b>

### المصطلحات


#### مؤسسي:

يقصد به فئة المستثمرين ذوي السلوك الاستثماري المؤسسي، وتشمل المستثمرين الأفراد المتخصصين والشركات والصناديق الاستثمارية والجهات الحكومية والمحافظ المدارة للسعوديين وغير السعوديين والمؤسسات الخليجية واتفاقيات المبادلة والشركاء الإستراتيجيين والمستثمرين المؤهلين.

#### غير مؤسسي:

يقصد به فئة المستثمرين ذوي السلوك الاستثماري غير المؤسسي، وتشمل المستثمرين الأفراد وكبار المستثمرين الأفراد والخليجيين الأفراد والأجانب المقيمين.

# نمو السوق الموازية - ملخص




- ▶ بلغ مجموع قيم عمليات شراء "المستثمر السعودي" خلال هذه الفترة 48.81 مليون ريال سعودي تمثل ما نسبته 95.15% من إجمالي عمليات الشراء، فيما بلغ مجموع قيم عمليات البيع 49.53 مليون ريال سعودي تمثل ما نسبته 96.56% من إجمالي عمليات البيع. أما بالنسبة لقيمة ملكية "المستثمر السعودي" فقد شكّلت ما نسبته 99.21% من إجمالي القيمة السوقية للأسهم المدرجة كما في 30 يونيو 2019، بانخفاض نسبته 0.03% مقارنة بالشهر الماضي.
- ▶ بلغ مجموع قيم عمليات شراء "المستثمر الخليجي" خلال الفترة المذكورة 0.38 مليون ريال سعودي تمثل ما نسبته 0.74% من إجمالي عمليات الشراء، فيما بلغ مجموع قيم عمليات البيع 0.40 مليون ريال سعودي تمثل ما نسبته 0.79% من إجمالي عمليات البيع. أما بالنسبة لقيمة ملكية "المستثمر الخليجي" فقد شكّلت ما نسبته 0.31% من إجمالي القيمة السوقية للأسهم المدرجة كما في 30 يونيو 2019، بانخفاض نسبته 0.01% مقارنة بالشهر الماضي.
- ▶ بلغ مجموع قيم عمليات شراء "المستثمر الأجنبي" خلال الفترة المذكورة 2.11 مليون ريال سعودي تمثل ما نسبته 4.11% من إجمالي عمليات الشراء، فيما بلغ مجموع قيم عمليات البيع 1.36 مليون ريال سعودي تمثل ما نسبته 2.66% من إجمالي عمليات البيع. أما بالنسبة لقيمة ملكية "المستثمر الأجنبي" فقد شكّلت ما نسبته 0.47% من إجمالي القيمة السوقية للأسهم المدرجة كما في 30 يونيو 2019، بارتفاع نسبته 0.04% مقارنة بالشهر الماضي.

القيمة الإجمالية للأسهم المتداولة للشهر المنتهي في 30 يونيو 2019 بلغت 51.30 مليون ريال سعودي، بارتفاع نسبته 81.3% مقارنة بالشهر الماضي، فيما بلغ مجموع القيمة السوقية للأسهم المدرجة 4,563.43 مليون ريال بنهاية هذه الفترة، بارتفاع نسبته 6.25% مقارنة بالشهر الماضي.



# نمو السوق الموازية - تفاصيل القيمة المتداولة وقيمة الملكية



## التقرير الشهري لنمو - السوق الموازية القيمة المتداولة (حسب الجنسية، ونوع المستثمر، والسلوك الاستثماري)

القيمة المتداولة حسب الجنسية ونوع المستثمر لنمو - السوق الموازية							
صافي القيمة المتداولة		البيع		الشراء		نوع المستثمر	الجنسية
الفرق (% الشراء - % البيع)	ريال (الشراء - البيع)	% من مجموع البيع	ريال	% من مجموع الشراء	ريال		
7.49%	3,841,977	86.45%	44,347,697	93.94%	48,189,675	الأفراد	سعودي
-9.33%	-4,785,378	9.83%	5,043,981	0.50%	258,603	الشركات	
0.44%	223,230	0.27%	139,270	0.71%	362,500	المؤسسات	
<b>-1.40%</b>	<b>-720,170</b>	<b>96.56%</b>	<b>49,530,948</b>	<b>95.15%</b>	<b>48,810,777</b>	<b>مجموع المستثمر السعودي</b>	
0.00%	0	0.00%	0	0.00%	0	الأفراد	خليجي
-0.05%	-23,289	0.79%	404,437	0.74%	381,148	المؤسسات	
<b>-0.05%</b>	<b>-23,289</b>	<b>0.79%</b>	<b>404,437</b>	<b>0.74%</b>	<b>381,148</b>	<b>مجموع المستثمر الخليجي</b>	
0.00%	0	0.00%	0	0.00%	0	اتفاقيات المبادلة	أجنبي
1.45%	743,459	2.66%	1,362,383	4.11%	2,105,842	المستثمرون المقيمون	
0.00%	0	0.00%	0	0.00%	0	المستثمرون المؤهلون	
<b>1.45%</b>	<b>743,459</b>	<b>2.66%</b>	<b>1,362,383</b>	<b>4.11%</b>	<b>2,105,842</b>	<b>مجموع المستثمر الأجنبي</b>	
		<b>100.00%</b>	<b>51,297,768</b>	<b>100.00%</b>	<b>51,297,768</b>	<b>المجموع الكلي</b>	

القيمة المتداولة حسب تصنيف المستثمر وفقاً للسلوك الاستثماري لنمو - السوق الموازية						
صافي القيمة المتداولة		البيع		الشراء		تصنيف المستثمر
الفرق (% الشراء - % البيع)	ريال (الشراء - البيع)	% من مجموع البيع	ريال	% من مجموع الشراء	ريال	
-8.94%	-4,585,436	10.89%	5,587,687	1.95%	1,002,251	مستثمر مؤسسي
8.94%	4,585,436	89.11%	45,710,081	98.05%	50,295,517	مستثمر غير مؤسسي
		<b>100.00%</b>	<b>51,297,768</b>	<b>100.00%</b>	<b>51,297,768</b>	<b>المجموع الكلي</b>

مؤسسي:

يقصد به فئة المستثمرين ذوي السلوك الاستثماري المؤسسي، وتشمل الشركات والمؤسسات (الجهات الحكومية والصناديق الاستثمارية) السعودية، والمؤسسات (الجهات الحكومية، والشركات، والصناديق الاستثمارية) الخليجية، واتفاقيات المبادلة والمستثمرين المؤهلين.

غير مؤسسي:

يقصد به فئة المستثمرين ذوي السلوك الاستثماري غير المؤسسي، وتشمل المستثمرين الأفراد المؤهلين من السعوديين والخليجيين والأجانب المقيمين.

## التقرير الشهري لنمو - السوق الموازية قيمة الملكية (حسب الجنسية، ونوع المستثمر، والسلوك الاستثماري)

التغير الشهري		كما في 30 يونيو 2019		كما في 30 مايو 2019		نوع المستثمر	الجنسية
Δ نسبة الملكية (%)	Δ قيمة الملكية (ريال)	نسبة الملكية (%)	قيمة الملكية (ريال)	نسبة الملكية (%)	قيمة الملكية (ريال)		
-0.11%	250,992,040	95.24%	4,346,220,927	95.35%	4,095,228,887	الأفراد	سعودي
0.09%	12,399,974	3.17%	144,594,059	3.08%	132,194,085	الشركات	
0.00%	2,000,809	0.80%	36,721,772	0.81%	34,720,963	المؤسسات	
<b>-0.03%</b>	<b>265,392,823</b>	<b>99.21%</b>	<b>4,527,536,758</b>	<b>99.24%</b>	<b>4,262,143,936</b>	<b>مجموع المستثمر السعودي</b>	
0.00%	0	0.00%	0	0.00%	0	الأفراد	خليجي
-0.01%	278,054	0.31%	14,342,621	0.33%	14,064,566	المؤسسات	
<b>-0.01%</b>	<b>278,054</b>	<b>0.31%</b>	<b>14,342,621</b>	<b>0.33%</b>	<b>14,064,566</b>	<b>مجموع المستثمر الخليجي</b>	
0.00%	7,431	0.00%	194,358	0.00%	186,927	اتفاقيات المبادلة	أجنبي
0.04%	2,136,832	0.14%	6,198,058	0.09%	4,061,226	المستثمرون المقيمون	
0.00%	810,864	0.33%	15,157,269	0.33%	14,346,406	المستثمرون المولون	
<b>0.04%</b>	<b>2,955,127</b>	<b>0.47%</b>	<b>21,549,685</b>	<b>0.43%</b>	<b>18,594,558</b>	<b>مجموع المستثمر الأجنبي</b>	
	<b>268,626,004</b>	<b>100.00%</b>	<b>4,563,429,064</b>	<b>100.00%</b>	<b>4,294,803,060</b>	<b>المجموع الكلي</b>	

التغير الشهري		كما في 30 يونيو 2019		كما في 30 مايو 2019		تصنيف المستثمر
Δ نسبة الملكية (%)	Δ قيمة الملكية (ريال)	نسبة الملكية (%)	قيمة الملكية (ريال)	نسبة الملكية (%)	قيمة الملكية (ريال)	
0.07%	15,497,132	4.62%	211,010,079	4.55%	195,512,947	مستثمر مؤسسي
-0.07%	253,128,872	95.38%	4,352,418,985	95.45%	4,099,290,113	مستثمر غير مؤسسي
	<b>268,626,004</b>	<b>100.00%</b>	<b>4,563,429,064</b>	<b>100.00%</b>	<b>4,294,803,060</b>	<b>المجموع الكلي</b>

مؤسسي:

يقصد به فئة المستثمرين ذوي السلوك الاستثماري المؤسسي، وتشمل الشركات والمؤسسات (الجهات الحكومية والصناديق الاستثمارية) السعودية، والمؤسسات (الجهات الحكومية، والشركات، والصناديق الاستثمارية) الخليجية، واتفاقيات المبادلة والمستثمرين المؤهلين.

غير مؤسسي:

يقصد به فئة المستثمرين ذوي السلوك الاستثماري غير المؤسسي، وتشمل المستثمرين الأفراد المؤهلين من السعوديين والخليجيين والأجانب المقيمين.

السوق المالية السعودية  
Saudi Stock Exchange

تداول  
Tadawul

شكراً لكم

