

تقارير السوق
الشهر المنتهي في 30 نوفمبر 2017

التقرير الشهري لقيمة الملكية والقيمة
المتداولة لسوق الأسهم



المصطلحات



التقرير الشهري للسوق المالية السعودية المصطلحات


الجنسية	نوع المستثمر	الوصف
سعودي	الأفراد*	تم تصنيف السعوديين الأفراد لأربع فئات وفقاً للآتي:
	المستثمرون الأفراد	الفرد السعودي باستثناء كبار المستثمرين الأفراد والمستثمرين الأفراد المتخصصين
	كبار المستثمرين الأفراد	الفرد السعودي الذي يمتلك محفظة متوسط حجمها مليون ريال سعودي فأكثر خلال الاثني عشر شهراً الأخيرة، ويستثنى من ذلك المستثمرون الأفراد المتخصصون
	المستثمرون الأفراد المتخصصون	الفرد السعودي الذي يبلغ متوسط حجم محفظته 50 مليون ريال فأكثر خلال الاثني عشر شهراً الأخيرة ومعدل تدوير محفظته الاستثمارية لا يتجاوز 4 مرات سنوياً
	المحافظ المدارة	محافظ استثمارية لأفراد سعوديين يديرها شخص مرخص له (مدير المحفظة) ويتصرف فيها بحسب تقديره وفقاً لاتفاقية الإدارة الموقعة بين الطرفين
	المؤسسات	تم تصنيف المؤسسات السعودية لأربع فئات وفقاً للآتي:
خليجي	الشركات	شركات سعودية لديها سجل تجاري ويسمح لها بالتداول في السوق المالية السعودية.
	الصناديق الاستثمارية	صناديق استثمارية مرخص لها من هيئة السوق المالية.
	الجهات الحكومية	الجهات والصناديق الحكومية والشركات المملوكة بالكامل للحكومة.
	المحافظ المدارة	محافظ استثمارية لمؤسسات سعودية يديرها شخص مرخص له (مدير المحفظة) ويتصرف فيها بحسب تقديره وفقاً لاتفاقية الإدارة الموقعة بين الطرفين.
	الأفراد*	الشخص الطبيعي الذي يتمتع جنسية إحدى دول مجلس التعاون لدول الخليج العربية.
أجنبي	المؤسسات	الشخص الاعتباري المملوكة غالبية رأس ماله لمواطنين من دول مجلس التعاون أو حكوماتها ويتمتع بجنسية إحدى دول المجلس.
	المحافظ المدارة	محافظ استثمارية لأفراد ومؤسسات خليجية يديرها شخص مرخص له (مدير المحفظة) ويتصرف فيها بحسب تقديره وفقاً لاتفاقية الإدارة الموقعة بين الطرفين.
	اتفاقيات المبادلة	شخص مرخص له لديه تصريح بالدخول في اتفاقيات مبادلة لتحويل المنفعة الاقتصادية للشركات المدرجة في السوق المالية السعودية لعملائه.
	المستثمرون المقيمون*	مستثمر أجنبي لديه رخصة إقامة في المملكة سارية المفعول.
	المستثمرون المؤهلون	مستثمرون أجانب مؤهلون للاستثمار في السوق المالية السعودية وفقاً للقواعد المنظمة لاستثمار المؤسسات المالية الأجنبية المؤهلة في الأسهم المدرجة.
الشركاء الاستراتيجيون	المحافظ المدارة	محافظ استثمارية لأفراد ومؤسسات أجنبية يديرها شخص مرخص له (مدير المحفظة) ويتصرف فيها بحسب تقديره وفقاً لاتفاقية الإدارة الموقعة بين الطرفين.
	الشركاء الاستراتيجيون	مستثمر أجنبي يملك حصة استراتيجية في شركة مدرجة ولا يندرج ضمن التصنيفات الأخرى.

*المستثمرون الأفراد
نمو - السوق الموازية

أفراد يستوفون أي من المعايير الآتية:

- قام بصفقات لا تقل مجموع قيمتها عن 40 مليون ريال ولا تقل عن 10 صفقات في كل ربع خلال اخر 12 شهر
- أن يتجاوز متوسط حجم محفظة أوراقه المالية 10 ملايين ريال خلال اخر 12 شهر
- أن يكون حاصلأ على الشهادة العامة للتعامل في الأوراق المالية المعتمدة من قبل الهيئة

السوق الرئيسية - ملخص




- ▶ بلغ مجموع قيم عمليات شراء "المستثمر السعودي" خلال هذه الفترة 71.42 مليار ريال سعودي تمثل ما نسبته 94.92% من إجمالي عمليات الشراء، فيما بلغ مجموع قيم عمليات البيع 68.93 مليار ريال سعودي تمثل ما نسبته 91.60% من إجمالي عمليات البيع. أما بالنسبة لقيمة ملكية "المستثمر السعودي" فقد شكّلت ما نسبته 93.83% من إجمالي القيمة السوقية للأسهم المدرجة كما في 30 نوفمبر 2017، بارتفاع نسبته 0.13% مقارنة بالشهر الماضي.
- ▶ بلغ مجموع قيم عمليات شراء "المستثمر الخليجي" خلال الفترة المذكورة 1.09 مليار ريال سعودي تمثل ما نسبته 1.45% من إجمالي عمليات الشراء، فيما بلغ مجموع قيم عمليات البيع 1.96 مليار ريال سعودي تمثل ما نسبته 2.60% من إجمالي عمليات البيع. أما بالنسبة لقيمة ملكية "المستثمر الخليجي" فقد شكّلت ما نسبته 2.01% من إجمالي القيمة السوقية للأسهم المدرجة كما في 30 نوفمبر 2017، بانخفاض نسبته 0.07% مقارنة بالشهر الماضي.
- ▶ بلغ مجموع قيم عمليات شراء "المستثمر الأجنبي" خلال الفترة المذكورة 2.73 مليار ريال سعودي تمثل ما نسبته 3.62% من إجمالي عمليات الشراء، فيما بلغ مجموع قيم عمليات البيع 4.36 مليار ريال سعودي تمثل ما نسبته 5.80% من إجمالي عمليات البيع. أما بالنسبة لقيمة ملكية "المستثمر الأجنبي" فقد شكّلت ما نسبته 4.16% من إجمالي القيمة السوقية للأسهم المدرجة كما في 30 نوفمبر 2017، بانخفاض نسبته 0.06% مقارنة بالشهر الماضي.

القيمة الإجمالية للأسهم المتداولة
لشهر المنتهي في 30 نوفمبر 2017
بلغت 75.24 مليار ريال سعودي،
بارتفاع نسبته 13.04% مقارنة
بالشهر الماضي، فيما بلغ مجموع
القيمة السوقية للأسهم المدرجة
1,659,08 مليار ريال بنهاية هذه
الفترة، بارتفاع نسبته 0.85%
مقارنة بالشهر الماضي.



السوق الرئيسية - تفاصيل القيمة المتداولة وقيمة الملكية



التقرير الشهري للسوق الرئيسية القيمة المتداولة (حسب الجنسية ونوع المستثمر)

القيمة المتداولة حسب الجنسية ونوع المستثمر للسوق الرئيسية

صافي القيمة المتداولة				البيع		الشراء		نوع المستثمر	الجنسية
الفرق (% الشراء - % البيع)	ريال (الشراء - البيع)	ريال	% من مجموع البيع	ريال	% من مجموع الشراء	ريال			
الأفراد:									
-9.93%	-7,468,905,915	35,024,109,069	46.55%	27,555,203,154	36.62%	27,555,203,154	المستثمرون الأفراد	سعودية	
-1.04%	-780,212,816	23,808,862,273	31.64%	23,028,649,457	30.60%	23,028,649,457	كبار المستثمرين الأفراد		
-2.09%	-1,569,958,018	3,464,639,460	4.60%	1,894,681,442	2.52%	1,894,681,442	المستثمرون الأفراد المتخصصون		
-0.41%	-311,684,971	747,081,984	0.99%	435,397,013	0.58%	435,397,013	محافظ الأفراد المدارة		
-13.46%	-10,130,761,721	63,044,692,787	83.79%	52,913,931,066	70.32%	52,913,931,066	مجموع الأفراد		
المؤسسات:									
6.67%	5,022,176,038	3,266,302,842	4.34%	8,288,478,880	11.02%	8,288,478,880	الشركات	سعودية	
10.16%	7,645,192,890	1,912,548,260	2.54%	9,557,741,150	12.70%	9,557,741,150	الصناديق الاستثمارية		
0.05%	37,173,176	5,423,768	0.01%	42,596,944	0.06%	42,596,944	الجهات الحكومية		
-0.10%	-74,314,405	696,375,452	0.93%	622,061,046	0.83%	622,061,046	محافظ المؤسسات المدارة		
16.79%	12,630,227,699	5,880,650,321	7.82%	18,510,878,020	24.60%	18,510,878,020	مجموع المؤسسات		
3.32%	2,499,465,978	68,925,343,107	91.60%	71,424,809,086	94.92%	71,424,809,086	مجموع المستثمر السعودي	خليجي	
-0.22%	-166,989,621	354,578,758	0.47%	187,589,137	0.25%	187,589,137	الأفراد		
-0.92%	-694,614,538	1,600,068,657	2.13%	905,454,119	1.20%	905,454,119	المؤسسات		
0.00%	-1,092,582	2,566,558	0.00%	1,473,975	0.00%	1,473,975	المحافظ المدارة		
-1.15%	-862,696,742	1,957,213,973	2.60%	1,094,517,231	1.45%	1,094,517,231	مجموع المستثمر الخليجي		
-1.35%	-1,017,303,897	1,498,075,950	1.99%	480,772,053	0.64%	480,772,053	اتفاقيات المبادلة	أجنبي	
-0.23%	-174,527,915	1,100,642,801	1.46%	926,114,886	1.23%	926,114,886	المستثمرون المقيمون		
-0.82%	-617,646,543	1,405,152,422	1.87%	787,505,879	1.05%	787,505,879	المستثمرون المؤهلون		
0.40%	303,494,009	227,551,376	0.30%	531,045,385	0.71%	531,045,385	المحافظ المدارة		
-0.17%	-130,784,892	130,784,892	0.17%	0	0.00%	0	الشركاء الاستراتيجيون		
-2.18%	-1,636,769,237	4,362,207,440	5.80%	2,725,438,203	3.62%	2,725,438,203	مجموع المستثمر الأجنبي	المجموع الكلي	
		75,244,764,521	100.00%	75,244,764,521	100.00%	75,244,764,521			

التقرير الشهري للسوق الرئيسية القيمة المتداولة (حسب تصنيف المستثمر وفقاً للسلوك الاستثماري)

القيمة المتداولة حسب تصنيف المستثمر وفقاً للسلوك الاستثماري للسوق الرئيسية						
صافي القيمة المتداولة		البيع		الشراء		تصنيف المستثمر
		% من مجموع البيع	ريال	% من مجموع الشراء	ريال	
الفرق (% الشراء - % البيع)	ريال (الشراء - البيع)					
11.42%	8,590,636,268	19.88%	14,956,571,619	31.29%	23,547,207,887	مستثمر مؤسسي
-11.42%	-8,590,636,268	80.12%	60,288,192,902	68.71%	51,697,556,634	مستثمر غير مؤسسي
		100.00%	75,244,764,521	100.00%	75,244,764,521	المجموع الكلي

المصطلحات

مؤسسي:

يقصد به فئة المستثمرين ذوي السلوك الاستثماري المؤسسي، وتشمل المستثمرين الأفراد المتخصصين والشركات والصناديق الاستثمارية والجهات الحكومية والمحافظ المدارة للسعوديين وغير السعوديين والمؤسسات الخليجية واتفاقيات المبادلة والشركاء الإستراتيجيين والمستثمرين المؤهلين.

غير مؤسسي:

يقصد به فئة المستثمرين ذوي السلوك الاستثماري غير المؤسسي، وتشمل المستثمرين الأفراد وكبار المستثمرين الأفراد والخليجيين الأفراد والأجانب المقيمين.

التقرير الشهري للسوق الرئيسية

قيمة الملكية (حسب الجنسية ونوع المستثمر)

التغير الشهري		قيمة الملكية حسب الجنسية ونوع المستثمر للسوق الرئيسية						
		كما في 30 نوفمبر 2017		كما في 31 أكتوبر 2017		نوع المستثمر	الجنسية	
Δ نسبة الملكية (%)	Δ قيمة الملكية (ريال)	نسبة الملكية (%)	قيمة الملكية (ريال)	نسبة الملكية (%)	قيمة الملكية (ريال)			
-0.05%	-291,209,413	4.13%	68,574,541,419	4.19%	68,865,750,832	المستثمرون الأفراد	سعودية	
0.04%	1,711,066,828	7.97%	132,149,157,664	7.93%	130,438,090,836	كبار المستثمرين الأفراد		
-0.67%	-9,035,372,278	14.35%	238,133,601,512	15.02%	247,168,973,789	المستثمرون الأفراد المتخصصون		
-0.02%	-305,669,610	0.26%	4,274,085,552	0.28%	4,579,755,162	محافظ الأفراد المدارة		
-0.71%	-7,921,184,472	26.71%	443,131,386,147	27.42%	451,052,570,619	مجموع الأفراد		
-0.06%	1,378,272,747	16.30%	270,465,186,209	16.36%	269,086,913,462	المؤسسات:		
0.27%	5,951,552,353	10.27%	170,338,689,396	9.99%	164,387,137,043	الشركات		
0.65%	15,894,562,507	37.63%	624,362,373,050	36.99%	608,467,810,542	الصناديق الاستثمارية		
-0.02%	23,344,131	2.92%	48,472,737,614	2.95%	48,449,393,483	الجهات الحكومية		
0.84%	23,247,731,739	67.12%	1,113,638,986,270	66.28%	1,090,391,254,531	محافظ المؤسسات المدارة		
0.13%	15,326,547,267	93.83%	1,556,770,372,417	93.70%	1,541,443,825,149	مجموع المؤسسات		
-0.01%	-146,167,768	0.16%	2,689,350,945	0.17%	2,835,518,714	مجموع المستثمر السعودي		
-0.06%	-807,054,261	1.81%	30,056,334,920	1.88%	30,863,389,181	الأفراد	خليجي	
0.00%	8,787,442	0.03%	543,856,287	0.03%	535,068,845	المؤسسات		
-0.07%	-944,434,587	2.01%	33,289,542,152	2.08%	34,233,976,739	المحافظ المدارة		
-0.07%	-1,007,404,245	0.53%	8,728,450,070	0.59%	9,735,854,315	مجموع المستثمر الخليجي		
-0.01%	-75,782,352	0.24%	4,027,474,921	0.25%	4,103,257,274	اتفاقيات المبادلة	أجنبي	
-0.04%	-677,975,993	0.39%	6,474,506,348	0.43%	7,152,482,341	المستثمرون المقيمون		
0.02%	388,053,555	0.19%	3,214,194,452	0.17%	2,826,140,897	المستثمرون المؤهلون		
0.04%	1,014,076,888	2.81%	46,578,099,978	2.77%	45,564,023,089	المحافظ المدارة		
-0.06%	-359,032,147	4.16%	69,022,725,768	4.22%	69,381,757,916	الشركاء الاستراتيجيون		
	14,023,080,533	100.00%	1,659,082,640,337	100.00%	1,645,059,559,805	مجموع المستثمر الأجنبي		
							المجموع الكلي	

التقرير الشهري للسوق الرئيسية قيمة الملكية (حسب تصنيف المستثمر وفقاً للسلوك الاستثماري)

التغير الشهري		قيمة الملكية حسب تصنيف المستثمر وفقاً للسلوك الاستثماري الرئيسية				تصنيف المستثمر
Δ نسبة الملكية (%)	Δ قيمة الملكية (ريال)	كما في 30 نوفمبر 2017		كما في 31 أكتوبر 2017		
		نسبة الملكية (%)	قيمة الملكية (ريال)	نسبة الملكية (%)	قيمة الملكية (ريال)	
0.03%	12,825,173,238	87.50%	1,451,642,115,388	87.46%	1,438,816,942,149	مستثمر مؤسسي
-0.03%	1,197,907,295	12.50%	207,440,524,950	12.54%	206,242,617,655	مستثمر غير مؤسسي
	14,023,080,533	100.00%	1,659,082,640,337	100.00%	1,645,059,559,805	المجموع الكلي

المصطلحات


مؤسسي:

يقصد به فئة المستثمرين ذوي السلوك الاستثماري المؤسسي، وتشمل المستثمرين الأفراد المتخصصين والشركات والصناديق الاستثمارية والجهات الحكومية والمحافظ المدارة للسعوديين وغير السعوديين والمؤسسات الخليجية واتفاقيات المبادلة والشركاء الإستراتيجيين والمستثمرين المؤهلين.

غير مؤسسي:

يقصد به فئة المستثمرين ذوي السلوك الاستثماري غير المؤسسي، وتشمل المستثمرين الأفراد وكبار المستثمرين الأفراد والخليجيين الأفراد والأجانب المقيمين.

نمو السوق الموازية - ملخص




- ▶ بلغ مجموع قيم عمليات شراء "المستثمر السعودي" خلال هذه الفترة 30.42 مليون ريال سعودي تمثل ما نسبته 96.97% من إجمالي عمليات الشراء، فيما بلغ مجموع قيم عمليات البيع 30.91 مليون ريال سعودي تمثل ما نسبته 98.53% من إجمالي عمليات البيع. أما بالنسبة لقيمة ملكية "المستثمر السعودي" فقد شكّلت ما نسبته 99.08% من إجمالي القيمة السوقية للأسهم المدرجة كما في 30 نوفمبر 2017، بانخفاض نسبته 0.08% مقارنة بالشهر الماضي.
- ▶ بلغ مجموع قيم عمليات شراء "المستثمر الخليجي" خلال الفترة المذكورة 0.00 مليون ريال سعودي تمثل ما نسبته 0.00% من إجمالي عمليات الشراء، فيما بلغ مجموع قيم عمليات البيع 0.00 مليون ريال سعودي تمثل ما نسبته 0.00% من إجمالي عمليات البيع. أما بالنسبة لقيمة ملكية "المستثمر الخليجي" فقد شكّلت ما نسبته 0.61% من إجمالي القيمة السوقية للأسهم المدرجة كما في 30 نوفمبر 2017، بارتفاع نسبته 0.05% مقارنة بالشهر الماضي.
- ▶ بلغ مجموع قيم عمليات شراء "المستثمر الأجنبي" خلال الفترة المذكورة 0.95 مليون ريال سعودي تمثل ما نسبته 3.03% من إجمالي عمليات الشراء، فيما بلغ مجموع قيم عمليات البيع 0.46 مليون ريال سعودي تمثل ما نسبته 1.47% من إجمالي عمليات البيع. أما بالنسبة لقيمة ملكية "المستثمر الأجنبي" فقد شكّلت ما نسبته 0.31% من إجمالي القيمة السوقية للأسهم المدرجة كما في 30 نوفمبر 2017، بارتفاع نسبته 0.03% مقارنة بالشهر الماضي.

القيمة الإجمالية للأسهم المتداولة للشهر المنتهي في 30 نوفمبر 2017 بلغت 31.38 مليون ريال سعودي، بانخفاض نسبته 7.65% مقارنة بالشهر الماضي، فيما بلغ مجموع القيمة السوقية للأسهم المدرجة 2,041.57 مليون ريال بنهاية هذه الفترة، بانخفاض نسبته 6.92% مقارنة بالشهر الماضي.



نمو السوق الموازية - تفاصيل القيمة المتداولة وقيمة الملكية



التقرير الشهري لنمو - السوق الموازية القيمة المتداولة (حسب الجنسية، ونوع المستثمر، والسلوك الاستثماري)

القيمة المتداولة حسب الجنسية ونوع المستثمر لنمو - السوق الموازية							
صافي القيمة المتداولة		البيع		الشراء		نوع المستثمر	الجنسية
الفرق (% الشراء - % البيع)	ريال (الشراء - البيع)	% من مجموع البيع	ريال	% من مجموع الشراء	ريال		
8.41%	2,640,070	71.79%	22,525,172	80.20%	25,165,242	الأفراد	سعودي
14.00%	4,392,144	0.45%	141,002	14.45%	4,533,146	الشركات	
-23.97%	-7,521,350	26.29%	8,247,939	2.32%	726,589	المؤسسات	
-1.56%	-489,136	98.53%	30,914,113	96.97%	30,424,977	مجموع المستثمر السعودي	
0.00%	0	0.00%	0	0.00%	0	الأفراد	خليجي
0.00%	0	0.00%	0	0.00%	0	المؤسسات	
0.00%	0	0.00%	0	0.00%	0	مجموع المستثمر الخليجي	
0.00%	0	0.00%	0	0.00%	0	اتفاقيات المبادلة	أجنبي
-0.18%	-55,287	1.47%	462,503	1.30%	407,216	المستثمرون المقيمون	
1.74%	544,422	0.00%	47	1.74%	544,470	المستثمرون المؤهلون	
1.56%	489,136	1.47%	462,550	3.03%	951,686	مجموع المستثمر الأجنبي	
		100.00%	31,376,663	100.00%	31,376,663	المجموع الكلي	

القيمة المتداولة حسب تصنيف المستثمر وفقاً للسلوك الاستثماري لنمو - السوق الموازية						
صافي القيمة المتداولة		البيع		الشراء		تصنيف المستثمر
الفرق (% الشراء - % البيع)	ريال (الشراء - البيع)	% من مجموع البيع	ريال	% من مجموع الشراء	ريال	
-8.24%	-2,584,784	26.74%	8,388,989	18.50%	5,804,205	مستثمر مؤسسي
8.24%	2,584,784	73.26%	22,987,674	81.50%	25,572,458	مستثمر غير مؤسسي
		100.00%	31,376,663	100.00%	31,376,663	المجموع الكلي

مؤسسي:
يقصد به فئة المستثمرين ذوي السلوك الاستثماري المؤسسي، وتشمل الشركات والمؤسسات (الجهات الحكومية والصناديق الاستثمارية) والشركات، والصناديق الاستثمارية الخيرية، واتفاقيات المبادلة والمستثمرين المؤهلين.

غير مؤسسي:
يقصد به فئة المستثمرين ذوي السلوك الاستثماري غير المؤسسي، وتشمل المستثمرين الأفراد المؤهلين من السعوديين والخليجيين والأجانب المقيمين.

التقرير الشهري لنمو - السوق الموازية قيمة الملكية (حسب الجنسية، ونوع المستثمر، والسلوك الاستثماري)

التغير الشهري		كما في 30 نوفمبر 2017		كما في 31 أكتوبر 2017		نوع المستثمر	الجنسية
Δ نسبة الملكية (%)	Δ قيمة الملكية (ريال)	نسبة الملكية (%)	قيمة الملكية (ريال)	نسبة الملكية (%)	قيمة الملكية (ريال)		
-0.16%	-138,130,720	88.75%	1,811,962,080	88.91%	1,950,092,800	الأفراد	سعودي
0.02%	-7,415,829	5.24%	106,882,555	5.21%	114,298,384	الشركات	
0.06%	-6,508,662	5.09%	103,899,480	5.03%	110,408,142	المؤسسات	
-0.08%	-152,055,211	99.08%	2,022,744,114	99.16%	2,174,799,325	مجموع المستثمر السعودي	
0.00%	-3,118	0.00%	25,629	0.00%	28,747	الأفراد	خليجي
0.05%	197,430	0.61%	12,483,632	0.56%	12,286,202	المؤسسات	
0.05%	194,312	0.61%	12,509,261	0.56%	12,314,949	مجموع المستثمر الخليجي	
0.00%	4,613	0.01%	193,399	0.01%	188,787	اتفاقيات المبادلة	أجنبي
0.00%	-282,193	0.15%	3,062,628	0.15%	3,344,820	المستثمرون المقيمون	
0.03%	420,470	0.15%	3,065,593	0.12%	2,645,123	المستثمرون المؤهلون	
0.03%	142,889	0.31%	6,321,620	0.28%	6,178,731	مجموع المستثمر الأجنبي	
	-151,718,010	100.00%	2,041,574,995	100.00%	2,193,293,005	المجموع الكلي	

التغير الشهري		كما في 30 نوفمبر 2017		كما في 31 أكتوبر 2017		تصنيف المستثمر
Δ نسبة الملكية (%)	Δ قيمة الملكية (ريال)	نسبة الملكية (%)	قيمة الملكية (ريال)	نسبة الملكية (%)	قيمة الملكية (ريال)	
0.16%	-13,301,979	11.10%	226,524,659	10.93%	239,826,638	مستثمر مؤسسي
-0.16%	-138,416,031	88.90%	1,815,050,336	89.07%	1,953,466,367	مستثمر غير مؤسسي
	-151,718,010	100.00%	2,041,574,995	100.00%	2,193,293,005	المجموع الكلي

مؤسسي: يقصد به فئة المستثمرين ذوي السلوك الاستثماري المؤسسي، وتشمل الشركات والمؤسسات (الجهات الحكومية والصناديق الاستثمارية) السعودية، والمؤسسات (الجهات الحكومية، والشركات، والصناديق الاستثمارية) الخليجية، واتفاقيات المبادلة والمستثمرين المؤهلين.

غير مؤسسي: يقصد به فئة المستثمرين ذوي السلوك الاستثماري غير المؤسسي، وتشمل المستثمرين الأفراد المؤهلين من السعوديين والخليجيين والأجانب المقيمين.

السوق المالية السعودية
Saudi Stock Exchange

تداول
Tadawul

شكراً لكم

