


تقارير السوق
الأسبوع المنتهي في 10 مايو 2018

التقرير الأسبوعي لقيمة الملكية والقيمة
المتداولة لسوق الأسهم



المصطلحات



التقرير الأسبوعي للسوق المالية السعودية المصطلحات


الجنسية	نوع المستثمر	الوصف
سعودي	الأفراد*	تم تصنيف السعوديين الأفراد لأربع فئات وفقاً للآتي:
	المستثمرون الأفراد	الفرد السعودي باستثناء كبار المستثمرين الأفراد والمستثمرين الأفراد المتخصصين
	كبار المستثمرين الأفراد	الفرد السعودي الذي يمتلك محفظة متوسط حجمها مليون ريال سعودي فأكثر خلال الاثني عشر شهراً الأخيرة، ويستثنى من ذلك المستثمرون الأفراد المتخصصون
	المستثمرون الأفراد المتخصصون	الفرد السعودي الذي يبلغ متوسط حجم محفظته 50 مليون ريال فأكثر خلال الاثني عشر شهراً الأخيرة ومعدل تدوير محفظته الاستثمارية لا يتجاوز 4 مرات سنوياً
	المحافظ المدارة	محافظ استثمارية لأفراد سعوديين يديرها شخص مرخص له (مدير المحفظة) ويتصرف فيها بحسب تقديره وفقاً لاتفاقية الإدارة الموقعة بين الطرفين
	المؤسسات	تم تصنيف المؤسسات السعودية لأربع فئات وفقاً للآتي:
	الشركات	شركات سعودية لديها سجل تجاري ويسمح لها بالتداول في السوق المالية السعودية.
	الصناديق الاستثمارية	صناديق استثمارية مرخص لها من هيئة السوق المالية.
	الجهات الحكومية	الجهات والصناديق الحكومية والشركات المملوكة بالكامل للحكومة.
	المحافظ المدارة	محافظ استثمارية لمؤسسات سعودية يديرها شخص مرخص له (مدير المحفظة) ويتصرف فيها بحسب تقديره وفقاً لاتفاقية الإدارة الموقعة بين الطرفين.
خليجي	الأفراد*	الشخص الطبيعي الذي يتمتع جنسية إحدى دول مجلس التعاون لدول الخليج العربية.
	المؤسسات	الشخص الاعتباري المملوكة غالبية رأس ماله لمواطنين من دول مجلس التعاون أو حكوماتها ويتمتع بجنسية إحدى دول المجلس.
	المحافظ المدارة	محافظ استثمارية لأفراد ومؤسسات خليجية يديرها شخص مرخص له (مدير المحفظة) ويتصرف فيها بحسب تقديره وفقاً لاتفاقية الإدارة الموقعة بين الطرفين.
أجنبي	اتفاقيات المبادلة	شخص مرخص له لديه تصريح بالدخول في اتفاقيات مبادلة لتحويل المنفعة الاقتصادية للشركات المدرجة في السوق المالية السعودية لعملائه.
	المستثمرون المقيمون*	مستثمر أجنبي لديه رخصة إقامة في المملكة سارية المفعول.
	المستثمرون المؤهلون	مستثمرون أجانب مؤهلون للاستثمار في السوق المالية السعودية وفقاً للقواعد المنظمة لاستثمار المؤسسات المالية الأجنبية المؤهلة في الأسهم المدرجة.
	المحافظ المدارة	محافظ استثمارية لأفراد ومؤسسات أجنبية يديرها شخص مرخص له (مدير المحفظة) ويتصرف فيها بحسب تقديره وفقاً لاتفاقية الإدارة الموقعة بين الطرفين.
	الشركاء الاستراتيجيون	مستثمر أجنبي يملك حصة استراتيجية في شركة مدرجة ولا يندرج ضمن التصنيفات الأخرى.

أفراد يستوفون أي من المعايير الآتية:

- قام بصفقات لا تقل مجموع قيمتها عن 40 مليون ريال ولا تقل عن 10 صفقات في كل ربع خلال اخر 12 شهر
- أن يتجاوز متوسط حجم محفظة أوراقه المالية 10 ملايين ريال خلال اخر 12 شهر
- أن يكون حاصلأ على الشهادة العامة للتعامل في الأوراق المالية المعتمدة من قبل الهيئة

*المستثمرون الأفراد
نمو - السوق الموازية

السوق الرئيسية - تفاصيل القيمة المتداولة وقيمة الملكية



التقرير الأسبوعي للسوق الرئيسية القيمة المتداولة (حسب الجنسية ونوع المستثمر)

القيمة المتداولة حسب الجنسية ونوع المستثمر للسوق الرئيسية

صافي القيمة المتداولة				البيع		الشراء		نوع المستثمر	الجنسية
الفرق (% الشراء - % البيع)	ريال (الشراء - البيع)	% من مجموع البيع	ريال	% من مجموع الشراء	ريال				
الأفراد:									
-8.80%	-1,741,390,831	45.31%	8,964,562,239	36.51%	7,223,171,409	المستثمرون الأفراد		سعودي	
1.28%	253,159,299	32.56%	6,440,794,706	33.83%	6,693,954,005	كبار المستثمرين الأفراد			
-3.93%	-777,843,167	6.75%	1,335,395,867	2.82%	557,552,700	المستثمرون الأفراد المتخصصون			
-0.19%	-36,697,094	0.98%	194,196,393	0.80%	157,499,299	محافظ الأفراد المدارة			
-11.64%	-2,302,771,793	85.60%	16,934,949,206	73.96%	14,632,177,413	مجموع الأفراد			
المؤسسات:									
10.16%	2,010,671,898	1.43%	282,031,555	11.59%	2,292,703,453	الشركات		خليجي	
1.45%	286,475,547	2.83%	560,400,750	4.28%	846,876,297	الصناديق الاستثمارية			
0.00%	0	0.00%	0	0.00%	0	الجهات الحكومية			
0.45%	89,421,799	0.83%	163,906,764	1.28%	253,328,563	محافظ المؤسسات المدارة			
12.06%	2,386,569,245	5.09%	1,006,339,069	17.15%	3,392,908,313	مجموع المؤسسات			
0.42%	83,797,452	90.68%	17,941,288,274	91.11%	18,025,085,726	مجموع المستثمر السعودي			
0.00%	-138,547	0.27%	54,376,724	0.27%	54,238,177	الأفراد			
0.19%	38,409,774	2.83%	560,268,344	3.03%	598,678,117	المؤسسات			
0.00%	116,166	0.00%	577,275	0.00%	693,441	المحافظ المدارة			
0.19%	38,387,393	3.11%	615,222,342	3.30%	653,609,735	مجموع المستثمر الخليجي			
0.03%	6,126,472	1.52%	300,594,469	1.55%	306,720,942	اتفاقيات المبادلة		أجنبي	
-0.39%	-77,266,848	1.54%	304,951,397	1.15%	227,684,549	المستثمرون المقيمون			
-0.26%	-51,060,578	3.14%	621,930,560	2.89%	570,869,982	المستثمرون المؤهلون			
0.00%	16,109	0.00%	201,499	0.00%	217,608	المحافظ المدارة			
0.00%	0	0.00%	0	0.00%	0	الشركاء الاستراتيجيون			
-0.62%	-122,184,845	6.21%	1,227,677,926	5.59%	1,105,493,081	مجموع المستثمر الأجنبي			
		100.00%	19,784,188,542	100.00%	19,784,188,542	المجموع الكلي			

التقرير الأسبوعي للسوق الرئيسية القيمة المتداولة (حسب تصنيف المستثمر وفقاً للسلوك الاستثماري)

القيمة المتداولة حسب تصنيف المستثمر وفقاً للسلوك الاستثماري للسوق الرئيسية

صافي القيمة المتداولة		البيع		الشراء		تصنيف المستثمر
الفرق (% الشراء - % البيع)	ريال (الشراء - البيع)	% من مجموع البيع	ريال	% من مجموع الشراء	ريال	
7.91%	1,565,636,927	20.32%	4,019,503,476	28.23%	5,585,140,403	مستثمر مؤسسي
-7.91%	-1,565,636,927	79.68%	15,764,685,067	71.77%	14,199,048,140	مستثمر غير مؤسسي
		100.00%	19,784,188,542	100.00%	19,784,188,542	المجموع الكلي

المصطلحات

مؤسسي:

يقصد به فئة المستثمرين ذوي السلوك الاستثماري المؤسسي، وتشمل المستثمرين الأفراد المتخصصين والشركات والصناديق الاستثمارية والجهات الحكومية والمحافظ المدارة للسعوديين وغير السعوديين والمؤسسات الخليجية واتفاقيات المبادلة والشركاء الإستراتيجيين والمستثمرين المؤهلين.

غير مؤسسي:

يقصد به فئة المستثمرين ذوي السلوك الاستثماري غير المؤسسي، وتشمل المستثمرين الأفراد وكبار المستثمرين الأفراد والخليجيين والأجانب المقيمين.

التقرير الأسبوعي للسوق الرئيسية قيمة الملكية (حسب الجنسية ونوع المستثمر)

قيمة الملكية حسب الجنسية ونوع المستثمر للسوق الرئيسية							
التغير الأسبوعي		كما في 10 مايو 2018		كما في 3 مايو 2018		نوع المستثمر	الجنسية
Δ نسبة الملكية (%)	Δ قيمة الملكية (ريال)	نسبة الملكية (%)	قيمة الملكية (ريال)	نسبة الملكية (%)	قيمة الملكية (ريال)		
الأفراد:							
0.00%	-1,438,058,233	4.10%	76,896,676,522	4.10%	78,334,734,755	المستثمرون الأفراد	سعودية
-0.03%	-3,317,728,480	7.88%	147,845,498,821	7.91%	151,163,227,300	كبار المستثمرين الأفراد	
-0.05%	-5,897,107,564	14.03%	263,070,731,807	14.08%	268,967,839,371	المستثمرون الأفراد المتخصصون	
0.00%	-73,312,435	0.27%	5,052,880,223	0.27%	5,126,192,658	محافظ الأفراد المدارة	
-0.07%	-10,726,206,712	26.28%	492,865,787,373	26.35%	503,591,994,084	مجموع الأفراد	
المؤسسات:							
-0.02%	-6,052,439,435	15.88%	297,731,095,733	15.90%	303,783,535,168	الشركات	
-0.18%	-6,836,071,240	9.34%	175,146,989,296	9.52%	181,983,060,536	الصناديق الاستثمارية	
0.27%	-8,326,731,622	38.27%	717,831,031,102	38.00%	726,157,762,724	الجهات الحكومية	
0.01%	-813,052,935	3.08%	57,825,610,004	3.07%	58,638,662,939	محافظ المؤسسات المدارة	
0.08%	-22,028,295,233	66.57%	1,248,534,726,135	66.49%	1,270,563,021,368	مجموع المؤسسات	
0.01%	-32,754,501,944	92.85%	1,741,400,513,508	92.85%	1,774,155,015,452	مجموع المستثمر السعودي	
خليجي							
0.00%	-40,635,300	0.17%	3,143,164,720	0.17%	3,183,800,021	الأفراد	
-0.01%	-857,738,535	1.91%	35,834,819,746	1.92%	36,692,558,281	المؤسسات	
0.00%	2,528,097	0.03%	644,208,439	0.03%	641,680,342	المحافظ المدارة	
-0.01%	-895,845,739	2.11%	39,622,192,905	2.12%	40,518,038,644	مجموع المستثمر الخليجي	
0.01%	-137,013,216	0.83%	15,580,404,949	0.82%	15,717,418,165	اتفاقيات المبادلة	
0.00%	-142,055,815	0.22%	4,165,197,520	0.23%	4,307,253,335	المستثمرون المقيمون	
0.01%	-54,070,060	0.93%	17,392,506,823	0.91%	17,446,576,883	المستثمرون المؤهلون	
0.00%	-64,871	0.00%	8,392,458	0.00%	8,457,329	المحافظ المدارة	
-0.02%	-1,415,832,166	3.05%	57,293,425,056	3.07%	58,709,257,222	الشركاء الاستراتيجيون	
0.00%	-1,749,036,129	5.04%	94,439,926,805	5.03%	96,188,962,933	مجموع المستثمر الأجنبي	
	-35,399,383,812	100.00%	1,875,462,633,218	100.00%	1,910,862,017,030	المجموع الكلي	

التقرير الأسبوعي للسوق الرئيسية قيمة الملكية (حسب تصنيف المستثمر وفقاً للسلوك الاستثماري)

التغير الأسبوعي		كما في 10 مايو 2018		كما في 3 مايو 2018		تصنيف المستثمر
Δ نسبة الملكية (%)	Δ قيمة الملكية (ريال)	نسبة الملكية (%)	قيمة الملكية (ريال)	نسبة الملكية (%)	قيمة الملكية (ريال)	
0.03%	-30,460,905,983	87.63%	1,643,412,095,635	87.60%	1,673,873,001,618	مستثمر مؤسسي
-0.03%	-4,938,477,829	12.37%	232,050,537,583	12.40%	236,989,015,412	مستثمر غير مؤسسي
	-35,399,383,812	100.00%	1,875,462,633,218	100.00%	1,910,862,017,030	المجموع الكلي

المصطلحات


مؤسسي:

يقصد به فئة المستثمرين ذوي السلوك الاستثماري المؤسسي، وتشمل المستثمرين الأفراد المتخصصين والشركات والصناديق الاستثمارية والجهات الحكومية والمحافظ المدارة للسعوديين وغير السعوديين والمؤسسات الخليجية واتفاقيات المبادلة والشركاء الإستراتيجيين والمستثمرين المؤهلين.

غير مؤسسي:

يقصد به فئة المستثمرين ذوي السلوك الاستثماري غير المؤسسي، وتشمل المستثمرين الأفراد وكبار المستثمرين الأفراد والخليجيين الأفراد والأجانب المقيمين.

نمو السوق الموازية - تفاصيل القيمة المتداولة وقيمة الملكية



التقرير الأسبوعي لنمو - السوق الموازية القيمة المتداولة (حسب الجنسية، ونوع المستثمر، والسلوك الاستثماري)

القيمة المتداولة حسب الجنسية ونوع المستثمر لنمو - السوق الموازية							
صافي القيمة المتداولة		البيع		الشراء		نوع المستثمر	الجنسية
الفرق (% الشراء - % البيع)	ريال (الشراء - البيع)	% من مجموع البيع	ريال	% من مجموع الشراء	ريال		
-5.04%	-248,215	91.02%	4,484,432	85.98%	4,236,217	الأفراد	سعودي
9.50%	468,003	3.62%	178,161	13.12%	646,165	الشركات	
-3.83%	-188,564	3.83%	188,564	0.00%	0	المؤسسات	
0.63%	31,224	98.46%	4,851,158	99.10%	4,882,382	مجموع المستثمر السعودي	
0.00%	0	0.00%	0	0.00%	0	الأفراد	خليجي
0.00%	0	0.00%	0	0.00%	0	المؤسسات	
0.00%	0	0.00%	0	0.00%	0	مجموع المستثمر الخليجي	
0.00%	0	0.00%	0	0.00%	0	اتفاقيات المبادلة	أجنبي
-0.63%	-31,224	1.54%	75,672	0.90%	44,448	المستثمرون المقيمون	
0.00%	0	0.00%	0	0.00%	0	المستثمرون المؤهلون	
-0.63%	-31,224	1.54%	75,672	0.90%	44,448	مجموع المستثمر الأجنبي	
		100.00%	4,926,830	100.00%	4,926,830	المجموع الكلي	

القيمة المتداولة حسب تصنيف المستثمر وفقاً للسلوك الاستثماري لنمو - السوق الموازية						
صافي القيمة المتداولة		البيع		الشراء		تصنيف المستثمر
الفرق (% الشراء - % البيع)	ريال (الشراء - البيع)	% من مجموع البيع	ريال	% من مجموع الشراء	ريال	
5.67%	279,439	7.44%	366,725	13.12%	646,165	مستثمر مؤسسي
-5.67%	-279,439	92.56%	4,560,104	86.88%	4,280,665	مستثمر غير مؤسسي
		100.00%	4,926,830	100.00%	4,926,830	المجموع الكلي

مؤسسي:
يقصد به فئة المستثمرين ذوي السلوك الاستثماري المؤسسي، وتشمل الشركات والمؤسسات (الجهات الحكومية والصناديق الاستثمارية) والبنوك الاستثمارية والصناديق الاستثمارية الخيرية، واتفاقيات المبادلة والمستثمرين المؤهلين.

غير مؤسسي:
يقصد به فئة المستثمرين ذوي السلوك الاستثماري غير المؤسسي، وتشمل المستثمرين الأفراد المؤهلين من السعوديين والخليجيين والأجانب المقيمين.

التقرير الأسبوعي لنمو - السوق الموازية قيمة الملكية (حسب الجنسية، ونوع المستثمر، والسلوك الاستثماري)

التغير الأسبوعي		كما في 10 مايو 2018		كما في 3 مايو 2018		نوع المستثمر	الجنسية
Δ نسبة الملكية (%)	Δ قيمة الملكية (ريال)	نسبة الملكية (%)	قيمة الملكية (ريال)	نسبة الملكية (%)	قيمة الملكية (ريال)		
0.69%	92,740,515	90.73%	2,365,402,648	90.03%	2,272,662,133	الأفراد	سعودي
-0.39%	-5,865,455	4.87%	127,019,220	5.26%	132,884,675	الشركات	
-0.24%	-3,101,157	3.56%	92,734,760	3.80%	95,835,917	المؤسسات	
0.06%	83,773,902	99.15%	2,585,156,628	99.09%	2,501,382,726	مجموع المستثمر السعودي	
0.00%	-254	0.00%	30,167	0.00%	30,420	الأفراد	خليجي
-0.02%	-35,436	0.52%	13,521,403	0.54%	13,556,839	المؤسسات	
-0.02%	-35,690	0.52%	13,551,570	0.54%	13,587,259	مجموع المستثمر الخليجي	
0.00%	-28,630	0.03%	896,737	0.04%	925,368	اتفاقيات المبادلة	أجنبي
-0.01%	-112,122	0.10%	2,515,616	0.10%	2,627,738	المستثمرون المقيمون	
-0.03%	-633,770	0.19%	5,074,389	0.23%	5,708,159	المستثمرون المؤهلون	
-0.04%	-774,523	0.33%	8,486,742	0.37%	9,261,265	مجموع المستثمر الأجنبي	
	82,963,690	100.00%	2,607,194,940	100.00%	2,524,231,250	المجموع الكلي	

التغير الأسبوعي		كما في 10 مايو 2018		كما في 3 مايو 2018		تصنيف المستثمر
Δ نسبة الملكية (%)	Δ قيمة الملكية (ريال)	نسبة الملكية (%)	قيمة الملكية (ريال)	نسبة الملكية (%)	قيمة الملكية (ريال)	
-0.68%	-9,664,449	9.18%	239,246,510	9.86%	248,910,959	مستثمر مؤسسي
0.68%	92,628,139	90.82%	2,367,948,430	90.14%	2,275,320,291	مستثمر غير مؤسسي
	82,963,690	100.00%	2,607,194,940	100.00%	2,524,231,250	المجموع الكلي

مؤسسي:
يقصد به فئة المستثمرين ذوي السلوك الاستثماري المؤسسي، وتشمل الشركات والمؤسسات (الجهات الحكومية والصناديق الاستثمارية) السعودية، والمؤسسات (الجهات الحكومية والصناديق الاستثمارية) والشركات، والصناديق الاستثمارية الخليجية، واتفاقيات المبادلة والمستثمرين المؤهلين.

غير مؤسسي:
يقصد به فئة المستثمرين ذوي السلوك الاستثماري غير المؤسسي، وتشمل المستثمرين الأفراد المؤهلين من السعوديين والخليجيين والأجانب المقيمين.

السوق المالية السعودية
Saudi Stock Exchange

تداول
Tadawul

شكراً لكم

