

تداول
السعودية

نظرة عامة على السوق المالية

الربع الثاني من عام 2023

www.saudiexchange.sa

مقدمة

شهدنا خلال هذا الربع نتائج ملموسة لجهودنا الهادفة إلى تعزيز قدرة السوق المالية السعودية على جذب المستثمرين الأجانب، حيث سجلت حصة المستثمرين الأجانب المؤهلين زيادة بنسبة 8.35% في السوق الرئيسية، وبنسبة 22.53% في نمو - السوق الموازية بالمقارنة بين الربع الأول من عام 2023م.

علوّة على ذلك، حافظت سوق الصكوك والسندات في تداول السعودية على نشاطها القوي مع ارتفاع عدد الصفقات إلى 8,583 صفقة، بزيادة نسبتها 10.61% بالمقارنة مع الربع السابق. كما شهد إجمالي حجم إصدارات الصكوك والسندات ارتفاعاً طفيفاً بنسبة 0.53% بالمقارنة مع الربع الأول، ليصل إلى 529.75 مليار ريال سعودي.

وخلال هذا الربع، واصلنا التركيز على تحسين البنية التحتية للسوق وأطلقنا مبادرات جديدة شملت تطبيق حزمة من التحسينات في سوق أدوات الدين، بما في ذلك نسخة تنفيذ العميل، وأوامر الإلغاء عند انقطاع الاتصال، وخدمة طلب عرض السعر للصفقات المتفاوض عليها، وإلغاء الصفقات العادية في السوق الرئيسية. ونعتمد خلال الفترة القادمة مواصلة مسيرة النمو والتقدم مع التركيز على طرح منتجات وخدمات جديدة ومبتكرة تسهم في ترسيخ مكانة السوق المالية السعودية بين أهم الأسواق المالية العالمية وتوفير المزيد من فرص النمو الواعدة.

محمد المريخ

المدير التنفيذي لتداول السعودية

حققت السوق المالية السعودية نمواً ملحوظاً خلال فترة الربع الثاني من عام 2023م، حيث استثمرنا في البنية التحتية، وحققنا أداءً قوياً منذ بداية العام.

شهدت بيئة الاقتصاد الكلي في المنطقة تغيرات مستمرة، حيث تباطأ نمو الناتج المحلي الإجمالي في المملكة بالتوازي مع انخفاض مستويات التضخم بين الربعين الأول والثاني من العام الحالي بعد خمسة أرباع سنوية متتالية من الارتفاع المستمر.

وبالرغم من هذه التغيرات، تواصل تداول السعودية تحقيق تقدم ملحوظ ونجاح ملموس في سعيها لتطوير سوق مالية متقدمة بما يتماشى مع أعلى المعايير العالمية وترسيخ مكانتها كجسر يربط بين منطقة الشرق الأوسط والأسواق العالمية.

وخلال الربع الثاني من عام 2023م، سجلت القيمة السوقية للسوق الرئيسية في تداول السعودية زيادة بنسبة 9.24% لتصل إلى 10.90 تريليون ريال سعودي بالمقارنة مع الربع الأول من عام 2023م. كما شهد المتوسط اليومي لقيمة الأسهم المتداولة زيادة بنسبة 40.22% بين الربعين الأول والثاني من عام 2023م ليصل إلى 5.90 مليار ريال سعودي. وبالإضافة إلى ذلك، شهد المتوسط اليومي للكمية المتداولة زيادة بنسبة 13.79% بين الربعين الأول والثاني ليصل إلى 298.70 مليون سهم.

وسجلت القيمة السوقية لنمو - السوق الموازية زيادة كبيرة بلغت نسبتها 54.61% بين الربعين الأول والثاني لتصل إلى 59.88 مليار ريال سعودي، ويعزى هذا النمو إلى إدراج ثماني شركات جديدة خلال تلك الفترة. كما سجل عدد التداولات في السوق الموازية ارتفاعاً بنسبة 19.81% بالمقارنة مع الربع السابق ليصل إلى 148.217 صفقة.

ويضم نمو - السوق الموازية مجموعة متنوعة من الشركات الصغيرة والمتوسطة ضمن قطاعات مختلفة تشمل تقنية المعلومات والمواد الأساسية والسلع الاستهلاكية. وفي قسم "رؤية تداول السعودية" من هذا التقرير، يسلط نايف العذل، مدير عام الإدارة العامة للإدراج في تداول السعودية، الضوء على الأسباب التي دفعت تداول السعودية لإطلاق نمو - السوق الموازية والدور الذي تقوم به في دعم الجهود المستمرة لتنويع السوق المالية السعودية.

وتواصل تداول السعودية مسيرة التقدم المستمر مع التركيز بشكل رئيسي على جذب المستثمرين الجدد وتعزيز مستويات السيولة في إطار استراتيجية النمو المعتمدة. كما تدرك تداول السعودية أهمية العمل على تطوير سوق مالية متقدمة لضمان تعزيز الفرص المتاحة للمستثمرين المحليين والدوليين.



5.90

مليار ريال سعودي
(1.57 مليار دولار أمريكي)

المتوسط اليومي لقيمة الأسهم المتداولة
خلال الربع الثاني من عام 2023م

%10.61

نسبة النمو في عدد صفقات الصكوك والسندات
على أساس ربع سنوي، بإجمالي 8,583 صفقة
خلال الربع الثاني 2023م

375

مليار ريال سعودي
(100 مليار دولار أمريكي)

قيمة ملكية المستثمرين الأجانب
المؤهلين في نهاية الربع الثاني 2023م

أبرز الأرقام
المسجلة في
الربع الثاني من
عام 2023م

السوق المالية السعودية

نظرة على الوضع الاقتصادي في المملكة العربية السعودية

(بالاستناد إلى البيانات المتاحة وقت النشر)

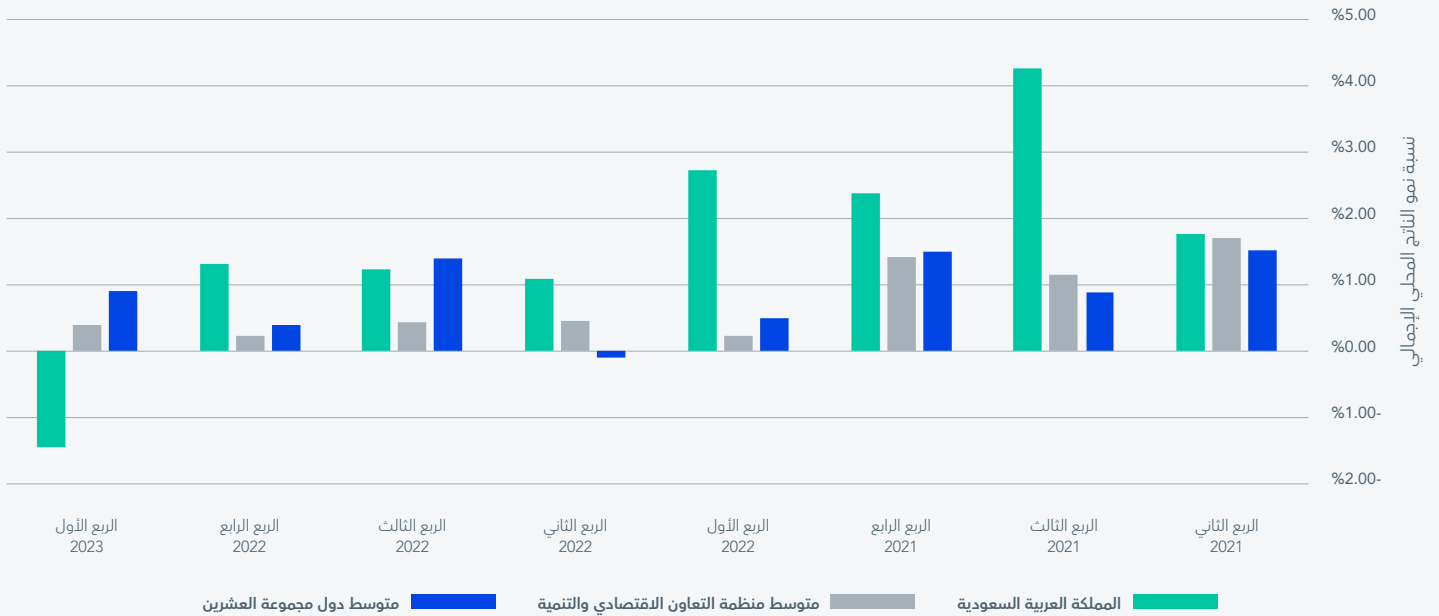
كما شهد معدل البطالة ارتفاعاً طفيفاً خلال الفترة ذاتها، حيث ارتفع بمقدار نصف نقطة مئوية ليصل إلى 8.50% في الربع الأول من عام 2023م بالمقارنة مع الربع السابق. ويعد هذا الرقم ثاني أدنى المستويات المسجلة خلال فترة العامين الأخيرين، وأقل بنسبة 1.6% بالمقارنة مع معدل البطالة المسجل خلال فترة الربع الأول من عام 2022م والبالغ 10.10%.

انخفض معدل التضخم بشكل طفيف خلال الربع الأول من عام 2023م ليصل إلى 3.03%، بالمقارنة مع 3.07% في الربع السابق، بعد ارتفاعه بشكل مستمر على مدار 5 أرباع متتالية.

وبالرغم من تباطؤ نمو الناتج المحلي الإجمالي وارتفاع معدل البطالة، إلا أن انخفاض معدل التضخم خلال الربع الأول من عام 2023م يشكل مؤشراً إيجابياً بالنسبة للمملكة.

حققت المملكة العربية السعودية نمواً اقتصادياً مستداماً هو الأعلى بين دول مجموعة العشرين ودول منظمة التعاون والتنمية الاقتصادية على مدار عام 2022م، إلا أن الاقتصاد السعودي شهد حالة من التباطؤ خلال الربع الأول من عام 2023م، مع تراجع الناتج المحلي الإجمالي الحقيقي المعدل موسمياً للمملكة بنسبة 1.44%، بالمقارنة مع متوسط الناتج المحلي الإجمالي لدول مجموعة العشرين البالغ 0.90%، والناتج المحلي الإجمالي لدول منظمة التعاون والتنمية الاقتصادية البالغ 0.40% خلال الفترة ذاتها. ويُعد هذا التراجع هو الأول الذي يشهده الاقتصاد السعودي منذ الربع الأول من عام 2021م.

نمو الناتج المحلي الإجمالي على أساس ربع سنوي



المصدر: الناتج المحلي الإجمالي والإنفاق - تقرير الناتج المحلي الإجمالي ربع السنوي الصادر عن منظمة التعاون الاقتصادي والتنمية وفقاً للبيانات المتاحة كما في الربع الأول من عام 2023م

نظرة على الوضع الاقتصادي في المملكة العربية السعودية

معدل البطالة لإجمالي السعوديين على أساس ربع سنوي



المصدر: الهيئة العامة للإحصاء (STATS.GOV.SA) وفقاً للبيانات المتاحة كما في الربع الأول من عام 2023م

معدل التضخم على أساس ربع سنوي



المصدر: معدل التضخم (SAMA.GOV.SA)

آخر مستجدات السوق المالية السعودية

مقاصة تعلن عن قبول الضمانات غير النقدية من أعضاء السوق على شكل صكوك حكومية سعودية مقومة بالريال السعودي (مايو 2023م)

اعتباراً من يوم 14 مايو 2023م، بدأت شركة مركز مقاصة الأوراق المالية "مقاصة" بقبول ضمانات غير نقدية في سوق النقد. وتنحصر الضمانات غير النقدية المقبولة بالصكوك الحكومية السعودية المقومة بالريال السعودي، على أن تكون المدة الزمنية المتبقية من فترة استحقاق الصك خمس سنوات أو أقل. وتم نشر قائمة الأوراق المالية المؤهلة على الموقع الإلكتروني لشركة "مقاصة"، وستكون هذه القائمة خاضعة للمراجعة الدورية.

تداول السعودية تعلن اكتمال تطبيق حزمة من التحسينات بهدف تطوير البنية التحتية لخدمات التداول (يونيو 2023م)

أعلنت شركة تداول السعودية عن اكتمال تطبيق حزمة تحسينات جديدة بهدف تعزيز البنية التحتية لخدمات التداول تماشياً مع مستهدفات برنامج تطوير القطاع المالي ضمن رؤية السعودية 2030. وجرى تطوير هذه التحسينات الجديدة وفقاً لأفضل المعايير الدولية المعتمدة بهدف تعزيز كفاءة خدمات التداول في شركة تداول السعودية.

وتشمل قائمة التحسينات كلاً من إلغاء الصفقات العادية في السوق الرئيسية، وتغيير آلية احتساب سعر الإغلاق لأدوات الدين وصناديق المؤشرات المتداولة باحتساب السعر المتوسط، والتحسينات الهيكلية لسوق أدوات الدين، وخدمة طلب عرض السعر للصفقات المتفاوض عليها، وأوامر الإلغاء عند انقطاع الاتصال، ونسخة تنفيذ العميل.

وتندرج حزمة التحسينات الجديدة في إطار الجهود المستمرة التي تبذلها شركة تداول السعودية ومجموعة تداول السعودية لتطوير سوق مالية متقدمة وترسيخ مكانتها كبوابة تتيح للمستثمرين الدوليين الوصول إلى أسواق منطقة الشرق الأوسط وشمال إفريقيا.

رؤية تداول السعودية

في إطار جهودها المستمرة لتطوير سوق مالية متقدمة تحفز نمو اقتصاد المملكة والمنطقة ككل، تركز تداول السعودية على جذب مجموعة متنوعة من المصدرين وتوفير فرص أكبر أمام الشركات من جميع الأحجام لإدراج أسهمها. ويعد إطلاق "نمو - السوق الموازية" عاملاً أساسياً لتحقيق هذا الهدف، إذ توفر هذه السوق منصة بديلة للإدراج في تداول السعودية تركز بشكل خاص على الشركات الأصغر حجماً.

يسلط نايف العذل، مدير عام الإدارة العامة للإدراج في تداول السعودية، الضوء على الأسباب التي دفعت تداول السعودية لإطلاق "نمو - السوق الموازية" والدور الذي تقوم به في دعم الجهود المستمرة لتنويع السوق المالية السعودية، إضافة إلى الفرص التي توفرها للشركات السعودية، بما في ذلك الشركات الصغيرة والمتوسطة التي قد تواجه بعض التحديات في جمع رأس المال المطلوب عند الإدراج في السوق المالية.



كما نواصل تقديم الدعم لمختلف الجهات الحكومية التي تعمل على إطلاق وتنفيذ مبادرات من شأنها أن تسهم في تعزيز مسيرة النمو والتقدم التي تعيشها المملكة وزيادة تنوع السوق. وعلى سبيل المثال، أطلقت الهيئة العامة للمنشآت الصغيرة والمتوسطة "منشآت" في عام 2018 برنامج "طموح - إيليت" الذي يساعد الشركات سريعة النمو على إحراز التقدم نحو استيفاء شروط الإدراج في "نمو - السوق الموازية". ويعد هذا البرنامج مثلاً رائعاً على التعاون مع الجهات الأخرى بهدف تمكين مجموعة متزايدة من الشركات الصغيرة والمتوسطة من الإدراج.

كيف كان أداء "نمو - السوق الموازية" منذ بداية العام، وما أثر ذلك على السوق المالية السعودية، ولا سيما مع التطورات التي نشهدها هذا العام؟

شهدت "نمو - السوق الموازية" زيادة ملحوظة في عدد الإدراجات مؤخراً، حيث ارتفع عدد المصدرين في السوق من 14 مصدراً في عام 2021م إلى 46 مصدراً في عام 2022م. وخلال النصف الأول من العام الحالي، رحبت "نمو - السوق الموازية" بإدراج 16 شركة جديدة، في إنجاز بارز يشكل امتداداً لدادتها القوي في العام الماضي. كما شهدت "نمو - السوق الموازية" خلال الربع الثاني من عام 2023 إدراج العديد من الشركات من قطاعات متنوعة، بما في ذلك شركة تام التنموية المتخصصة في العلاقات العامة والاتصالات وخدمات الاستشارات الإدارية، وشركة آل منيف للتجارة والصناعة والزراعة والمقاولات.

وبالنظر إلى المستقبل، نتطلع إلى تعزيز نشاط الإدراجات في ضوء الاهتمام الكبير الذي تبديه العديد من الشركات بالإدراج في "نمو - السوق الموازية"، حيث أعلنت هيئة السوق المالية السعودية عن تلقي 61 طلباً لإدراج شركات جديدة كما في نهاية الربع الأول من عام 2023م.¹

لماذا قامت تداول السعودية بتأسيس "نمو - السوق الموازية"، وما الهدف الذي تسعى المجموعة إلى تحقيقه من خلال هذه المنصة البديلة؟

واجهت الكثير من الشركات الصغيرة والمتوسطة خلال السنوات الماضية صعوبات كبيرة على مستوى جمع رأس المال في الأسواق المالية بسبب متطلبات الإدراج الصعبة. لذلك، قمنا بإطلاق "نمو - السوق الموازية" في فبراير 2017م كمنصة بديلة لمساعدة الشركات الصغيرة والمتوسطة على الإدراج في تداول السعودية بهدف زيادة الفرص المتاحة أمام هذه الشركات وتعزيز مستويات التنوع في السوق وتوفير فرص جديدة للمستثمرين.

ومن الجدير بالذكر هنا أن خيار الانتقال إلى السوق الرئيسية متاح أمام الشركات المدرجة في "نمو - السوق الموازية" في حال حصولها على الموافقات المطلوبة.

وبالإضافة إلى إطلاق "نمو"، تواصل تداول السعودية تقديم الدعم للشركات الصغيرة والمتوسطة طوال مسيرتها كشرائح مدرجة عبر توفير الإرشادات اللازمة في مجال علاقات المستثمرين والإفصاح عن الممارسات البيئية والاجتماعية وحوكمة الشركات.

كيف تسهم "نمو - السوق الموازية" في تعزيز تنوع السوق المالية السعودية؟

تتركز تداول السعودية على تطوير اقتصاد أكثر تنوعاً واستدامة وأقل اعتماداً على النفط، بما يتماشى مع مستهدفات رؤية السعودية 2030م. ويتطلب تحقيق هذا الهدف وجود بنية تحتية للسوق تشجع عمليات الإدراج لقطاعات واسعة وتمكّن الشركات الناشئة والصغيرة من جمع رأس المال في السوق المالية.

ونظراً لتوفيرها متطلبات إدراج أكثر مرونة، ساهمت "نمو - السوق الموازية" في استقطاب مجموعة أوسع من المصدرين وتمكين المستثمرين من الوصول إلى مجموعة متنوعة من الفرص في العديد من القطاعات، مثل المواد الأساسية، والسلع الرأسمالية، والخدمات التجارية والمهنية، والخدمات الاستهلاكية، وتجزئة السلع الكمالية، وإنتاج الأغذية، والرعاية الصحية، والبرمجيات، والتقنيات، والمرافق العامة، وصناديق الاستثمار العقاري، وإدارة وتطوير العقارات.

الأسهم

سجلت السوق الرئيسية ونمو - السوق الموازية في تداول السعودية ارتفاعاً في القيمة السوقية وعدد الشركات المدرجة في الربع الثاني لعام 2023م، مع ارتفاع القيمة المتداولة بالمقارنة مع الربع الأول.

وشهدت السوق الرئيسية في تداول السعودية ارتفاعاً في القيمة السوقية بنسبة 9.24% مقارنةً بالربع السابق، مع ارتفاع إجمالي القيمة المتداولة بنسبة 20.50% خلال الفترة نفسها. كما واصل عدد الشركات المدرجة الارتفاع خلال الربع الثاني، حيث شهدت السوق الرئيسية إدراج 4 شركات جديدة.

كما سجلت نمو - السوق الموازية في تداول السعودية ارتفاعاً في القيمة السوقية بنسبة 54.61% بالمقارنة مع الربع السابق لتبلغ 59.88 مليار ريال سعودي. وشهدت نمو - السوق الموازية إدراج 8 شركات جديدة خلال الربع الثاني، كما ارتفعت القيمة المتداولة في السوق بنسبة 6.93% بالمقارنة مع الربع السابق.

السوق الرئيسية - الربع الثاني 2023

325.01 مليار (+20.50%) ↑
القيمة المتداولة (ريال سعودي)

10.90 تريليون (+9.24%) ↑
القيمة السوقية (ريال سعودي)

11,458.98 (+8.20%) ↑
إغلاق مؤشر السوق الرئيسية (تاسي)

228 (+4) ↑
الشركات المدرجة

نمو - السوق الموازية - الربع الثاني 2023

1.91 مليار (+6.93%) ↑
القيمة المتداولة (ريال سعودي)

59.88 مليار (+54.61%) ↑
القيمة السوقية (ريال سعودي)

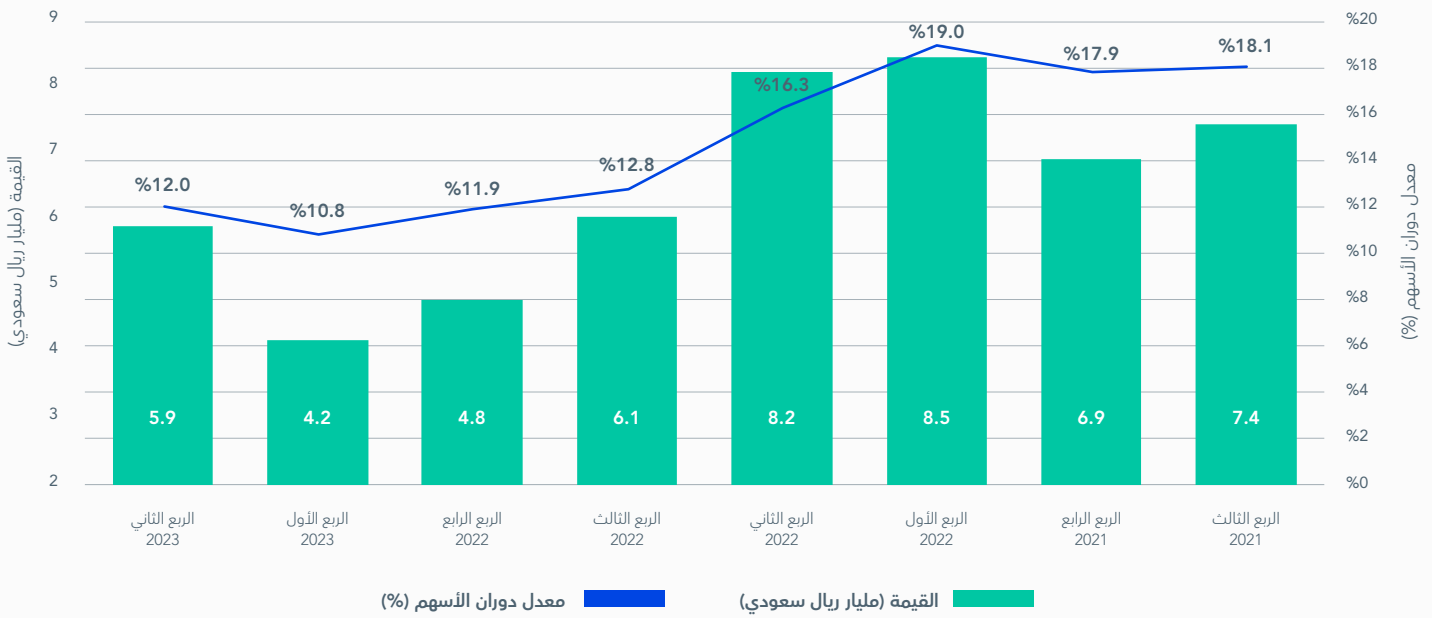
26,147.86 (+31.45%) ↑
إغلاق مؤشر السوق الموازية

62 (+8) ↑
الشركات المدرجة

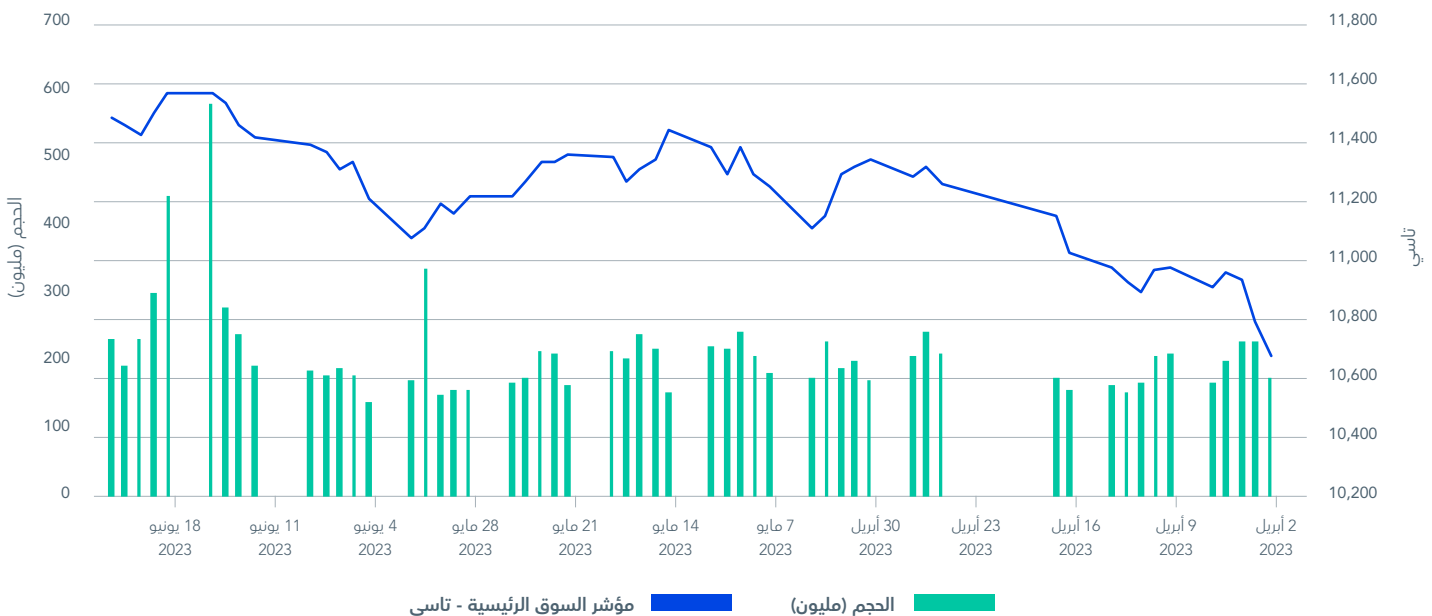
الأسهم

خلال الربع الثاني من عام 2023م، ارتفع المتوسط اليومي لقيمة التداول في السوق الرئيسية ليصل إلى 5.90 مليار ريال سعودي، بنسبة زيادة بلغت 40.22% بالمقارنة مع الربع السابق، في حين سجل انخفاضاً على أساس سنوي بنسبة 28.37%.

متوسط قيمة التداول اليومي ومعدل دوران الأسهم



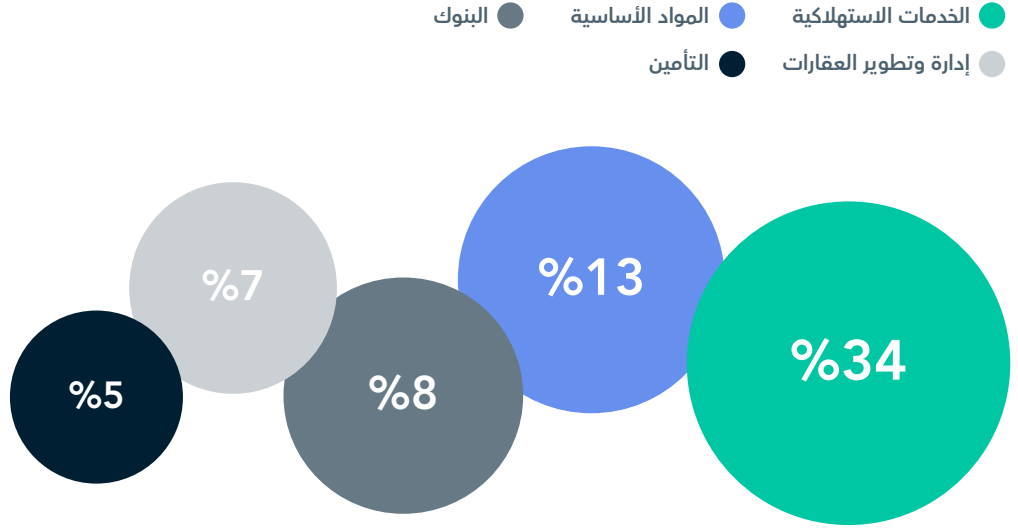
أداء مؤشر السوق الرئيسية (تاسي) وحجم التداول



ملاحظة: توقف التداول أيام 18 و19 و20 و23 و24 أبريل بمناسبة إجازة عيد الفطر، وفي 25 و26 و27 و28 و29 بمناسبة إجازة عيد الأضحى.

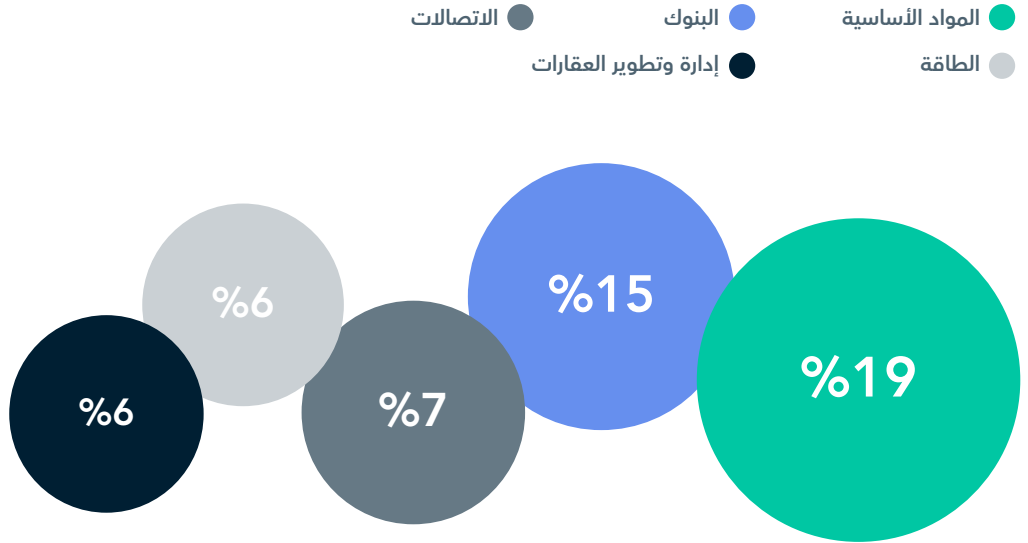
خلال الربع الثاني من عام 2023م، حلّ قطاعا الخدمات الاستهلاكية والمواد الأساسية على رأس قائمة القطاعات الأكثر نشاطاً من حيث حجم التداول، بينما تصدّر قطاعا المواد الأساسية والبنوك قائمة القطاعات الأكثر نشاطاً من حيث القيمة المتداولة.

أعلى 5 قطاعات من حيث حجم التداول - الربع الثاني 2023



القطاعات الأخرى	النسبة المئوية
الخدمات الاستهلاكية	33.77%
المواد الأساسية	12.62%
البنوك	8.23%
إدارة وتطوير العقارات	6.52%
التأمين	5.39%
الاتصالات	4.45%
الطاقة	4.11%
النقل	3.15%
الرعاية الصحية	2.92%
الخدمات التجارية والمهنية	2.83%
إنتاج الأغذية	2.49%
تجزئة الأغذية	2.14%
تجزئة السلع الكمالية	2.12%
السلع الرأسمالية	1.96%
الاستثمار والتمويل	1.91%
السلع طويلة الأجل	1.83%
المرافق العامة	1.01%
صناديق الاستثمار العقارية المتداولة	0.98%
التطبيقات وخدمات التقنية	0.67%
الإعلام والترفيه	0.56%
الأدوية	0.34%

أعلى 5 قطاعات من حيث القيمة المتداولة - الربع الثاني 2023



القطاعات الأخرى	النسبة المئوية
المواد الأساسية	19.02%
البنوك	15.29%
الاتصالات	6.80%
الطاقة	5.93%
إدارة وتطوير العقارات	5.80%
الخدمات الاستهلاكية	5.18%
الرعاية الصحية	5.15%
التأمين	4.83%
إنتاج الأغذية	4.83%
تجزئة الأغذية	3.85%
تجزئة السلع الكمالية	3.65%
السلع الرأسمالية	3.36%
التطبيقات وخدمات التقنية	3.34%
المرافق العامة	3.11%
الاستثمار والتمويل	2.65%
الخدمات التجارية والمهنية	1.97%
النقل	1.67%
السلع طويلة الأجل	1.25%
الإعلام والترفيه	1.06%
الأدوية	0.80%
صناديق الاستثمار العقارية المتداولة	0.45%

الصكوك والسندات

ارتفع إجمالي حجم الصكوك والسندات في تداول السعودية بنسبة 0.53% ليبلغ 529.75 مليار ريال سعودي في الربع الثاني من عام 2023م، مع تسجيل إدراج واحد جديد وإلغاء إدراجين اثنين.

وواصلت الصكوك والسندات أداءها المتميز خلال الربع الثاني من عام 2023م، وخصوصاً عند مقارنتها بالعام السابق. وسجل حجم الصفقات ارتفاعاً ملحوظاً بنسبة 10.61% بالمقارنة مع الربع السابق ليصل إلى 8,583 صفقة، ما يمثل زيادة بنسبة 1714.59% على أساس سنوي. ورغم انخفاضها إلى 4.43 مليار ريال سعودي في الربع الثاني، إلا أن القيمة المتداولة سجلت زيادة بنسبة 547.18% على أساس سنوي.

الصكوك والسندات - نظرة عامة على الربع الثاني 2023

↓ (1-) 69

عدد الصكوك والسندات المدرجة

↓ (0.10%) 943.79

إغلاق مؤشر سوق الصكوك والسندات

↑ (0.53%) 529.75 مليار

إجمالي حجم الإصدارات (ريال سعودي)

مقارنة بين الربع الأول والربع الثاني لعام 2023

القيمة الإسمية المتداولة (ريال سعودي)

↓ (36.85%) 4.70 مليار

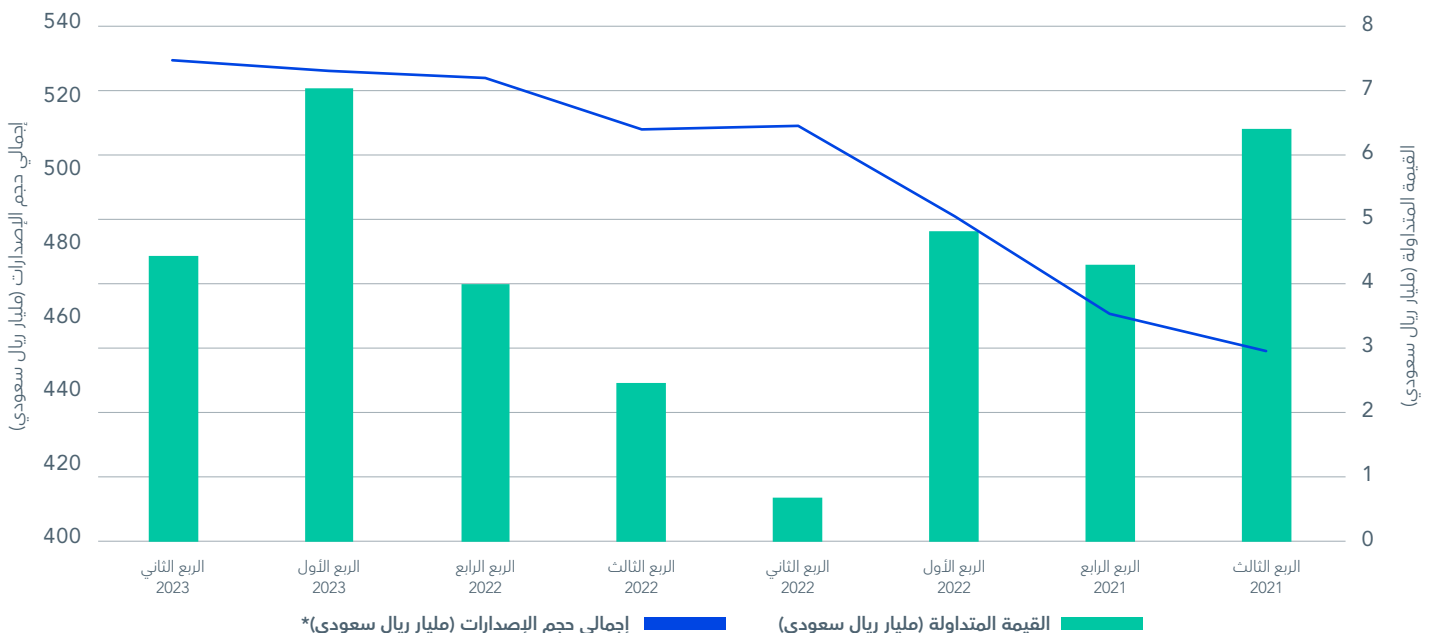
القيمة المتداولة (ريال سعودي)

↓ (37.00%) 4.43 مليار

عدد الصفقات

↑ (10.61%) 8,583

إجمالي حجم الإصدارات والقيمة المتداولة للصكوك والسندات



*كما في نهاية الربع

المشتقات المالية

ارتفع إجمالي القيمة المتداولة لعقود المشتقات في تداول السعودية إلى 23.47 مليون عقد خلال الربع الثاني من عام 2023، بنسبة زيادة بلغت 12.13% بالمقارنة مع الربع السابق.

إضافةً إلى ذلك، بلغ حجم عقود المشتقات المتداولة في السوق 835 عقداً خلال الربع الثاني، لتسجل بذلك زيادة بنسبة 346.52% على أساس سنوي.

المشتقات المالية - نظرة عامة على الربع الثاني 2023

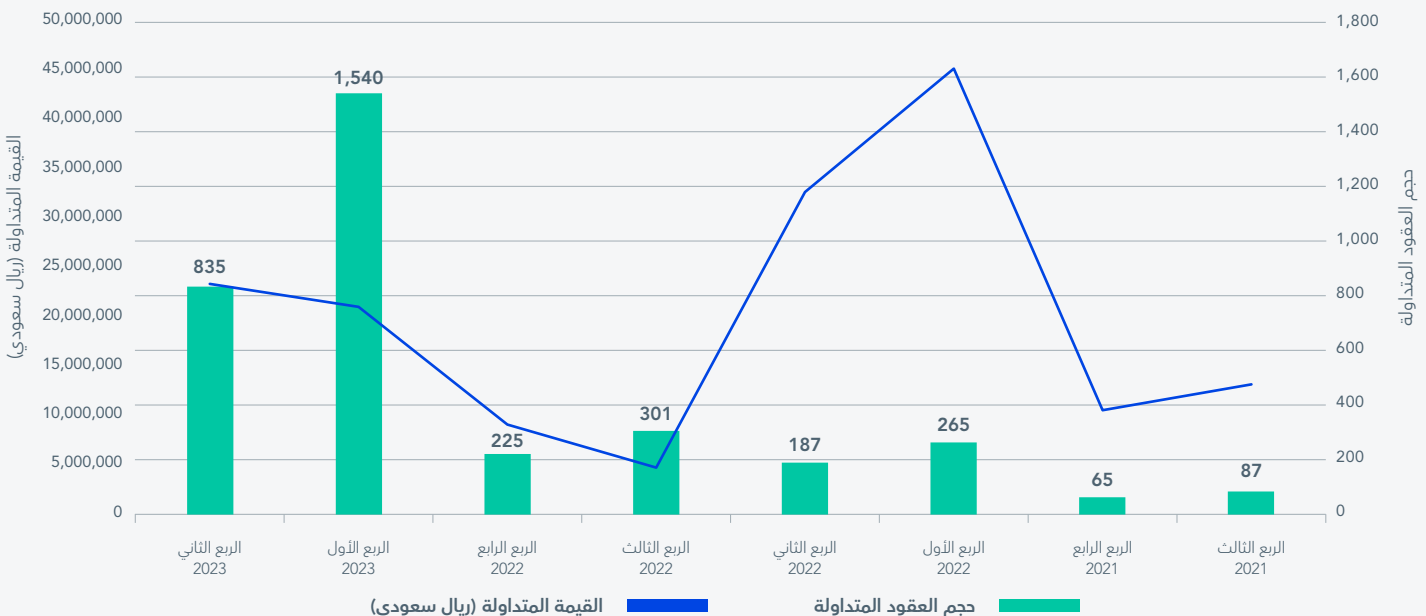
13 (-45.83%)
عدد الصفقات

23.47 مليون (+12.13%)
القيمة المتداولة (ريال سعودي)

إحصائيات تداول المشتقات الشهرية - الربع الثاني 2023

الشهر	الكمية المتداولة	القيمة المتداولة (ريال سعودي)	عدد الصفقات
أبريل 2023	100	687,000	1
مايو 2023	435	21,910,000	9
يونيو 2023	300	874,000	3

حجم عقود المشتقات المتداولة وقيمتها



ملكية الأجانب

ارتفعت قيمة ملكية المستثمرين الأجانب في السوق الرئيسية بنسبة 8.35% في الربع الثاني من عام 2023 لتصل إلى 375.89 مليار ريال سعودي بالمقارنة مع الربع السابق، بزيادة قدرها 6.28% على أساس سنوي.

كما سجلت قيمة ملكية المستثمرين الأجانب في نمو - السوق الموازية ارتفاعاً كبيراً بنسبة 22.53% لتصل إلى 586.92 مليون ريال سعودي خلال الربع الثاني من عام 2023، بزيادة قدرها 51.34% على أساس سنوي.

ملكية المستثمرين الأجانب* - نظرة عامة على الربع الثاني 2023

586.92 مليون (+22.53%) ↑
قيمة الملكية في نمو - السوق الموازية (ريال سعودي)

375.89 مليار (+8.35%) ↑
قيمة الملكية في السوق الرئيسية (ريال سعودي)

*تشمل مالكي الأسهم عبر اتفاقيات المبادلة، والمقيمين الأجانب وغيرهم، والمستثمرين الأجانب المؤهلين، والمحافظ المدارة الأجنبية، والمستثمرين الاستراتيجيين الأجانب.

الملكية حسب فئة المستثمر - الربع الثاني 2023 (السوق الرئيسية)



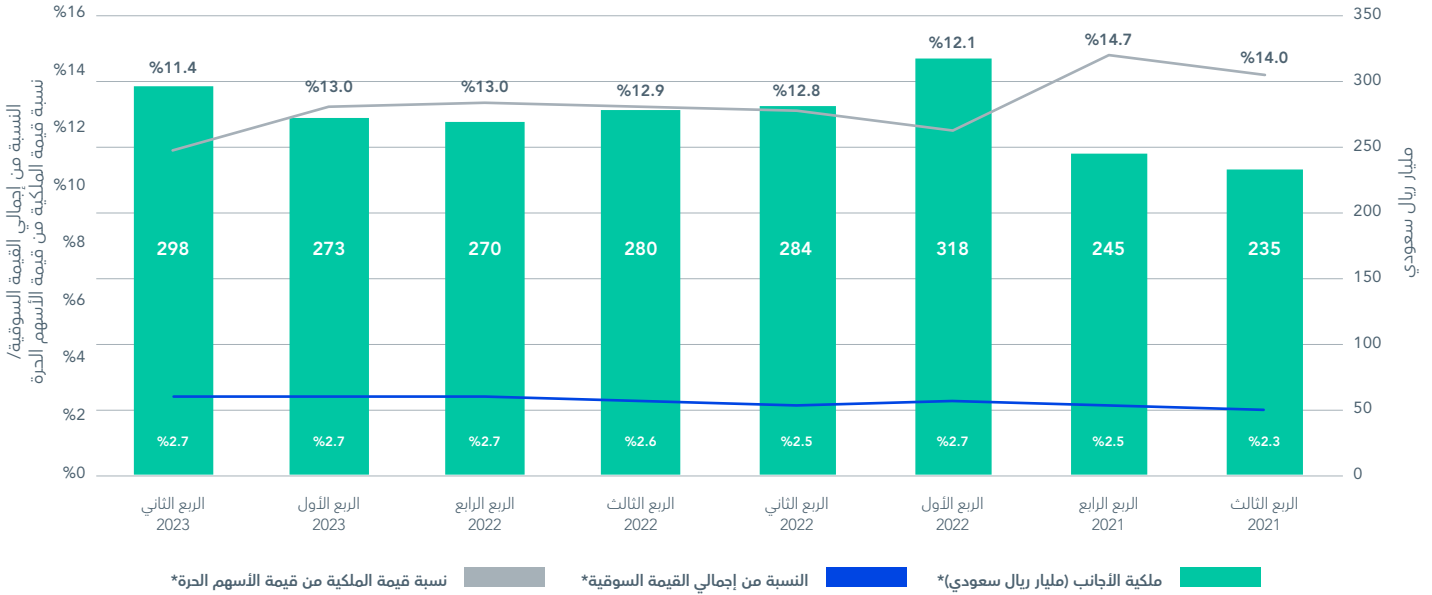
الملكية حسب فئة المستثمر - الربع الثاني 2023 (نمو - السوق الموازية)



يواصل المستثمرون الأجانب المؤهلون أداء دور مهم في تداول السعودية، حيث بلغت قيمة حصصهم في الشركات المدرجة 298 مليار ريال سعودي مع نهاية الربع الثاني لعام 2023. فيما بقيت نسبة حصة المستثمرين الأجانب المؤهلين من إجمالي السوق ثابتة عند 2.73% في نهاية الربع الثاني من عام 2023.

ملكية الأجانب

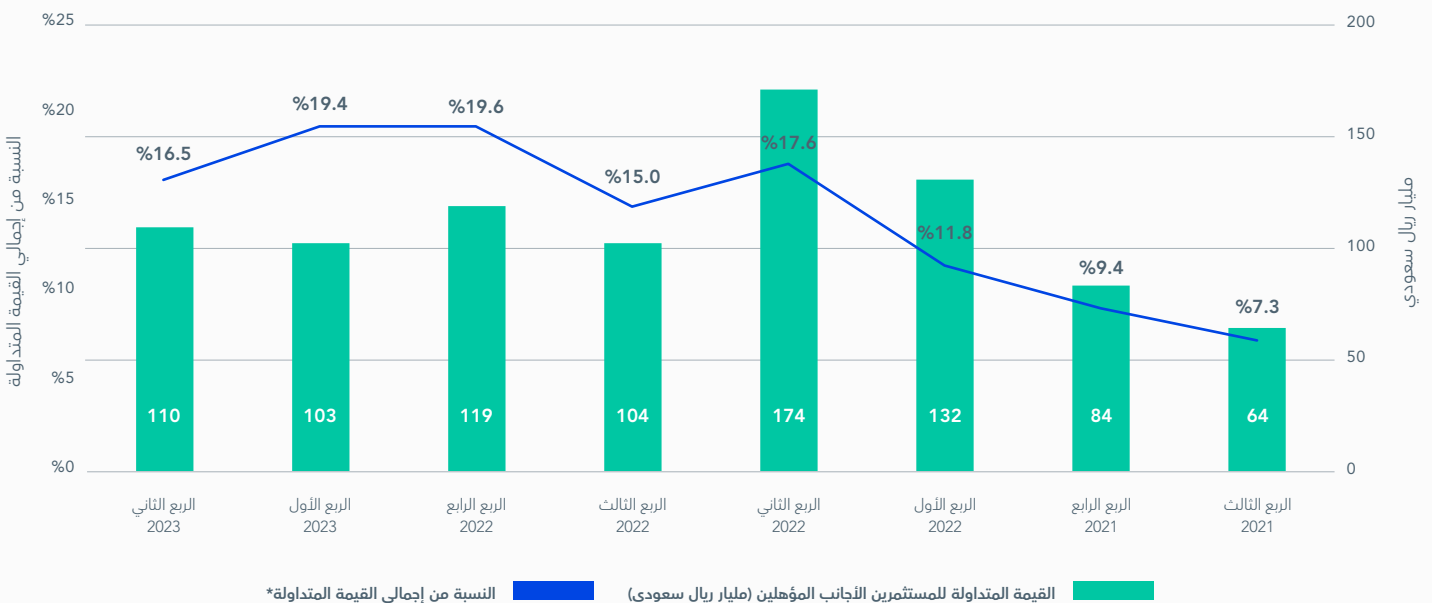
القيمة المتداولة للمستثمرين الأجانب المؤهلين (مليار ريال سعودي)



*كما في نهاية الربع

وخلال الربع الثاني من عام 2023، ارتفعت القيمة المتداولة للمستثمرين الأجانب المؤهلين إلى 110 مليار ريال سعودي مقارنةً بـ 103 مليار ريال سعودي في الربع السابق

القيمة المتداولة للمستثمرين الأجانب المؤهلين - في السوق الرئيسية فقط (مليار ريال سعودي)



*كما في نهاية الربع

