


تقارير السوق  
الاسبوع المنتهي في 19 يناير 2017

التقرير الاسبوعي لقيمة الملكية والقيمة  
المتداولة لسوق الأسهم




# المصطلحات



# التقرير الاسبوعي للسوق المالية السعودية المصطلحات

الجنسية	نوع المستثمر	الوصف
سعودي	الأفراد	تم تصنيف السعوديين الأفراد لأربع فئات وفقاً للآتي:
	المستثمرون الأفراد	الفرد السعودي باستثناء كبار المستثمرين الأفراد والمستثمرين الأفراد المتخصصين
	كبار المستثمرين الأفراد	الفرد السعودي الذي يمتلك محفظة متوسط حجمها مليون ريال سعودي فأكثر خلال الاثني عشر شهراً الأخيرة، ويستثنى من ذلك المستثمرون الأفراد المتخصصون
	المستثمرون الأفراد المتخصصون	الفرد السعودي الذي يبلغ متوسط حجم محفظته 50 مليون ريال فأكثر خلال الاثني عشر شهراً الأخيرة ومعدل تدوير محفظته الاستثمارية لا يتجاوز 4 مرات سنوياً
	المحافظ المدارة	محافظ استثمارية لأفراد سعوديين يديرها شخص مرخص له (مدير المحفظة) ويتصرف فيها بحسب تقديره وفقاً لاتفاقية الإدارة الموقعة بين الطرفين
	المؤسسات	تم تصنيف المؤسسات السعودية لأربع فئات وفقاً للآتي:
	الشركات	شركات سعودية لديها سجل تجاري ويسمح لها بالتداول في السوق المالية السعودية.
	الصناديق الاستثمارية	صناديق استثمارية مرخص لها من هيئة السوق المالية.
	الجهات الحكومية	الجهات والصناديق الحكومية والشركات المملوكة بالكامل للحكومة.
	المحافظ المدارة	محافظ استثمارية لمؤسسات سعودية يديرها شخص مرخص له (مدير المحفظة) ويتصرف فيها بحسب تقديره وفقاً لاتفاقية الإدارة الموقعة بين الطرفين.
خليجي	الأفراد	الشخص الطبيعي الذي يتمتع بجنسية إحدى دول مجلس التعاون لدول الخليج العربية.
	المؤسسات	الشخص الاعتباري المملوكة غالبية رأس ماله لمواطنين من دول مجلس التعاون أو حكوماتها ويتمتع بجنسية إحدى دول المجلس.
	المحافظ المدارة	محافظ استثمارية لأفراد ومؤسسات خليجية يديرها شخص مرخص له (مدير المحفظة) ويتصرف فيها بحسب تقديره وفقاً لاتفاقية الإدارة الموقعة بين الطرفين.
أجنبي	اتفاقيات المبادلة	شخص مرخص له لديه تصريح بالدخول في اتفاقيات مبادلة لتحويل المنفعة الاقتصادية للشركات المدرجة في السوق المالية السعودية لعملائه.
	المستثمرون المقيمون	مستثمر أجنبي لديه رخصة إقامة في المملكة سارية المفعول.
	المستثمرون المؤهلون	مستثمرون أجنبي مؤهلون للاستثمار في السوق المالية السعودية وفقاً للقواعد المنظمة لاستثمار المؤسسات المالية الأجنبية المؤهلة في الأسهم المدرجة.
	المحافظ المدارة	محافظ استثمارية لأفراد ومؤسسات أجنبية يديرها شخص مرخص له (مدير المحفظة) ويتصرف فيها بحسب تقديره وفقاً لاتفاقية الإدارة الموقعة بين الطرفين.
	الشركاء الاستراتيجيون	مستثمر أجنبي يملك حصة استراتيجية في شركة مدرجة ولا يندرج ضمن التصنيفات الأخرى.

# ملخص




- ▶ بلغ مجموع قيم عمليات شراء "المستثمر السعودي" خلال هذه الفترة 19.58 مليار ريال سعودي تمثل ما نسبته 95.96% من إجمالي عمليات الشراء، فيما بلغ مجموع قيم عمليات البيع 19.56 مليار ريال سعودي تمثل ما نسبته 95.89% من إجمالي عمليات البيع. أما بالنسبة لقيمة ملكية "المستثمر السعودي" فقد شكّلت ما نسبته 93.61% من إجمالي القيمة السوقية للأسهم المدرجة كما في 19 يناير 2017، بارتفاع نسبته 0.005% مقارنة بالأسبوع الماضي.
- ▶ بلغ مجموع قيم عمليات شراء "المستثمر الخليجي" خلال الفترة المذكورة 0.330 مليار ريال سعودي تمثل ما نسبته 1.62% من إجمالي عمليات الشراء، فيما بلغ مجموع قيم عمليات البيع 0.292 مليار ريال سعودي تمثل ما نسبته 1.43% من إجمالي عمليات البيع. أما بالنسبة لقيمة ملكية "المستثمر الخليجي" فقد شكّلت ما نسبته 2.26% من إجمالي القيمة السوقية للأسهم المدرجة كما في 19 يناير 2017، بارتفاع نسبته 0.03% مقارنة بالأسبوع الماضي.
- ▶ بلغ مجموع قيم عمليات شراء "المستثمر الأجنبي" خلال الفترة المذكورة 0.494 مليار ريال سعودي تمثل ما نسبته 2.42% من إجمالي عمليات الشراء، فيما بلغ مجموع قيم عمليات البيع 0.547 مليار ريال سعودي تمثل ما نسبته 2.68% من إجمالي عمليات البيع. أما بالنسبة لقيمة ملكية "المستثمر الأجنبي" فقد شكّلت ما نسبته 4.13% من إجمالي القيمة السوقية للأسهم المدرجة كما في 19 يناير 2017، بانخفاض نسبته 0.03% مقارنة بالأسبوع الماضي.

القيمة الإجمالية للأسهم المتداولة  
للأسبوع المنتهي في 19 يناير  
2017 بلغت 20.40 مليار ريال  
سعودي، بانخفاض نسبته 1.55%  
مقارنة بالأسبوع الماضي، فيما بلغ  
مجموع القيمة السوقية للأسهم  
المدرجة 1,605.31 مليار ريال  
بنهاية هذه الفترة، بانخفاض نسبته  
0.85% مقارنة بالأسبوع الماضي.



# تفاصيل القيمة المتداولة



# التقرير الاسبوعي للسوق المالية السعودية القيمة المتداولة (حسب الجنسية ونوع المستثمر)

القيمة المتداولة حسب الجنسية ونوع المستثمر							
صافي القيمة المتداولة		البيع		الشراء		نوع المستثمر	الجنسية
الفرق (% الشراء - % البيع)	ريال (الشراء - البيع)	% من مجموع البيع	ريال	% من مجموع الشراء	ريال		
الأفراد:							
-3.61%	-735,909,642	52.45%	10,702,207,459	48.85%	9,966,297,817	المستثمرون الأفراد	سعودي
-0.54%	-109,173,153	31.01%	6,327,603,601	30.48%	6,218,430,448	كبار المستثمرين الأفراد	
-1.93%	-394,185,111	4.58%	934,065,881	2.65%	539,880,771	المستثمرون الأفراد المتخصصون	
-0.04%	-8,347,324	0.87%	177,461,589	0.83%	169,114,265	محافظ الأفراد المدارة	
-6.11%	-1,247,615,230	88.91%	18,141,338,530	82.80%	16,893,723,300	مجموع الأفراد	
المؤسسات:							
4.03%	823,021,687	1.68%	342,610,410	5.71%	1,165,632,097	الشركات	سعودي
2.54%	517,691,032	2.64%	538,053,631	5.17%	1,055,744,663	الصناديق الاستثمارية	
0.13%	26,030,292	0.14%	28,621,192	0.27%	54,651,484	الجهات الحكومية	
-0.51%	-104,648,371	2.52%	513,745,084	2.01%	409,096,713	محافظ المؤسسات المدارة	
6.19%	1,262,094,639	6.97%	1,423,030,318	13.16%	2,685,124,957	مجموع المؤسسات	
0.07%	14,479,410	95.89%	19,564,368,848	95.96%	19,578,848,258	مجموع المستثمر السعودي	خليجي
-0.03%	-6,616,334	0.20%	40,701,345	0.17%	34,085,011	الأفراد	
0.21%	43,780,469	1.21%	246,986,599	1.43%	290,767,067	المؤسسات	
0.00%	658,482	0.02%	4,669,574	0.03%	5,328,055	المحافظ المدارة	
0.19%	37,822,616	1.43%	292,357,517	1.62%	330,180,133	مجموع المستثمر الخليجي	
-0.06%	-12,641,365	0.89%	182,303,423	0.83%	169,662,059	اتفاقيات المبادلة	أجنبي
-0.05%	-10,060,057	1.55%	316,836,846	1.50%	306,776,790	المستثمرون المقيمون	
-0.15%	-29,818,064	0.23%	47,453,611	0.09%	17,635,547	المستثمرون المؤهلون	
0.00%	217,460	0.00%	0	0.00%	217,460	المحافظ المدارة	
0.00%	0	0.00%	0	0.00%	0	الشركاء الاستراتيجيون	
-0.26%	-52,302,025	2.68%	546,593,881	2.42%	494,291,856	مجموع المستثمر الأجنبي	المجموع الكلي
		100.00%	20,403,320,247	100.00%	20,403,320,247		

## التقرير الاسبوعي للسوق المالية السعودية القيمة المتداولة (حسب تصنيف المستثمر وفقاً للسلوك الاستثماري)

القيمة المتداولة حسب تصنيف المستثمر وفقاً للسلوك الاستثماري						
صافي القيمة المتداولة		البيع		الشراء		تصنيف المستثمر
الفرق (% الشراء - % البيع)	ريال (الشراء - البيع)	% من مجموع البيع	ريال	% من مجموع الشراء	ريال	
4.22%	861,759,186	14.78%	3,015,970,995	19.01%	3,877,730,181	مستثمر مؤسسي
-4.22%	-861,759,186	85.22%	17,387,349,251	80.99%	16,525,590,065	مستثمر غير مؤسسي
		<b>100.00%</b>	<b>20,403,320,247</b>	<b>100.00%</b>	<b>20,403,320,247</b>	<b>المجموع الكلي</b>

### المصطلحات

مؤسسي:


يقصد به فئة المستثمرين ذوي السلوك الاستثماري المؤسسي، وتشمل المستثمرين الأفراد المتخصصين والشركات والصناديق الاستثمارية والجهات الحكومية والمحافظ المدارة للسعوديين وغير السعوديين والمؤسسات الخليجية واتفاقيات المبادلة والشركاء الإستراتيجيين والمستثمرين المؤهلين.

غير مؤسسي:

يقصد به فئة المستثمرين ذوي السلوك الاستثماري غير المؤسسي، وتشمل المستثمرين الأفراد وكبار المستثمرين الأفراد والخليجيين الأفراد والأجانب المقيمين.



# تفاصيل قيمة الملكية



# التقرير الأسبوعي للسوق المالية السعودية قيمة الملكية (حسب الجنسية ونوع المستثمر)

التغير الأسبوعي		قيمة الملكية حسب الجنسية ونوع المستثمر					
		كما في 19 يناير 2017		كما في 12 يناير 2017		نوع المستثمر	الجنسية
Δ نسبة الملكية (%)	Δ قيمة الملكية (ريال)	نسبة الملكية (%)	قيمة الملكية (ريال)	نسبة الملكية (%)	قيمة الملكية (ريال)		
الأفراد:							
0.04%	66,194,212	4.65%	74,711,897,693	4.61%	74,645,703,480	المستثمرون الأفراد	سعودية
-0.02%	-1,400,108,022	8.03%	128,929,387,980	8.05%	130,329,496,002	كبار المستثمرين الأفراد	
-0.03%	-2,695,439,571	15.60%	250,437,874,058	15.63%	253,133,313,629	المستثمرون الأفراد المتخصصون	
0.00%	-60,665,758	0.28%	4,453,471,854	0.28%	4,514,137,612	محافظ الأفراد المدارة	
-0.01%	-4,090,019,138	28.56%	458,532,631,584	28.57%	462,622,650,723	مجموع الأفراد	
المؤسسات:							
0.02%	-2,136,056,522	17.30%	277,675,381,350	17.28%	279,811,437,872	الشركات	سعودية
0.04%	-113,056,630	5.37%	86,264,985,453	5.33%	86,378,042,083	الصناديق الاستثمارية	
-0.04%	-6,204,916,325	39.62%	635,964,393,693	39.66%	642,169,310,018	الجهات الحكومية	
0.00%	-329,344,545	2.76%	44,297,983,277	2.76%	44,627,327,822	محافظ المؤسسات المدارة	
0.01%	-8,783,374,022	65.05%	1,044,202,743,772	65.03%	1,052,986,117,794	مجموع المؤسسات	
0.00%	-12,873,393,161	93.61%	1,502,735,375,356	93.61%	1,515,608,768,517	مجموع المستثمر السعودي	
0.00%	-31,293,767	0.18%	2,865,461,794	0.18%	2,896,755,562	الأفراد	
0.03%	145,443,004	2.04%	32,743,489,142	2.01%	32,598,046,138	المؤسسات	
0.00%	1,905,571	0.04%	700,253,460	0.04%	698,347,889	المحافظ المدارة	
0.03%	116,054,808	2.26%	36,309,204,396	2.24%	36,193,149,589	مجموع المستثمر الخليجي	أجنبي
0.01%	7,305,212	0.92%	14,837,524,865	0.92%	14,830,219,653	اتفاقيات المبادلة	
0.00%	-24,717,556	0.27%	4,388,820,085	0.27%	4,413,537,641	المستثمرون المقيمون	
0.00%	-51,591,913	0.11%	1,823,449,774	0.12%	1,875,041,688	المستثمرون الموظفون	
0.00%	186,262	0.00%	6,592,523	0.00%	6,406,261	المحافظ المدارة	
-0.04%	-1,003,994,905	2.82%	45,213,657,528	2.85%	46,217,652,433	الشركاء الامتراجيون	أجنبي
-0.03%	-1,072,812,900	4.13%	66,270,044,775	4.16%	67,342,857,675	مجموع المستثمر الأجنبي	
	-13,830,151,253	100.00%	1,605,314,624,527	100.00%	1,619,144,775,781	المجموع الكلي	

# التقرير الأسبوعي للسوق المالية السعودية قيمة الملكية (حسب تصنيف المستثمر وفقاً للسلوك الاستثماري)

قيمة الملكية حسب تصنيف المستثمر وفقاً للسلوك الاستثماري						
التغير الأسبوعي		كما في 19 يناير 2017		كما في 12 يناير 2017		تصنيف المستثمر
Δ نسبة الملكية (%)	Δ قيمة الملكية (ريال)	نسبة الملكية (%)	قيمة الملكية (ريال)	نسبة الملكية (%)	قيمة الملكية (ريال)	
-0.03%	-12,440,226,120	86.86%	1,394,419,056,976	86.89%	1,406,859,283,096	مستثمر مؤسسي
0.03%	-1,389,925,133	13.14%	210,895,567,551	13.11%	212,285,492,685	مستثمر غير مؤسسي
	<b>-13,830,151,253</b>	<b>100.00%</b>	<b>1,605,314,624,527</b>	<b>100.00%</b>	<b>1,619,144,775,781</b>	<b>المجموع الكلي</b>

## المصطلحات

مؤسسي:

يقصد به فئة المستثمرين ذوي السلوك الاستثماري المؤسسي، وتشمل المستثمرين الأفراد المتخصصين والشركات والصناديق الاستثمارية والجهات الحكومية والمحافظ المدارة للسعوديين وغير السعوديين والمؤسسات الخليجية واتفاقيات المبادلة والشركاء الإستراتيجيين والمستثمرين المؤهلين.

غير مؤسسي:

يقصد به فئة المستثمرين ذوي السلوك الاستثماري غير المؤسسي، وتشمل المستثمرين الأفراد وكبار المستثمرين الأفراد والخليجيين الأفراد والأجانب المقيمين.

السوق المالية السعودية  
Saudi Stock Exchange

تداول  
Tadawul

شكراً لكم

