



التقرير الأسبوعي لقيمة  
الملكية والقيمة المتداولة  
لسوق الأسهم

تداول السعودية  
Saudi Exchange



تقارير السوق

الأسبوع المنتهي في 09 فبراير 2023



## المصطلحات


# التقرير الأسبوعي للسوق المالية السعودية المصطلحات

تداول السعودية  
Saudi Exchange

الجنسية	نوع المستثمر	الوصف
سعودي	*الأفراد	تم تصنيف السعوديين الأفراد لأربع فئات وفقاً للآتي:
	المستثمرون الأفراد	الفرد السعودي باستثناء كبار المستثمرين الأفراد والمستثمرين الأفراد المتخصصين
	كبار المستثمرين الأفراد	الفرد السعودي الذي يمتلك محفظة متوسط حجمها مليون ريال سعودي فأكثر خلال الاثني عشر شهراً الأخيرة، ويستثنى من ذلك المستثمرون الأفراد المتخصصون
	المستثمرون الأفراد المتخصصون	الفرد السعودي الذي يبلغ متوسط حجم محفظته 50 مليون ريال فأكثر خلال الاثني عشر شهراً الأخيرة ومعدل تدوير محفظته الاستثمارية لا يتجاوز 4 مرات سنوياً
	المحافظ المدارة	محافظ استثمارية لأفراد سعوديين يديرها شخص مرخص له (مدير المحفظة) ويتصرف فيها بحسب تقديره وفقاً لاتفاقية الإدارة الموقعة بين الطرفين
	المؤسسات	تم تصنيف المؤسسات السعودية لأربع فئات وفقاً للآتي:
	الشركات	شركات سعودية لديها سجل تجاري ويسمح لها بالتداول في السوق المالية السعودية.
	الصناديق الاستثمارية	صناديق استثمارية مرخص لها من هيئة السوق المالية.
	الجهات الحكومية	الجهات والصناديق الحكومية والشركات المملوكة بالكامل للحكومة.
	المحافظ المدارة	محافظ استثمارية لمؤسسات سعودية يديرها شخص مرخص له (مدير المحفظة) ويتصرف فيها بحسب تقديره وفقاً لاتفاقية الإدارة الموقعة بين الطرفين.
خليجي	*الأفراد	الشخص الطبيعي الذي يتمتع بجنسية إحدى دول مجلس التعاون لدول الخليج العربية.
	المؤسسات	الشخص الاعتباري المملوكة غالبية رأس ماله لمواطنين من دول مجلس التعاون أو حكوماتها ويتمتع بجنسية إحدى دول المجلس.
	المحافظ المدارة	محافظ استثمارية لأفراد ومؤسسات خليجية يديرها شخص مرخص له (مدير المحفظة) ويتصرف فيها بحسب تقديره وفقاً لاتفاقية الإدارة الموقعة بين الطرفين.
أجنبي	اتفاقيات المبادلة	شخص مرخص له لديه تصريح بالدخول في اتفاقيات مبادلة لتحويل المنفعة الاقتصادية للشركات المدرجة في السوق المالية السعودية لعملائه.
	المستثمرون المقيمون و آخرون	مستثمر لديه رخصة إقامة في المملكة سارية المفعول وآخرون (إعدا المستثمرون المؤهلون ، إتفاقيات المبادلة ، المحافظ المدارة و المستثمرون الاستراتيجيون).
	المستثمرون المؤهلون	مستثمرون أجنبي مؤهلون للاستثمار في السوق المالية السعودية وفقاً للقواعد المنظمة لاستثمار المؤسسات المالية الأجنبية المؤهلة في الأسهم المدرجة.
	المحافظ المدارة	محافظ استثمارية لأفراد ومؤسسات أجنبية يديرها شخص مرخص له (مدير المحفظة) ويتصرف فيها بحسب تقديره وفقاً لاتفاقية الإدارة الموقعة بين الطرفين.
	المستثمرون الاستراتيجيون	مستثمر أجنبي يملك حصة استراتيجية في شركة مدرجة ولا يندرج ضمن التصنيفات الأخرى.

\*المستثمرون الأفراد نمو - أفراد يستوفون أي من المعايير الآتية:

- قام بصفقات في أسواق الأوراق المالية لا يقل مجموع قيمتها عن 40 مليون ريال سعودي ولا نقل عن 10 صفقات في كل ربع سنة خلال 12 شهراً الماضية.
- أن يتجاوز متوسط حجم محفظة أوراقه المالية 5 ملايين ريال خلال اخر 12 شهراً.
- أن يعمل أو سبق له العمل مدة ثلاث سنوات على الأقل في القطاع المالي.
- أن يكون حاصلأ على الشهادة العامة للتعامل في الأوراق المالية المعتمدة من قبل الهيئة.
- أن يكون حاصلأ على شهادة مهنية متخصصة في مجال أعمال الأوراق المالية معتمدة من جهة معترف بها دولياً.



السوق الرئيسية - تفاصيل  
القيمة المتداولة وقيمة الملكية

# التقرير الأسبوعي للسوق الرئيسية القيمة المتداولة (حسب الجنسية ونوع المستثمر)

تداول السعودية  
Saudi Exchange

## القيمة المتداولة حسب الجنسية ونوع المستثمر للسوق الرئيسية

صافي القيمة المتداولة		البيع		الشراء		نوع المستثمر	الجنسية
الفرق (% الشراء - % البيع)	ريال (الشراء - البيع)	% من مجموع البيع	ريال	% من مجموع الشراء	ريال		
الأفراد:							
2.52%	476,107,689	36.80%	6,958,863,572	39.32%	7,434,971,261	المستثمرون الأفراد	سعودي
0.88%	166,967,111	19.72%	3,728,400,277	20.60%	3,895,367,388	كبار المستثمرين الأفراد	
0.19%	36,487,170	2.20%	416,713,817	2.40%	453,200,987	المستثمرون الأفراد المتخصصون	
0.54%	101,457,689	0.66%	124,927,790	1.20%	226,385,479	محافظ الأفراد المدارة	
4.13%	781,019,659	59.38%	11,228,905,457	63.51%	12,009,925,116	مجموع الأفراد	
المؤسسات:							
1.94%	367,537,331	3.71%	702,033,596	5.66%	1,069,570,928	الشركات	سعودي
-1.05%	-198,907,540	6.21%	1,173,693,929	5.16%	974,786,389	الصناديق الاستثمارية	
-0.01%	-2,656,533	0.60%	113,825,564	0.59%	111,169,031	الجهات الحكومية	
0.23%	43,056,531	0.61%	114,744,653	0.83%	157,801,184	محافظ المؤسسات المدارة	
1.11%	209,029,789	11.13%	2,104,297,742	12.23%	2,313,327,532	مجموع المؤسسات	
5.24%	990,049,449	70.51%	13,333,203,199	75.75%	14,323,252,648	مجموع المستثمر السعودي	
-0.01%	-2,160,392	0.22%	42,422,641	0.21%	40,262,249	الأفراد	
-0.43%	-81,403,854	1.94%	366,690,736	1.51%	285,286,882	المؤسسات	
-0.02%	-3,736,287	0.09%	17,018,886	0.07%	13,282,599	المحافظ المدارة	
-0.46%	-87,300,532	2.25%	426,132,263	1.79%	338,831,731	مجموع المستثمر الخليجي	أجنبي
0.09%	17,231,797	0.04%	7,706,506	0.13%	24,938,303	اتفاقيات المبادلة	
0.20%	36,982,850	1.40%	264,565,424	1.59%	301,548,275	المستثمرون المقيمون و آخرون	
-5.04%	-953,420,523	25.47%	4,815,559,675	20.42%	3,862,139,151	المستثمرون المؤهلون	
0.11%	20,456,959	0.20%	37,850,382	0.31%	58,307,342	المحافظ المدارة	
-0.13%	-24,000,000	0.13%	24,000,000	0.00%	0	المستثمرون الاستراتيجيون	أجنبي
-4.77%	-902,748,916	27.23%	5,149,681,987	22.46%	4,246,933,070	مجموع المستثمر الأجنبي	
		100.00%	18,909,017,448	100.00%	18,909,017,448	المجموع الكلي	

## التقرير الأسبوعي للسوق الرئيسية القيمة المتداولة (حسب تصنيف المستثمر وفقاً للسلوك الاستثماري)

### القيمة المتداولة حسب تصنيف المستثمر وفقاً للسلوك الاستثماري للسوق الرئيسية

صافي القيمة المتداولة		البيع		الشراء		تصنيف المستثمر
الفرق (% الشراء - % البيع)	ريال (الشراء - البيع)	% من مجموع البيع	ريال	% من مجموع الشراء	ريال	
-3.59%	-677,897,259	41.86%	7,914,765,534	38.27%	7,236,868,275	مستثمر مؤسسي
3.59%	677,897,259	58.14%	10,994,251,915	61.73%	11,672,149,173	مستثمر غير مؤسسي
		<b>100.00%</b>	<b>18,909,017,448</b>	<b>100.00%</b>	<b>18,909,017,448</b>	<b>المجموع الكلي</b>

## المصطلحات

### مؤسسي:

يقصد به فئة المستثمرين ذوي السلوك الاستثماري المؤسسي، وتشمل المستثمرين الأفراد المتخصصين والشركات والصناديق الاستثمارية والجهات الحكومية والمحافظ المدارة للسعوديين وغير السعوديين والمؤسسات الخليجية واتفاقيات المبادلة والشركاء الإستراتيجيين والمستثمرين المؤهلين.

### غير مؤسسي:

يقصد به فئة المستثمرين ذوي السلوك الاستثماري غير المؤسسي، وتشمل المستثمرين الأفراد وكبار المستثمرين الأفراد والخليجيين الأفراد والأجانب المقيمين.

# التقرير الأسبوعي للسوق الرئيسية قيمة الملكية (حسب الجنسية ونوع المستثمر)

تداول السعودية  
Saudi Exchange

## قيمة الملكية حسب الجنسية ونوع المستثمر للسوق الرئيسية

التغير الأسبوعي			كما في 09 فبراير 2023			كما في 02 فبراير 2023			نوع المستثمر	الجنسية
Δ نسبة الملكية (%)		Δ قيمة الملكية (ريال)	نسبة الملكية		قيمة الملكية (ريال)	نسبة الملكية		قيمة الملكية (ريال)		
Δ أسهم حرة (%)	Δ أسهم مصدرة (%)		% أسهم حرة	% أسهم مصدرة		% أسهم حرة	% أسهم مصدرة			
الأفراد:										
0.10%	0.00%	-1,326,593,946	6.21%	1.35%	133,659,043,096	6.11%	1.34%	134,985,637,042	المستثمرون الأفراد	سعودي
0.02%	-0.03%	-5,340,560,823	10.29%	2.25%	223,900,400,323	10.26%	2.28%	229,240,961,146	كبار المستثمرين الأفراد	
-0.10%	-0.08%	-12,706,268,482	14.03%	3.97%	394,058,278,161	14.14%	4.05%	406,764,546,643	المستثمرون الأفراد المتخصصون	
0.00%	0.00%	-123,893,743	0.34%	0.07%	7,256,871,930	0.33%	0.07%	7,380,765,674	محافظ الأفراد المدارة	
0.02%	-0.10%	-19,497,316,994	30.86%	7.64%	758,874,593,511	30.84%	7.74%	778,371,910,505	مجموع الأفراد	
المؤسسات:										
-0.20%	-0.07%	-17,487,003,373	22.69%	8.98%	892,630,562,115	22.89%	9.05%	910,117,565,488	الشركات	خليجي
-0.01%	-0.04%	-7,162,393,077	9.97%	2.88%	286,157,364,971	9.98%	2.92%	293,319,758,048	الصناديق الاستثمارية	
0.28%	0.30%	-60,657,119,234	19.20%	76.26%	7,576,785,278,915	18.92%	75.96%	7,637,442,398,149	الجهات الحكومية	
-0.02%	-0.01%	-1,285,263,942	1.47%	0.36%	35,696,932,104	1.49%	0.37%	36,982,196,046	محافظ المؤسسات المدارة	
0.05%	0.19%	-86,591,779,626	53.33%	88.48%	8,791,270,138,105	53.29%	88.29%	8,877,861,917,731	مجموع المؤسسات	
0.07%	0.09%	-106,089,096,620	84.20%	96.12%	9,550,144,731,616	84.13%	96.03%	9,656,233,828,236	مجموع المستثمر السعودي	أجنبي
0.00%	0.00%	-46,917,989	0.13%	0.03%	2,619,401,691	0.13%	0.03%	2,666,319,680	الأفراد	
0.00%	0.00%	-946,588,887	1.51%	0.46%	45,357,207,101	1.51%	0.46%	46,303,795,988	المؤسسات	
0.00%	0.00%	-39,715,779	0.04%	0.01%	814,770,646	0.04%	0.01%	854,486,425	المحافظ المدارة	
0.00%	0.00%	-1,033,222,654	1.68%	0.49%	48,791,379,438	1.68%	0.50%	49,824,602,092	مجموع المستثمر الخليجي	
0.00%	0.00%	-45,700,237	0.09%	0.02%	1,842,253,558	0.09%	0.02%	1,887,953,795	اتفاقيات المبادلة	
0.02%	0.00%	-31,740,826	0.69%	0.15%	14,432,339,707	0.67%	0.14%	14,464,080,533	المستثمرون المقيمين و آخرون	
-0.07%	-0.05%	-8,560,789,775	12.87%	2.68%	266,729,898,563	12.94%	2.74%	275,290,688,338	المستثمرون المؤهلون	
-0.02%	-0.01%	-701,990,232	0.48%	0.10%	9,979,233,052	0.50%	0.11%	10,681,223,284	المحافظ المدارة	
0.00%	-0.03%	-3,066,441,040	0.00%	0.44%	43,634,813,858	0.00%	0.46%	46,701,254,898	المستثمرون الأجنبيون	
-0.07%	-0.08%	-12,406,662,110	14.12%	3.39%	336,618,538,738	14.20%	3.47%	349,025,200,848	مجموع المستثمر الأجنبي	
<b>-119,528,981,384</b>			<b>100.00%</b>	<b>100.00%</b>	<b>9,935,554,649,792</b>	<b>100.00%</b>	<b>100.00%</b>	<b>10,055,083,631,176</b>	<b>المجموع الكلي</b>	

## التقرير الأسبوعي للسوق الرئيسية قيمة الملكية (حسب تصنيف المستثمر وفقاً للسلوك الاستثماري)

التغير الأسبوعي		كما في 09 فبراير 2023		كما في 02 فبراير 2023		تصنيف المستثمر
Δ نسبة الملكية (%)		نسبة الملكية		نسبة الملكية		
Δ أسهم حرة (%)	Δ أسهم مصدرة (%)	% أسهم حرة	% أسهم مصدرة	% أسهم حرة	% أسهم مصدرة	
-0.14%	0.02%	82.70%	96.23%	82.84%	96.21%	مستثمر مؤسسي
0.14%	-0.02%	17.30%	3.77%	17.16%	3.79%	مستثمر غير مؤسسي
-112,783,167,801		9,560,943,464,975		9,673,726,632,776		<b>المجموع الكلي</b>
-6,745,813,583		374,611,184,817		381,356,998,400		
<b>-119,528,981,384</b>		<b>100.00%</b>	<b>100.00%</b>	<b>100.00%</b>	<b>100.00%</b>	
		<b>9,935,554,649,792</b>		<b>10,055,083,631,176</b>		

## المصطلحات


### مؤسسي:

يقصد به فئة المستثمرين ذوي السلوك الاستثماري المؤسسي، وتشمل المستثمرين الأفراد المتخصصين والشركات والصناديق الاستثمارية والجهات الحكومية والمحافظ المدارة للسعوديين وغير السعوديين والمؤسسات الخليجية واتفاقيات المبادلة والشركاء الإستراتيجيين والمستثمرين المؤهلين.

### غير مؤسسي:

يقصد به فئة المستثمرين ذوي السلوك الاستثماري غير المؤسسي، وتشمل المستثمرين الأفراد وكبار المستثمرين الأفراد والخليجيين الأفراد والأجانب المقيمين.





نمو السوق الموازية - تفاصيل  
القيمة المتداولة وقيمة الملكية

## السوق الموازية - التقرير الأسبوعي لنمو القيمة المتداولة (حسب الجنسية، ونوع المستثمر، والسلوك الاستثماري)

القيمة المتداولة حسب الجنسية ونوع المستثمر لنمو - السوق الموازية							
صافي القيمة المتداولة		البيع		الشراء		نوع المستثمر	الجنسية
		ريال (الشراء - البيع)	الفرق (% الشراء - % البيع)	ريال	% من مجموع البيع		
15,814,426	12.73%	93,984,473	75.64%	109,798,900	88.37%	الأفراد	سعودي
-20,691,349	-16.65%	22,848,740	18.39%	2,157,391	1.74%	الشركات	
6,038,562	4.86%	734,753	0.59%	6,773,315	5.45%	المؤسسات	
1,161,640	0.93%	117,567,966	94.62%	118,729,606	95.56%	مجموع المستثمر السعودي	
-14,064	-0.01%	14,064	0.01%	0	0.00%	الأفراد	خليجي
693,583	0.56%	506,418	0.41%	1,200,000	0.97%	المؤسسات	
679,518	0.55%	520,482	0.42%	1,200,000	0.97%	مجموع المستثمر الخليجي	
0	0.00%	0	0.00%	0	0.00%	اتفاقيات المبادلة	
802,466	0.65%	1,894,813	1.52%	2,697,279	2.17%	المستثمرون المقيمون	أجنبي
-2,643,624	-2.13%	4,268,162	3.44%	1,624,538	1.31%	المستثمرون المؤهلون	
-1,841,158	-1.48%	6,162,974	4.96%	4,321,816	3.48%	مجموع المستثمر الأجنبي	
		124,251,422	100.00%	124,251,422	100.00%	المجموع الكلي	

القيمة المتداولة حسب تصنيف المستثمر وفقاً للسلوك الاستثماري لنمو - السوق الموازية						
صافي القيمة المتداولة		البيع		الشراء		تصنيف المستثمر
		ريال (الشراء - البيع)	الفرق (% الشراء - % البيع)	ريال	% من مجموع البيع	
-16,602,828	-13.36%	28,358,072	22.82%	11,755,244	9.46%	مستثمر مؤسسي
16,602,828	13.36%	95,893,350	77.18%	112,496,178	90.54%	مستثمر غير مؤسسي
		124,251,422	100.00%	124,251,422	100.00%	المجموع الكلي

### مؤسسي:

يقصد به فئة المستثمرين ذوي السلوك الاستثماري المؤسسي، وتشمل الشركات والمؤسسات (الجهات الحكومية والصناديق الاستثمارية) السعودية، والمؤسسات (الجهات الحكومية، والشركات، والصناديق الاستثمارية) الخليجية، واتفاقيات المبادلة والمستثمرين المؤهلين.

### غير مؤسسي:

يقصد به فئة المستثمرين ذوي السلوك الاستثماري غير المؤسسي، وتشمل المستثمرين الأفراد المؤهلين من السعوديين والخليجيين والأجانب المقيمين.

## السوق الموازية - التقرير الأسبوعي لنمو قيمة الملكية (حسب الجنسية، ونوع المستثمر، والسلوك الاستثماري)

قيمة الملكية حسب الجنسية ونوع المستثمر لنمو - السوق الموازية											
التغير الأسبوعي			كما في 09 فبراير 2023			كما في 02 فبراير 2023			نوع المستثمر	الجنسية	
Δ نسبة الملكية		Δ قيمة الملكية (ريال)	نسبة الملكية		قيمة الملكية (ريال)	نسبة الملكية		قيمة الملكية (ريال)			
Δ أسهم حرة (%)	Δ أسهم مصدرية (%)		% أسهم حرة	% أسهم مصدرية		% أسهم حرة	% أسهم مصدرية				
-0.80%	-0.87%	357,533,888	49.77%	53.11%	18,914,966,220	50.57%	53.99%	18,557,432,332	الأفراد	سعودي	
0.37%	0.51%	650,029,891	39.42%	38.26%	13,623,767,339	39.05%	37.74%	12,973,737,448	الشركات		
0.32%	0.33%	205,405,952	7.52%	7.31%	2,601,957,934	7.20%	6.97%	2,396,551,982	المؤسسات		
-0.11%	-0.02%	1,212,969,731	96.71%	98.67%	35,140,691,494	96.82%	98.70%	33,927,721,763	مجموع المستثمر السعودي		
0.00%	0.00%	-199,621	0.06%	0.02%	8,381,390	0.06%	0.02%	8,581,011	الأفراد	خليجي	
0.05%	0.02%	7,828,531	0.28%	0.11%	39,554,958	0.23%	0.09%	31,726,427	المؤسسات		
0.05%	0.02%	7,628,910	0.33%	0.13%	47,936,348	0.29%	0.12%	40,307,438	مجموع المستثمر الخليجي		
0.00%	0.00%	159,555	0.01%	0.01%	1,885,650	0.01%	0.01%	1,726,095	اتفاقيات المبادلة	أجنبي	
-0.02%	-0.01%	-127,089	0.92%	0.37%	131,925,956	0.94%	0.38%	132,053,045	المستثمرون المقيمون		
0.08%	0.02%	17,114,707	2.03%	0.81%	290,152,311	1.94%	0.79%	273,037,604	المستثمرون المولون		
0.06%	0.01%	17,147,173	2.96%	1.19%	423,963,918	2.90%	1.18%	406,816,744	مجموع المستثمر الأجنبي		
1,237,745,815			100.00%	100.00%	35,612,591,760	100.00%	100.00%	34,374,845,945	المجموع الكلي		

قيمة الملكية حسب تصنيف المستثمر وفقاً للسلوك الاستثماري لنمو - السوق الموازية											
التغير الأسبوعي			كما في 09 فبراير 2023			كما في 02 فبراير 2023			تصنيف المستثمر		
Δ نسبة الملكية		Δ قيمة الملكية (ريال)	نسبة الملكية		قيمة الملكية (ريال)	نسبة الملكية		قيمة الملكية (ريال)			
Δ أسهم حرة (%)	Δ أسهم مصدرية (%)		% أسهم حرة	% أسهم مصدرية		% أسهم حرة	% أسهم مصدرية				
0.82%	0.89%	880,538,636	49.25%	46.49%	16,557,318,193	48.43%	45.61%	15,676,779,557	مستثمر مؤسسي		
-0.82%	-0.89%	357,207,179	50.75%	53.51%	19,055,273,567	51.57%	54.39%	18,698,066,388	مستثمر غير مؤسسي		
1,237,745,815			100.00%	100.00%	35,612,591,760	100.00%	100.00%	34,374,845,945	المجموع الكلي		

### مؤسسي:

يقصد به فئة المستثمرين ذوي السلوك الاستثماري المؤسسي، وتشمل الشركات والمؤسسات (الجهات الحكومية والصناديق الاستثمارية) السعودية، والمؤسسات (الجهات الحكومية، والشركات، والصناديق الاستثمارية) الخليجية، واتفاقيات المبادلة والمستثمرين المؤهلين.

### غير مؤسسي:

يقصد به فئة المستثمرين ذوي السلوك الاستثماري غير المؤسسي، وتشمل المستثمرين الأفراد المؤهلين من السعوديين والخليجيين والأجانب المقيمين.



تداول السعودية  
Saudi Exchange

شكراً لكم