


# تقرير سوق أدوات الدين

## Debt Market Report



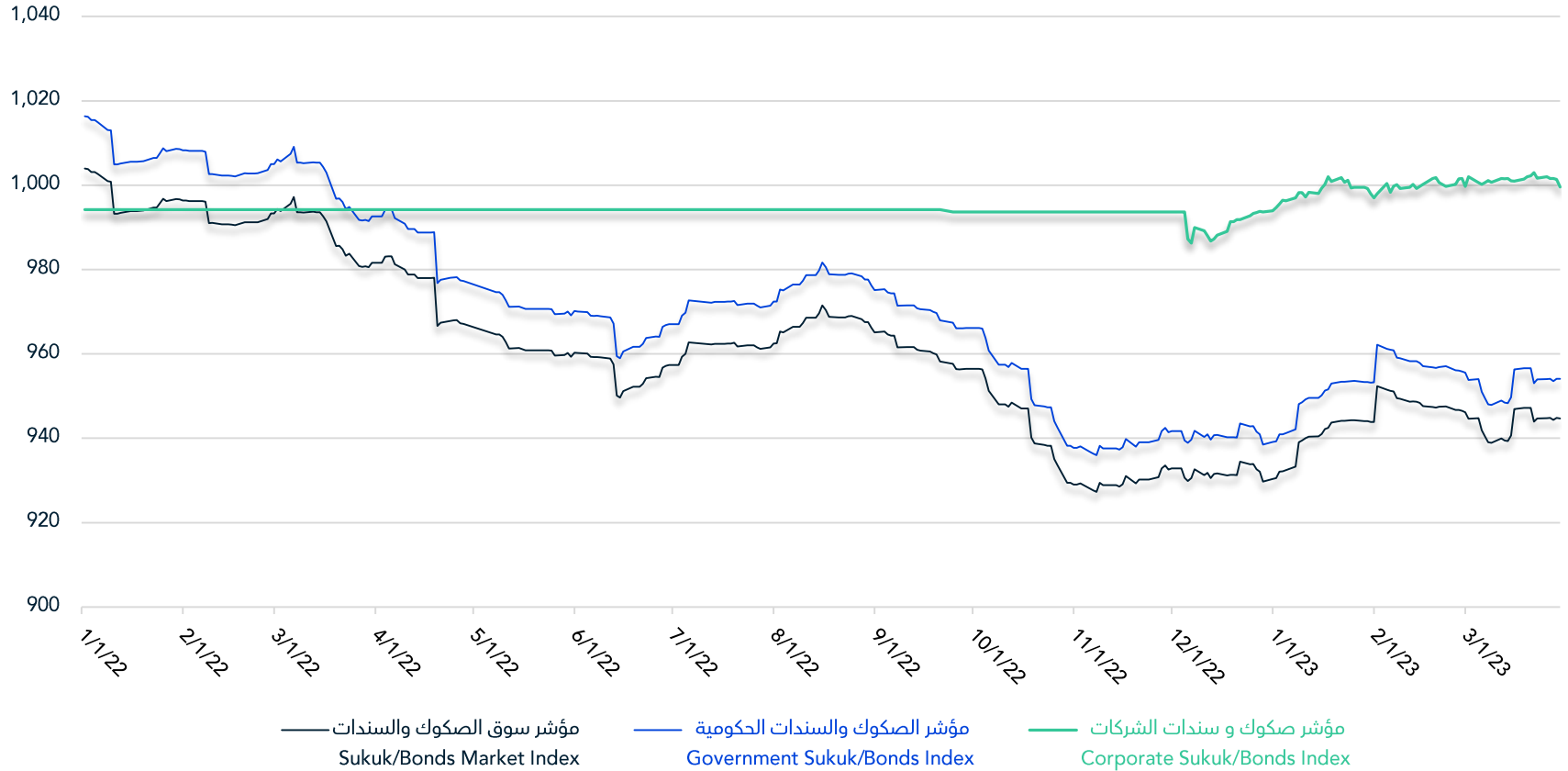
الربع الأول (Q1) - 2023



مؤشرات سوق  
أدوات الدين  
Debt Market Indices

# أداء مؤشر سوق الصكوك والسندات Sukuk & Bonds Market Index Performance

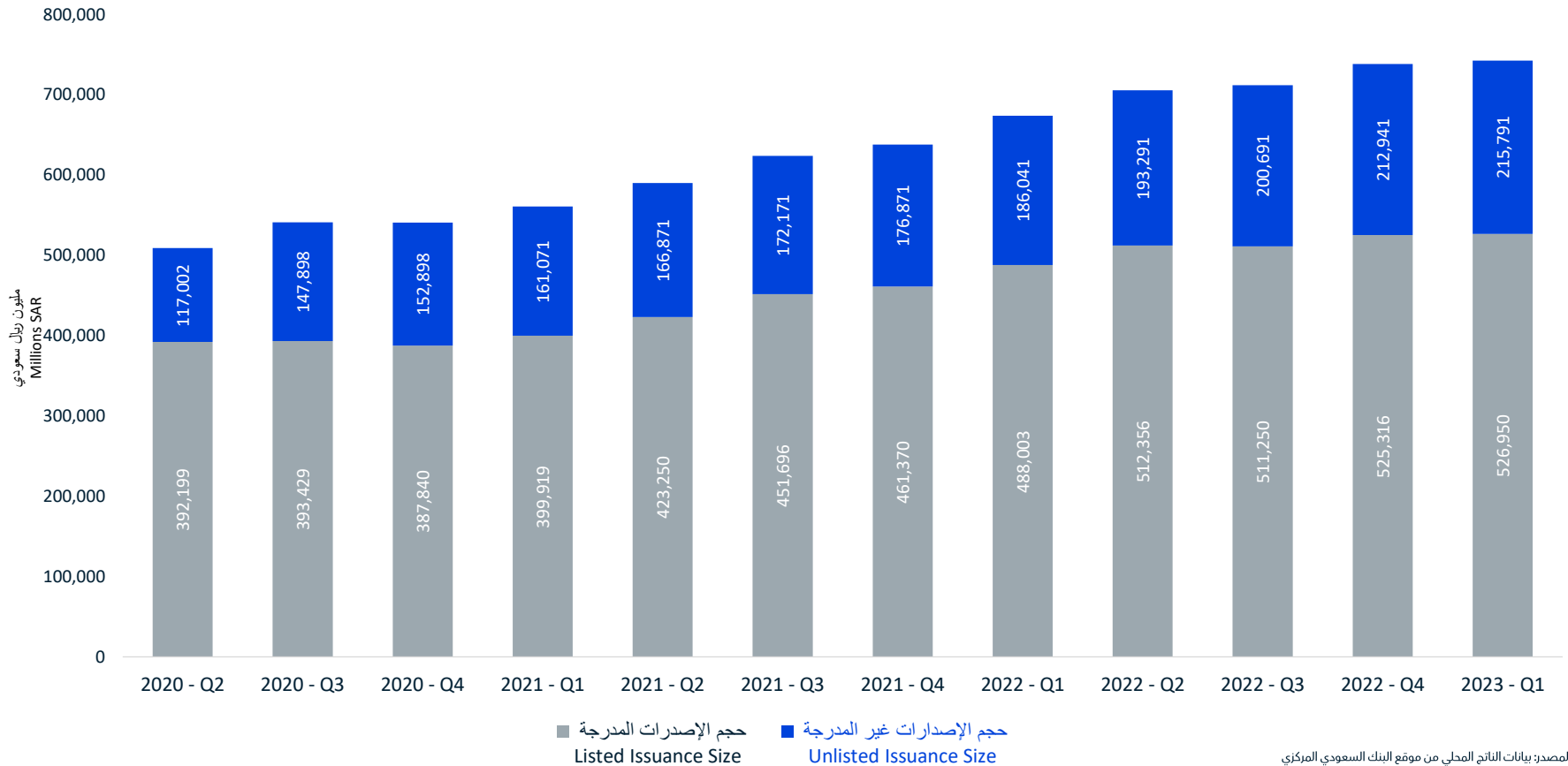
	مؤشر سوق الصكوك والسندات Sukuk & Bonds Market Index			مؤشر الصكوك والسندات الحكومية Government Sukuk & Bonds Index			مؤشر صكوك وسندات الشركات Corporate Sukuk & Bonds Index			
	O1 - الربع الأول -		التغيير Change %	O1 - الربع الأول -		التغيير Change %	O1 - الربع الأول -		التغيير Change %	
	2022	2023		2022	2023		2022	2023		
Index Close	981.63	944.73	-4%	992.64	954.07	-4%	994.23	999.57	1%	إغلاق المؤشر
Traded Value ( MN SAR)	4,819	7,044	46%	4,819	6,632	38%	0	412	-	القيمة المتداولة (مليون رس)
Number of Trades	563	7,760	1278%	563	688	22%	0	7,072	-	عدد الصفقات



# حجم الصكوك والسندات بالنسبة للناتج المحلي الإجمالي

## Sukuk & Bonds Issuance Size to GDP

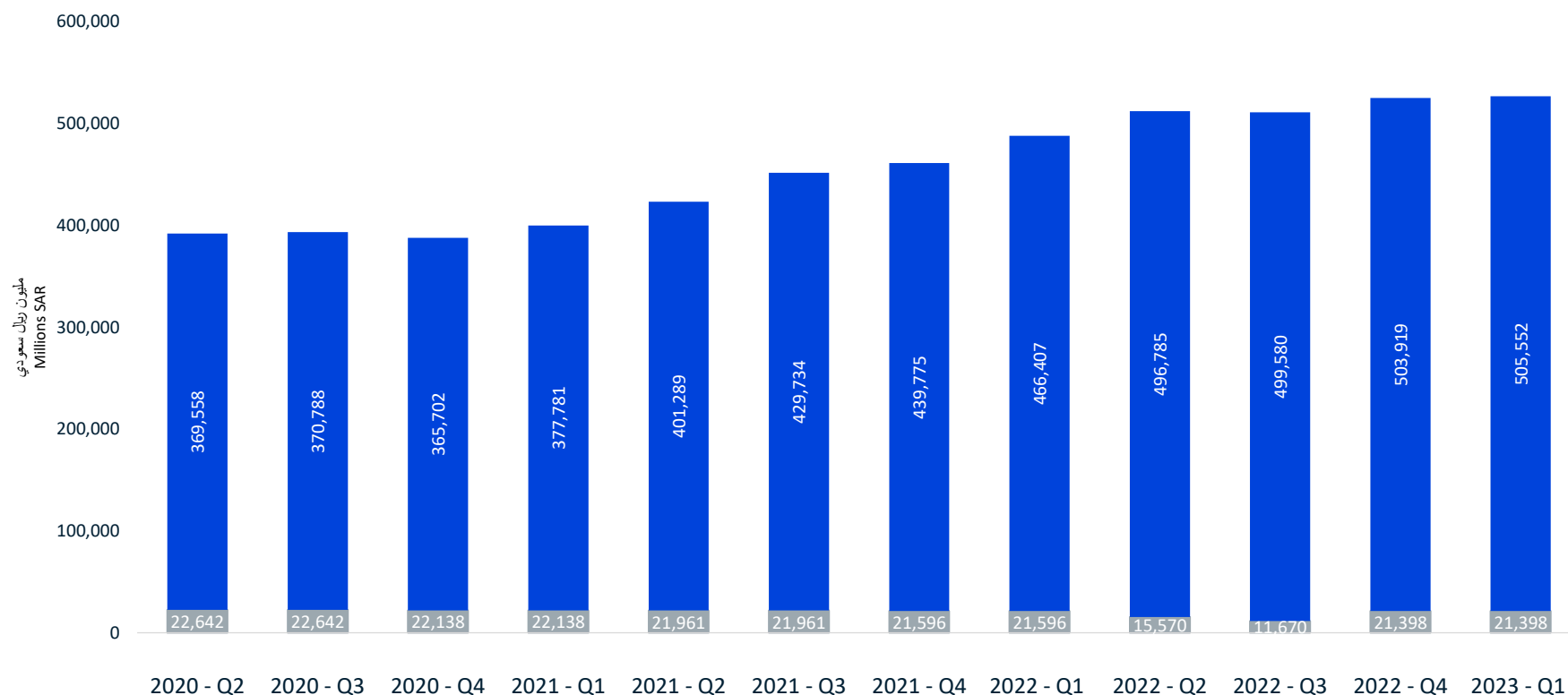
	2020			2021				2022				2023	
	الربع الثاني Q2	الربع الثالث Q3	الربع الرابع Q4	الربع الأول Q1	الربع الثاني Q2	الربع الثالث Q3	الربع الرابع Q4	الربع الأول Q1	الربع الثاني Q2	الربع الثالث Q3	الربع الرابع Q4	الربع الأول Q1	
Size/GDP %	18.20%	19.94%	20.50%	21.10%	20.87%	20.96%	20.42%	20.53%	19.80%	19.97%	20.71%	18.41%	الحجم/الناتج المحلي الإجمالي %
Size/GDP Growth %	3.91%	1.74%	0.56%	0.60%	-0.24%	0.10%	-0.55%	0.11%	-0.73%	0.18%	0.74%	-2.30%	الحجم/نمو الناتج المحلي الإجمالي %



# حجم الصكوك والسندات المدرجة بالنسبة للناتج المحلي الإجمالي

## Listed Sukuk & Bonds Issuance Size to GDP

	2020			2021				2022				2023	
	الربع الثاني Q2	الربع الثالث Q3	الربع الرابع Q4	الربع الأول Q1	الربع الثاني Q2	الربع الثالث Q3	الربع الرابع Q4	الربع الأول Q1	الربع الثاني Q2	الربع الثالث Q3	الربع الرابع Q4	الربع الأول Q1	
Size/GDP %	14.02%	14.49%	14.70%	15.04%	14.97%	15.18%	14.76%	14.86%	14.37%	14.34%	14.74%	13.06%	الحجم/الناتج المحلي الإجمالي %
Size/GDP Growth %	2.02%	0.47%	0.21%	0.34%	-0.08%	0.21%	-0.42%	0.10%	-0.49%	-0.03%	-0.39%	-1.68%	الحجم/نمو الناتج المحلي الإجمالي %



■ صكوك و سندات الشركات المدرجة  
Listed Corporate Sukuk & Bonds

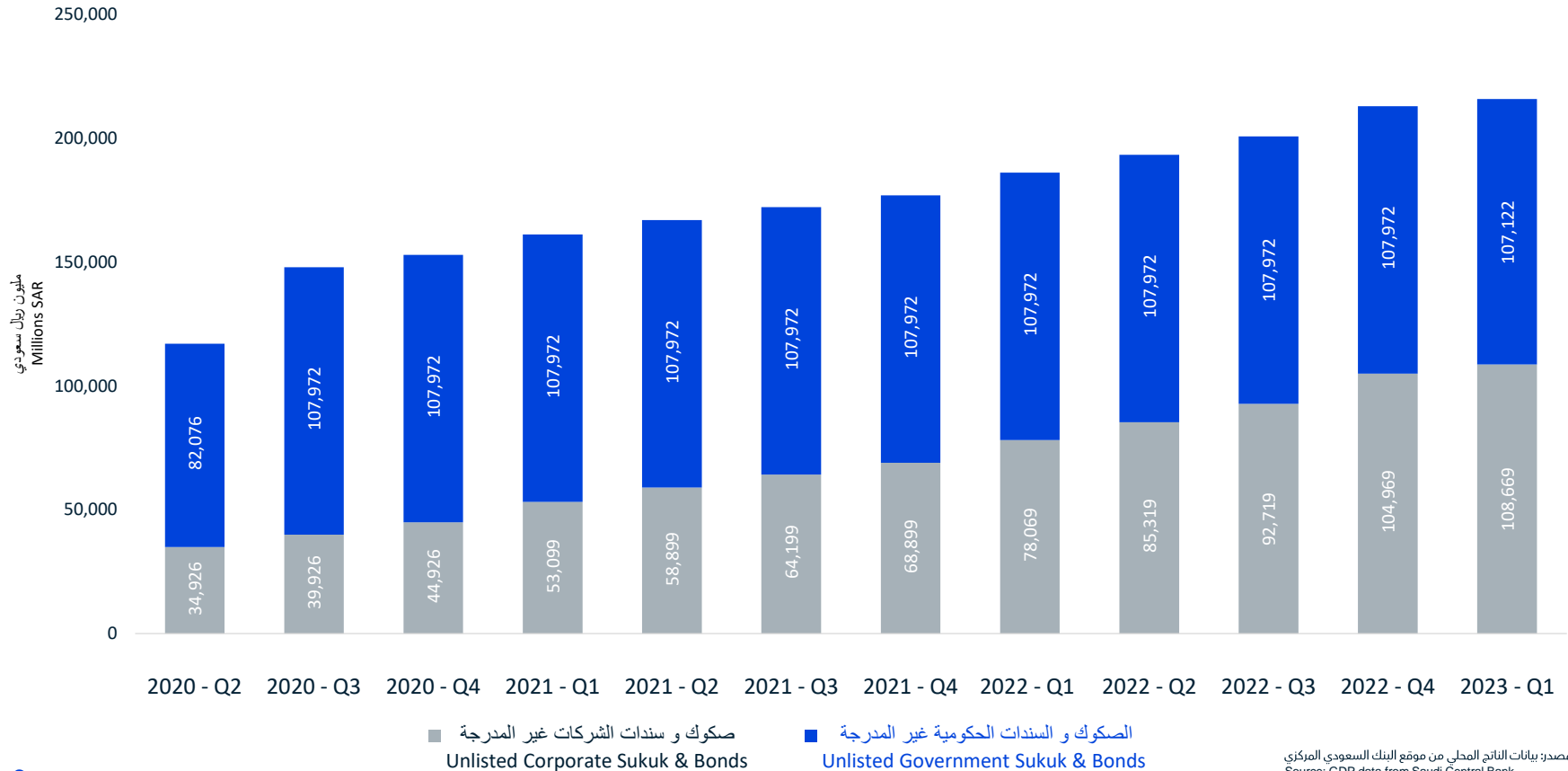
■ الصكوك و السندات الحكومية المدرجة  
Listed Government Sukuk & Bonds

المصدر: بيانات الناتج المحلي من موقع البنك السعودي المركزي  
Source: GDP data from Saudi Central Bank

# حجم الصكوك والسندات غير المدرجة بالنسبة للناتج المحلي الإجمالي

## Unlisted Sukuk & Bonds Issuance Size to GDP

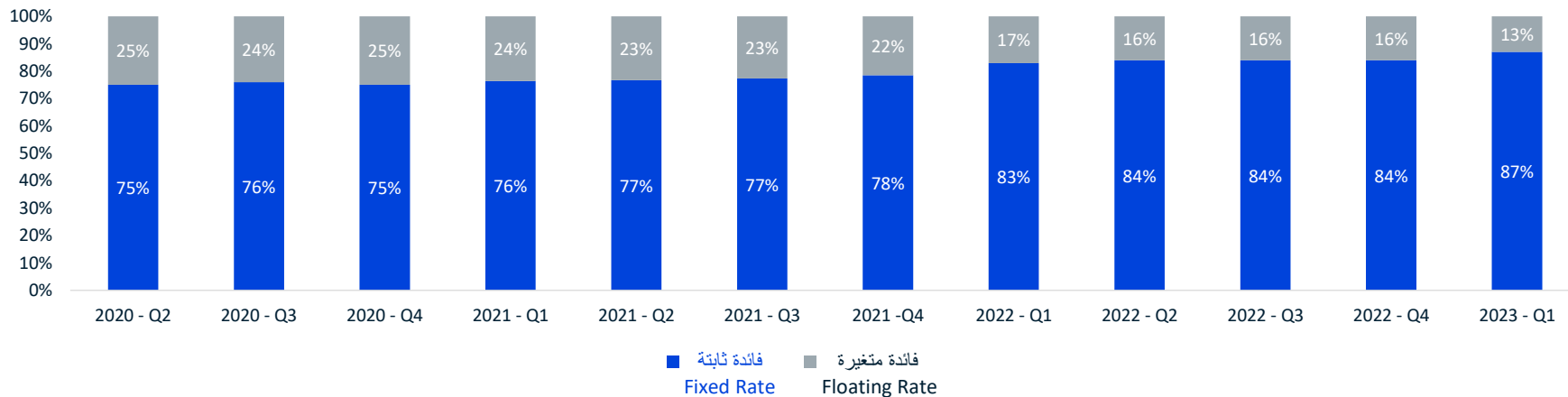
	2020			2021				2022				2023	
	الربع الثاني Q2	الربع الثالث Q3	الربع الرابع Q4	الربع الأول Q1	الربع الثاني Q2	الربع الثالث Q3	الربع الرابع Q4	الربع الأول Q1	الربع الثاني Q2	الربع الثالث Q3	الربع الرابع Q4	الربع الأول Q1	
Size/GDP %	4.18%	5.45%	5.80%	6.06%	5.90%	5.79%	5.66%	5.67%	5.42%	5.63%	5.97%	5.35%	الحجم/الناتج المحلي الإجمالي %
Size/GDP Growth %	1.90%	1.27%	0.35%	0.26%	-0.16%	-0.11%	-0.13%	0.01%	-0.24%	0.21%	0.34%	-0.62%	الحجم/نمو الناتج المحلي الإجمالي %



# الفائدة الثابتة و المتغيرة لإصدارات سوق الصكوك والسندات Fixed and Floating Rate Sukuk & Bonds Issuances

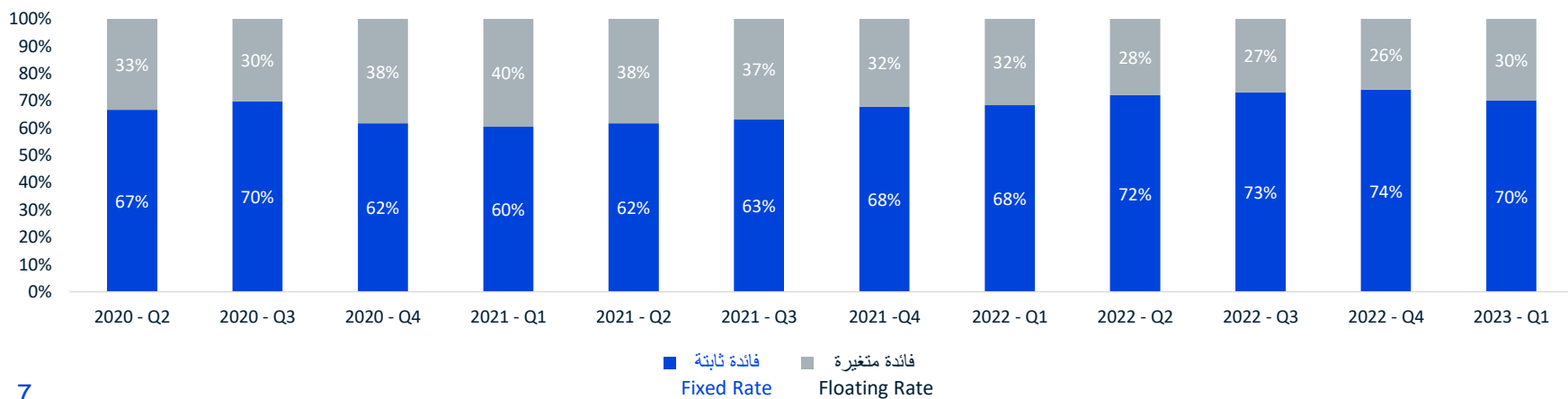
## Fixed and Floating Debt instruments - Listed


## أدوات الدين الثابتة والمتغيرة - مدرجة



## Fixed and Floating Debt instruments - Unlisted

## أدوات الدين الثابتة والمتغيرة - غير مدرجة





# أداء الصكوك والسندات المدرجة وغير المدرجة

Listed and Unlisted Sukuk  
& Bonds Performance

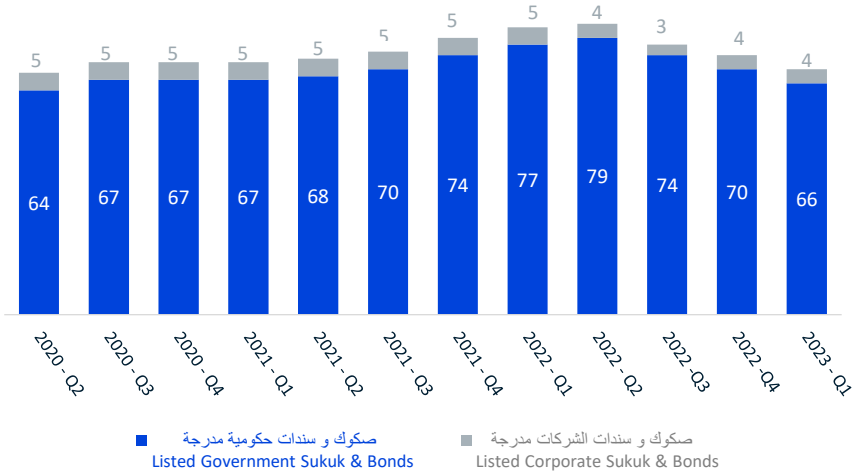


# مجموع الصكوك و السندات المدرجة وغير المدرجة

## Listed and Unlisted Sukuk & Bonds Total Number

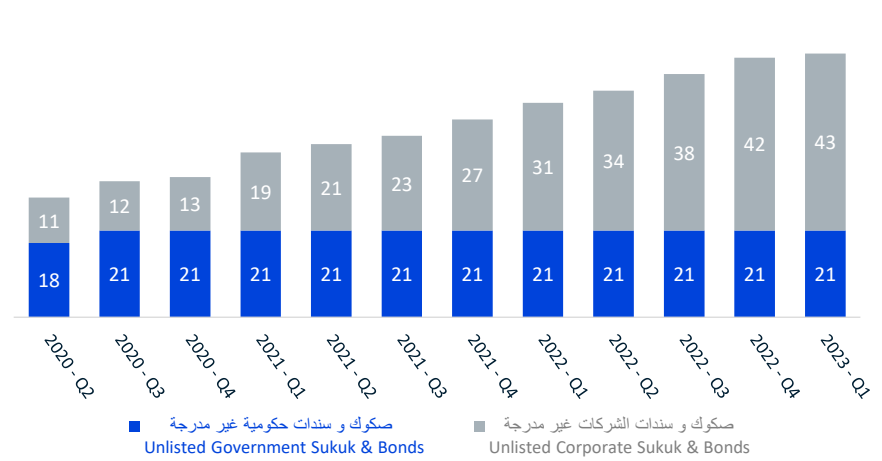
### Total Number - Listed

### إجمالي الإيداعات - العامة



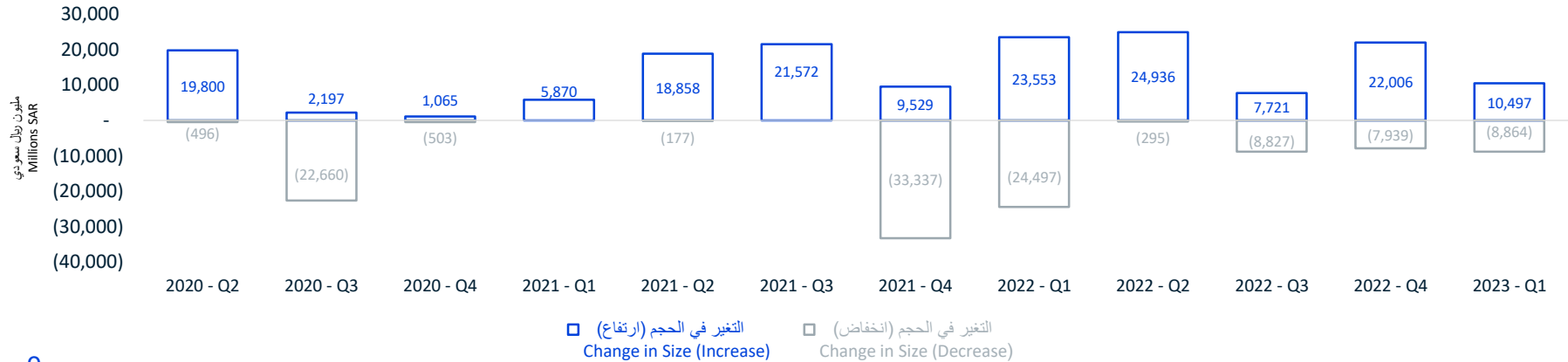
### Total Number - Unlisted

### إجمالي الإيداعات - الخاصة



### Changes in Sizes of Issuances - Listed

### التغير في حجم الإيداعات - العامة

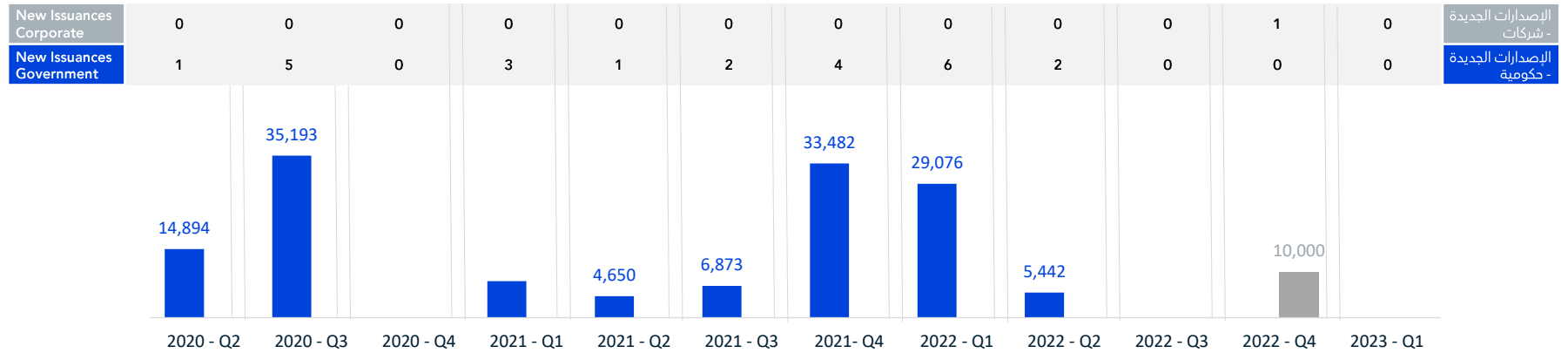


# إصدارات الصكوك و السندات الجديده المدرجة وغير المدرجة

## Listed and Unlisted Sukuk & Bonds New Issuances

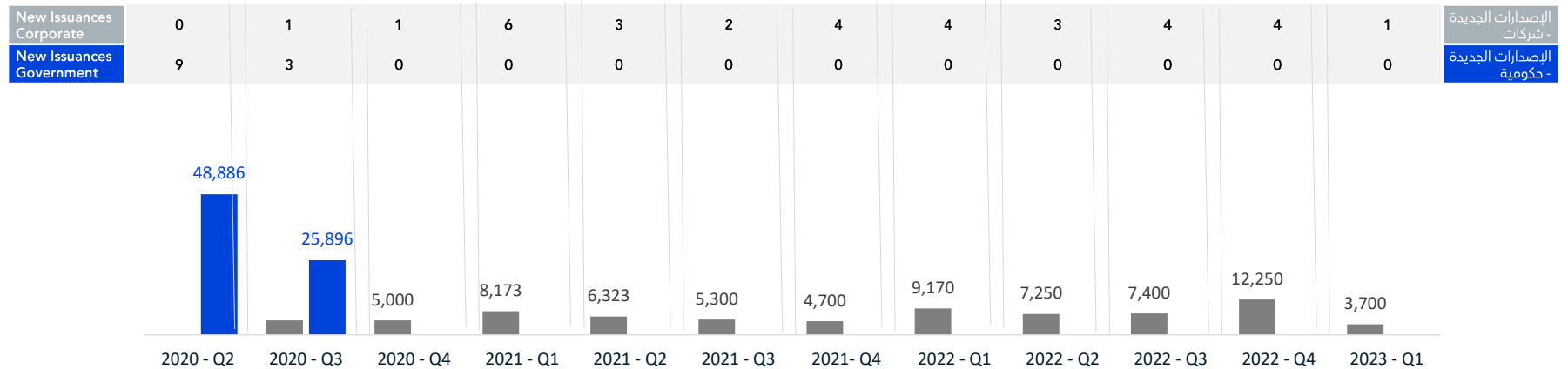
Listed Sukuk & Bonds New Issuances and Issuances Value (Million SAR)

الصكوك والسندات المدرجة الجديدة (مليون ريال سعودي)



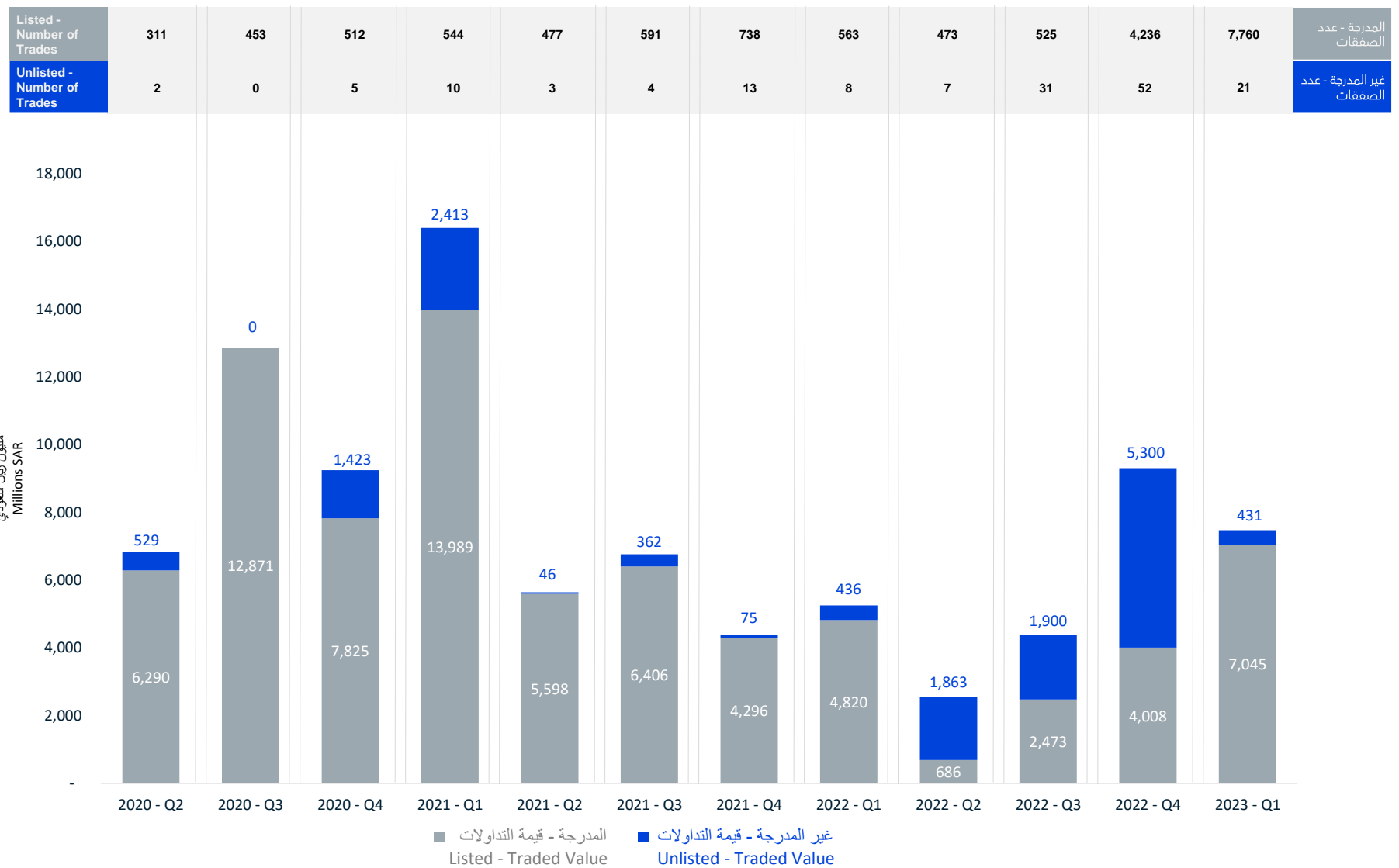
Unlisted Sukuk & Bonds New Issuances and Issuances Value (Million SAR)


الصكوك والسندات غير المدرجة الجديدة (مليون ريال سعودي)



# قيمة وتداولات الصكوك و السندات المدرجة وغير المدرجة

## Listed and Unlisted Sukuk & Bonds Traded Value & Trades






أعضاء السوق  
Market Participants

## Members Trading - 1

Member Name	القيمة المتداولة رس Value Traded (SAR)	القيمة الاسمية المتداولة رس Nominal Value (SAR)	عدد الصفقات No. Of Trades	اسم العضو
January 2023				يناير 2023
Riyad Capital	1,972,239,682	2,009,417,000	294	الرياض المالية
Al Rajhi Capital	1,802,161,022	1,827,111,000	1,303	الراجحي المالية
HSBC Saudi Arabia	581,292,077	599,339,000	116	إتش إس بي سي العربية السعودية
AlJazira Capital	270,503,291	272,483,000	189	الجزيرة كابيتال
SNB Capital	160,687,182	165,699,000	2,205	الاهلي كابيتال
Derayah Financial	12,989,060	13,118,000	284	دراية المالية
Alinma Investment Company	6,071,506	6,012,000	276	الإنماء للاستثمار
Saudi Fransi Capital	5,946,816	5,872,000	148	فرنسي كابيتال
Alawwal Invest	5,612,846	5,700,000	3	الأول للاستثمار
Al Bilad Investment Company	5,210,693	5,157,000	100	شركة البلاد للاستثمار
Allstithmar Capital	2,149,948	2,120,000	84	الإستثمار كابيتال
ANB Invest	708,269	701,000	49	العربي للإستثمار
EFG_Hermes KSA	679,614	671,000	27	هيرميس السعودية
February 2023				فبراير 2023
Al Rajhi Capital	1,297,976,332	1,433,537,000	1,181	الراجحي المالية
SNB Capital	553,296,556	617,099,000	1,515	الاهلي كابيتال
Riyad Capital	163,833,659	163,709,000	270	الرياض المالية
HSBC Saudi Arabia	154,181,500	160,616,000	69	إتش إس بي سي العربية السعودية
Saudi Fransi Capital	104,256,646	104,004,000	87	فرنسي كابيتال
Derayah Financial	93,664,905	98,688,000	199	دراية المالية
Alawwal Invest	24,851,820	26,700,000	11	الأول للاستثمار
ANB Invest	15,552,474	15,676,000	121	العربي للإستثمار
AlJazira Capital	10,730,150	10,992,000	111	الجزيرة كابيتال
Alinma Investment Company	9,847,667	9,722,000	267	الإنماء للاستثمار
Allstithmar Capital	2,733,963	2,698,000	96	الإستثمار كابيتال
Al Bilad Investment Company	2,452,218	2,415,000	61	شركة البلاد للإستثمار

Member Name	القيمة المتداولة رس Value Traded (SAR)	القيمة الاسمية المتداولة رس Nominal Value (SAR)	عدد الصفقات No. Of Trades	اسم العضو
March 2023				مارس 2023
SNB Capital	2,326,497,609	2,464,753,000	1,668	النهلي كابيتال
Al Rajhi Capital	1,411,123,067	1,559,646,000	3,310	الراجحي المالية
ANB Invest	1,066,841,758	1,046,137,000	178	العربي للإستثمار
EFG_Hermes KSA	978,747,000	1,100,000,000	2	هيرميس السعودية
Riyad Capital	898,378,609	1,018,555,000	311	الرياض المالية
Alinma Investment Company	97,089,236	98,078,000	327	الإنماء للإستثمار
AlJazira Capital	17,958,665	18,591,000	202	الجزيرة كابيتال
HSBC Saudi Arabia	16,174,632	17,388,000	66	إتش إس بي سي العربية السعودية
Derayah Financial	5,820,322	5,725,000	120	دراية المالية
Saudi Fransi Capital	5,114,535	5,027,000	129	فرنسي كابيتال
Al Bilad Investment Company	5,001,529	4,917,000	106	شركة البلاد للإستثمار
Alawwal Invest	731,236	800,000	2	الأول للإستثمار
Allstithmar Capital	255,400	251,000	31	الإستثمار كابيتال
Al-Khair Capital Saudi Arabia	14,232	14,000	2	الخير كابيتال



المستثمرون  
Investors

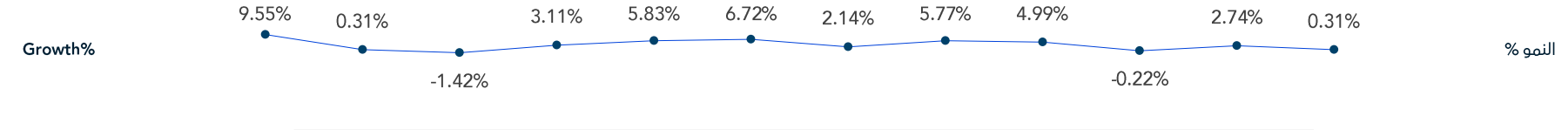
## الملكية و التداولات حسب الجنسية - المدرجة

### Holdings and Trading per Nationality - Listed

#### Holdings per Nationality - Listed

#### الملاك حسب الجنسية - المدرجة

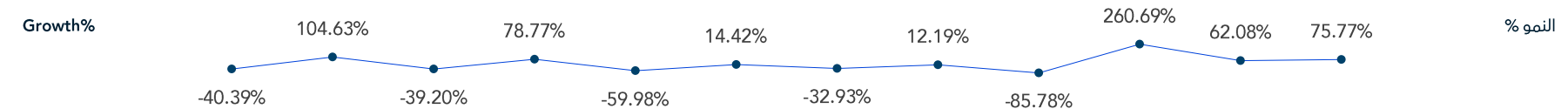
	2020			2021				2022				2023	
	الربع الثاني Q2	الربع الثالث Q3	الربع الرابع Q4	الربع الأول Q1	الربع الثاني Q2	الربع الثالث Q3	الربع الرابع Q4	الربع الأول Q1	الربع الثاني Q2	الربع الثالث Q3	الربع الرابع Q4	الربع الأول Q1	
Saudi	390,695	391,445	386,073	397,213	420,164	447,372	457,455	483,207	507,274	506,714	518,946	520,673	السعوديين
GCC	1,019	1,519	1,519	1,519	1,519	1,744	1,519	1,519	1,500	1,500	1,541	1,558	الخليجيين
Foreign	485	465	248	1,187	1,567	2,581	2,396	3,277	3,583	3,037	4,830	4,719	الأجانب
<b>Total</b>	<b>392,199</b>	<b>393,429</b>	<b>387,840</b>	<b>399,919</b>	<b>423,250</b>	<b>451,697</b>	<b>461,370</b>	<b>488,003</b>	<b>512,357</b>	<b>511,251</b>	<b>525,316</b>	<b>526,950</b>	<b>الإجمالي</b>



#### Traded Value per Nationality - Listed

#### قيمة التداول حسب الجنسية - مدرجة

	2020			2021				2022				2023	
	الربع الثاني Q2	الربع الثالث Q3	الربع الرابع Q4	الربع الأول Q1	الربع الثاني Q2	الربع الثالث Q3	الربع الرابع Q4	الربع الأول Q1	الربع الثاني Q2	الربع الثالث Q3	الربع الرابع Q4	الربع الأول Q1	
Saudi	10,798	24,032	15,026	26,946	8,666	10,226	6,964	8,877	1,334	3,700	4,846	9,594	السعوديين
GCC	12	1,591	0	0	0	0	222	0	0	3	23	0	الخليجيين
Foreign	1,770	119	624	1,032	2,530	2,584	1,406	762	37	1,242	3,146	4,496	الأجانب
<b>Total</b>	<b>12,580</b>	<b>25,742</b>	<b>15,650</b>	<b>27,978</b>	<b>11,196</b>	<b>12,810</b>	<b>8,592</b>	<b>9,639</b>	<b>1,371</b>	<b>4,945</b>	<b>8,015</b>	<b>14,089</b>	<b>الإجمالي</b>





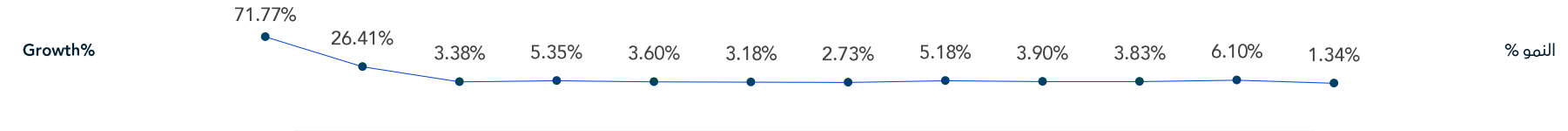
# الملكية و التداولات حسب الجنسية - غير المدرجة

## Holdings and Trading per Nationality - Unlisted

### Holdings per Nationality - Unlisted

### الملاك حسب الجنسية - غير المدرجة

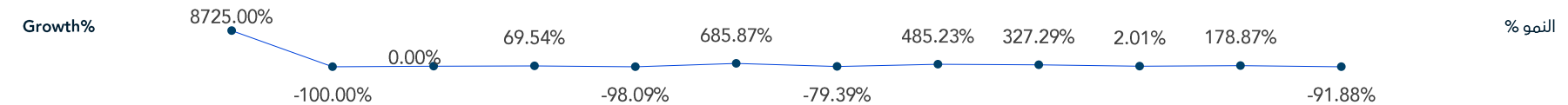
	2020			2021				2022				2023	
	الربع الثاني Q2	الربع الثالث Q3	الربع الرابع Q4	الربع الأول Q1	الربع الثاني Q2	الربع الثالث Q3	الربع الرابع Q4	الربع الأول Q1	الربع الثاني Q2	الربع الثالث Q3	الربع الرابع Q4	الربع الأول Q1	
Saudi	116,202	147,098	152,098	159,871	165,671	170,946	175,446	184,616	191,866	197,466	212,124	214,662	السعوديين
GCC	0	0	0	0	0	0	0	0	0	0	0	0	الخليجيين
Foreign	800	800	800	1,200	1,200	1,225	1,425	1,425	1,425	3,225	817	1,129	الأجانب
<b>Total</b>	<b>117,002</b>	<b>147,898</b>	<b>152,898</b>	<b>161,071</b>	<b>166,871</b>	<b>172,171</b>	<b>176,871</b>	<b>186,041</b>	<b>193,291</b>	<b>200,691</b>	<b>212,941</b>	<b>215,791</b>	<b>الإجمالي</b>




### Traded Value per Nationality - Unlisted

### قيمة التداول حسب الجنسية - غير المدرجة

	2020			2021				2022				2023	
	الربع الثاني Q2	الربع الثالث Q3	الربع الرابع Q4	الربع الأول Q1	الربع الثاني Q2	الربع الثالث Q3	الربع الرابع Q4	الربع الأول Q1	الربع الثاني Q2	الربع الثالث Q3	الربع الرابع Q4	الربع الأول Q1	
Saudi	859	0	2,846	4,425	92	698	149	672	2,326	2,159	9,080	861	السعوديين
GCC	0	0	0	0	0	0	0	0	0	0	0	0	الخليجيين
Foreign	200	0	0	400	0	25	0	200	1400	1,642	1,520	0	الأجانب
<b>Total</b>	<b>1,059</b>	<b>0</b>	<b>2,846</b>	<b>4,825</b>	<b>92</b>	<b>723</b>	<b>149</b>	<b>872</b>	<b>3,726</b>	<b>3,801</b>	<b>10,600</b>	<b>861</b>	<b>الإجمالي</b>





شكرا  
THANK YOU