


تقارير السوق
الأسبوع المنتهي في 30 نوفمبر 2017

التقرير الأسبوعي لقيمة الملكية والقيمة
المتداولة لسوق الأسهم



المصطلحات



التقرير الأسبوعي للسوق المالية السعودية المصطلحات


الجنسية	نوع المستثمر	الوصف
سعودي	الأفراد*	تم تصنيف السعوديين الأفراد لأربع فئات وفقاً للآتي:
	المستثمرون الأفراد	الفرد السعودي باستثناء كبار المستثمرين الأفراد والمستثمرين الأفراد المتخصصين
	كبار المستثمرين الأفراد	الفرد السعودي الذي يمتلك محفظة متوسط حجمها مليون ريال سعودي فأكثر خلال الاثني عشر شهراً الأخيرة، ويستثنى من ذلك المستثمرون الأفراد المتخصصون
	المستثمرون الأفراد المتخصصون	الفرد السعودي الذي يبلغ متوسط حجم محفظته 50 مليون ريال فأكثر خلال الاثني عشر شهراً الأخيرة ومعدل تدوير محفظته الاستثمارية لا يتجاوز 4 مرات سنوياً
	المحافظ المدارة	محافظ استثمارية لأفراد سعوديين يديرها شخص مرخص له (مدير المحفظة) ويتصرف فيها بحسب تقديره وفقاً لاتفاقية الإدارة الموقعة بين الطرفين
	المؤسسات	تم تصنيف المؤسسات السعودية لأربع فئات وفقاً للآتي:
خليجي	الشركات	شركات سعودية لديها سجل تجاري ويسمح لها بالتداول في السوق المالية السعودية.
	الصناديق الاستثمارية	صناديق استثمارية مرخص لها من هيئة السوق المالية.
	الجهات الحكومية	الجهات والصناديق الحكومية والشركات المملوكة بالكامل للحكومة.
	المحافظ المدارة	محافظ استثمارية لمؤسسات سعودية يديرها شخص مرخص له (مدير المحفظة) ويتصرف فيها بحسب تقديره وفقاً لاتفاقية الإدارة الموقعة بين الطرفين.
	الأفراد*	الشخص الطبيعي الذي يتمتع جنسية إحدى دول مجلس التعاون لدول الخليج العربية.
أجنبي	المؤسسات	الشخص الاعتباري المملوكة غالبية رأس ماله لمواطنين من دول مجلس التعاون أو حكوماتها ويتمتع بجنسية إحدى دول المجلس.
	المحافظ المدارة	محافظ استثمارية لأفراد ومؤسسات خليجية يديرها شخص مرخص له (مدير المحفظة) ويتصرف فيها بحسب تقديره وفقاً لاتفاقية الإدارة الموقعة بين الطرفين.
	اتفاقيات المبادلة	شخص مرخص له لديه تصريح بالدخول في اتفاقيات مبادلة لتحويل المنفعة الاقتصادية للشركات المدرجة في السوق المالية السعودية لعملائه.
	المستثمرون المقيمون*	مستثمر أجنبي لديه رخصة إقامة في المملكة سارية المفعول.
أجنبي	المستثمرون المؤهلون	مستثمرون أجانب مؤهلون للاستثمار في السوق المالية السعودية وفقاً للقواعد المنظمة لاستثمار المؤسسات المالية الأجنبية المؤهلة في الأسهم المدرجة.
	المحافظ المدارة	محافظ استثمارية لأفراد ومؤسسات أجنبية يديرها شخص مرخص له (مدير المحفظة) ويتصرف فيها بحسب تقديره وفقاً لاتفاقية الإدارة الموقعة بين الطرفين.
	الشركاء الاستراتيجيون	مستثمر أجنبي يملك حصة استراتيجية في شركة مدرجة ولا يندرج ضمن التصنيفات الأخرى.

أفراد يستوفون أي من المعايير الآتية:

- قام بصفقات لا تقل مجموع قيمتها عن 40 مليون ريال ولا تقل عن 10 صفقات في كل ربع خلال اخر 12 شهر
- أن يتجاوز متوسط حجم محفظة أوراقه المالية 10 ملايين ريال خلال اخر 12 شهر
- أن يكون حاصلأ على الشهادة العامة للتعامل في الأوراق المالية المعتمدة من قبل الهيئة

*المستثمرون الأفراد
نمو - السوق الموازية

السوق الرئيسية - تفاصيل القيمة المتداولة وقيمة الملكية



التقرير الأسبوعي للسوق الرئيسية القيمة المتداولة (حسب الجنسية ونوع المستثمر)

القيمة المتداولة حسب الجنسية ونوع المستثمر للسوق الرئيسية

صافي القيمة المتداولة		البيع		الشراء		نوع المستثمر	الجنسية
الفرق (% الشراء - % البيع)	ريال (الشراء - البيع)	% من مجموع البيع	ريال	% من مجموع الشراء	ريال		
الأفراد:							
-11.34%	-1,930,949,737	51.39%	8,746,794,699	40.04%	6,815,844,962	المستثمرون الأفراد	سعودية
-0.93%	-157,975,249	32.33%	5,503,511,444	31.40%	5,345,536,196	كبار المستثمرين الأفراد	
-0.27%	-45,502,740	2.61%	443,859,117	2.34%	398,356,378	المستثمرون الأفراد المتخصصون	
-0.32%	-55,112,285	0.84%	142,161,689	0.51%	87,049,404	محافظ الأفراد المدارة	
-12.86%	-2,189,540,011	87.16%	14,836,326,950	74.30%	12,646,786,939	مجموع الأفراد	
المؤسسات:							
6.42%	1,092,535,823	5.37%	914,162,635	11.79%	2,006,698,458	الشركات	خليجية
5.61%	954,935,478	2.31%	393,658,118	7.92%	1,348,593,597	الصناديق الاستثمارية	
0.00%	-495,600	0.00%	495,600	0.00%	0	الجهات الحكومية	
-0.01%	-1,153,284	0.77%	131,134,154	0.76%	129,980,870	محافظ المؤسسات المدارة	
12.02%	2,045,822,417	8.46%	1,439,450,508	20.48%	3,485,272,925	مجموع المؤسسات	
-0.84%	-143,717,594	95.62%	16,275,777,458	94.77%	16,132,059,864	مجموع المستثمر السعودي	
0.11%	18,220,988	0.20%	34,699,522	0.31%	52,920,510	الأفراد	
0.85%	144,226,545	0.96%	164,007,418	1.81%	308,233,963	المؤسسات	
0.00%	-596,216	0.00%	746,372	0.00%	150,156	المحافظ المدارة	
0.95%	161,851,317	1.17%	199,453,312	2.12%	361,304,629	مجموع المستثمر الخليجي	أجنبي
0.35%	59,783,040	0.39%	67,047,384	0.75%	126,830,424	اتفاقيات المبادلة	
-0.32%	-53,808,523	1.48%	251,806,241	1.16%	197,997,718	المستثمرون المقيمون	
0.00%	656,817	0.75%	127,727,101	0.75%	128,383,918	المستثمرون الموظفون	
-0.07%	-11,773,166	0.51%	86,759,257	0.44%	74,986,091	المحافظ المدارة	
-0.08%	-12,991,892	0.08%	12,991,892	0.00%	0	الشركاء الاستراتيجيون	
-0.11%	-18,133,723	3.21%	546,331,874	3.10%	528,198,151	مجموع المستثمر الأجنبي	
		100.00%	17,021,562,644	100.00%	17,021,562,644	المجموع الكلي	

التقرير الأسبوعي للسوق الرئيسية القيمة المتداولة (حسب تصنيف المستثمر وفقاً للسلوك الاستثماري)

القيمة المتداولة حسب تصنيف المستثمر وفقاً للسلوك الاستثماري للسوق الرئيسية						
صافي القيمة المتداولة		البيع		الشراء		تصنيف المستثمر
الفرق (% الشراء - % البيع)	ريال (الشراء - البيع)	% من مجموع البيع	ريال	% من مجموع الشراء	ريال	
12.48%	2,124,512,521	14.60%	2,484,750,738	27.08%	4,609,263,259	مستثمر مؤسسي
-12.48%	-2,124,512,521	85.40%	14,536,811,907	72.92%	12,412,299,386	مستثمر غير مؤسسي
		100.00%	17,021,562,644	100.00%	17,021,562,644	المجموع الكلي

المصطلحات

مؤسسي:

يقصد به فئة المستثمرين ذوي السلوك الاستثماري المؤسسي، وتشمل المستثمرين الأفراد المتخصصين والشركات والصناديق الاستثمارية والجهات الحكومية والمحافظ المدارة للسعوديين وغير السعوديين والمؤسسات الخليجية واتفاقيات المبادلة والشركاء الإستراتيجيين والمستثمرين المؤهلين.

غير مؤسسي:

يقصد به فئة المستثمرين ذوي السلوك الاستثماري غير المؤسسي، وتشمل المستثمرين الأفراد وكبار المستثمرين الأفراد والخليجيين الأفراد والأجانب المقيمين.

التقرير الأسبوعي للسوق الرئيسية قيمة الملكية (حسب الجنسية ونوع المستثمر)

التغير الأسبوعي		قيمة الملكية حسب الجنسية ونوع المستثمر للسوق الرئيسية					
		كما في 30 نوفمبر 2017		كما في 23 نوفمبر 2017		نوع المستثمر	الجنسية
Δ نسبة الملكية (%)	Δ قيمة الملكية (ريال)	نسبة الملكية (%)	قيمة الملكية (ريال)	نسبة الملكية (%)	قيمة الملكية (ريال)		
الأفراد:							
-0.10%	-704,065,959	4.13%	68,574,541,419	4.23%	69,278,607,378	المستثمرون الأفراد	سعودية
0.19%	4,913,528,430	7.97%	132,149,157,664	7.78%	127,235,629,234	كبار المستثمرين الأفراد	
0.02%	3,721,621,641	14.35%	238,133,601,512	14.33%	234,411,979,870	المستثمرون الأفراد المتخصصون	
-0.01%	-99,835,426	0.26%	4,274,085,552	0.27%	4,373,920,978	محافظ الأفراد المدارة	
0.10%	7,831,248,686	26.71%	443,131,386,147	26.61%	435,300,137,461	مجموع الأفراد	
المؤسسات:							
0.09%	5,188,246,892	16.30%	270,465,186,209	16.22%	265,276,939,317	الشركات	
-0.03%	1,816,151,775	10.27%	170,338,689,396	10.30%	168,522,537,622	الصناديق الاستثمارية	
-0.12%	6,809,929,490	37.63%	624,362,373,050	37.75%	617,552,443,560	الجهات الحكومية	
0.01%	885,007,396	2.92%	48,472,737,614	2.91%	47,587,730,219	محافظ المؤسسات المدارة	
-0.05%	14,699,335,553	67.12%	1,113,638,986,270	67.17%	1,098,939,650,717	مجموع المؤسسات	
0.05%	22,530,584,238	93.83%	1,556,770,372,417	93.78%	1,534,239,788,178	مجموع المستثمر السعودي	
الخليجي:							
0.00%	52,267,479	0.16%	2,689,350,945	0.16%	2,637,083,466	الأفراد	خليجي
0.02%	784,131,258	1.81%	30,056,334,920	1.79%	29,272,203,662	المؤسسات	
0.00%	8,409,226	0.03%	543,856,287	0.03%	535,447,061	المحافظ المدارة	
0.02%	844,807,963	2.01%	33,289,542,152	1.98%	32,444,734,189	مجموع المستثمر الخليجي	
أجنبي:							
0.01%	215,831,181	0.53%	8,728,450,070	0.52%	8,512,618,888	اتفاقيات المبادلة	أجنبي
0.00%	12,593,938	0.24%	4,027,474,921	0.25%	4,014,880,984	المستثمرون المقيمون	
0.00%	92,546,877	0.39%	6,474,506,348	0.39%	6,381,959,471	المستثمرون المؤهلون	
0.01%	181,959,847	0.19%	3,214,194,452	0.19%	3,032,234,605	المحافظ المدارة	
-0.09%	-768,991,028	2.81%	46,578,099,978	2.89%	47,347,091,005	الشركاء الأستراتيجيون	
-0.08%	-266,059,185	4.16%	69,022,725,768	4.24%	69,288,784,953	مجموع المستثمر الأجنبي	
	23,109,333,017	100.00%	1,659,082,640,337	100.00%	1,635,973,307,321	المجموع الكلي	

التقرير الأسبوعي للسوق الرئيسية قيمة الملكية (حسب تصنيف المستثمر وفقاً للسلوك الاستثماري)

قيمة الملكية حسب تصنيف المستثمر وفقاً للسلوك الاستثماري للسوق الرئيسية						
التغير الأسبوعي		كما في 30 نوفمبر 2017		كما في 23 نوفمبر 2017		تصنيف المستثمر
Δ نسبة الملكية (%)	Δ قيمة الملكية (ريال)	نسبة الملكية (%)	قيمة الملكية (ريال)	نسبة الملكية (%)	قيمة الملكية (ريال)	
-0.08%	18,835,009,129	87.50%	1,451,642,115,388	87.58%	1,432,807,106,258	مستثمر مؤسسي
0.08%	4,274,323,888	12.50%	207,440,524,950	12.42%	203,166,201,062	مستثمر غير مؤسسي
	23,109,333,017	100.00%	1,659,082,640,337	100.00%	1,635,973,307,321	المجموع الكلي

المصطلحات


مؤسسي:

يقصد به فئة المستثمرين ذوي السلوك الاستثماري المؤسسي، وتشمل المستثمرين الأفراد المتخصصين والشركات والصناديق الاستثمارية والجهات الحكومية والمحافظ المدارة للسعوديين وغير السعوديين والمؤسسات الخليجية واتفاقيات المبادلة والشركاء الإستراتيجيين والمستثمرين المؤهلين.

غير مؤسسي:

يقصد به فئة المستثمرين ذوي السلوك الاستثماري غير المؤسسي، وتشمل المستثمرين الأفراد وكبار المستثمرين الأفراد والخليجيين والأجانب المقيمين.

نمو السوق الموازية - تفاصيل القيمة المتداولة وقيمة الملكية



التقرير الأسبوعي لنمو - السوق الموازية القيمة المتداولة (حسب الجنسية، ونوع المستثمر، والسلوك الاستثماري)

القيمة المتداولة حسب الجنسية ونوع المستثمر لنمو - السوق الموازية							
صافي القيمة المتداولة		البيع		الشراء		نوع المستثمر	الجنسية
الفرق (% الشراء - % البيع)	ريال (الشراء - البيع)	% من مجموع البيع	ريال	% من مجموع الشراء	ريال		
19.22%	1,405,935	72.82%	5,327,833	92.04%	6,733,768	الأفراد	سعودي
-1.07%	-78,500	1.74%	127,087	0.66%	48,587	الشركات	
-19.90%	-1,455,621	23.56%	1,723,696	3.66%	268,075	المؤسسات	
-1.75%	-128,186	98.12%	7,178,617	96.37%	7,050,430	مجموع المستثمر السعودي	
0.00%	0	0.00%	0	0.00%	0	الأفراد	خليجي
0.00%	0	0.00%	0	0.00%	0	المؤسسات	
0.00%	0	0.00%	0	0.00%	0	مجموع المستثمر الخليجي	
0.00%	0	0.00%	0	0.00%	0	اتفاقيات المبادلة	أجنبي
0.84%	61,210	1.88%	137,451	2.72%	198,661	المستثمرون المقيمون	
0.92%	66,977	0.00%	0	0.92%	66,977	المستثمرون المؤهلون	
1.75%	128,186	1.88%	137,451	3.63%	265,637	مجموع المستثمر الأجنبي	
		100.00%	7,316,068	100.00%	7,316,068	المجموع الكلي	

القيمة المتداولة حسب تصنيف المستثمر وفقاً للسلوك الاستثماري لنمو - السوق الموازية						
صافي القيمة المتداولة		البيع		الشراء		تصنيف المستثمر
الفرق (% الشراء - % البيع)	ريال (الشراء - البيع)	% من مجموع البيع	ريال	% من مجموع الشراء	ريال	
-20.05%	-1,467,145	25.30%	1,850,783	5.24%	383,639	مستثمر مؤسسي
20.05%	1,467,145	74.70%	5,465,284	94.76%	6,932,429	مستثمر غير مؤسسي
		100.00%	7,316,068	100.00%	7,316,068	المجموع الكلي

مؤسسي:
يقصد به فئة المستثمرين ذوي السلوك الاستثماري المؤسسي، وتشمل الشركات والمؤسسات (الجهات الحكومية والصناديق الاستثمارية) والشركات، والصناديق الاستثمارية الخليجية، واتفاقيات المبادلة والمستثمرين المؤهلين.

غير مؤسسي:
يقصد به فئة المستثمرين ذوي السلوك الاستثماري غير المؤسسي، وتشمل المستثمرين الأفراد المؤهلين من السعوديين والخليجيين والأجانب المقيمين.

التقرير الأسبوعي لنمو - السوق الموازية قيمة الملكية (حسب الجنسية، ونوع المستثمر، والسلوك الاستثماري)

التغير الأسبوعي		كما في 30 نوفمبر 2017		كما في 23 نوفمبر 2017		نوع المستثمر	الجنسية
Δ نسبة الملكية (%)	Δ قيمة الملكية (ريال)	نسبة الملكية (%)	قيمة الملكية (ريال)	نسبة الملكية (%)	قيمة الملكية (ريال)		
83.59%	1,707,135,164	88.75%	1,811,962,080	5.16%	104,826,916	الأفراد	سعودي
-83.51%	-1,694,313,684	5.24%	106,882,555	88.74%	1,801,196,239	الشركات	
-0.11%	-1,698,123	5.09%	103,899,480	5.20%	105,597,604	المؤسسات	
-0.03%	11,123,356	99.08%	2,022,744,114	99.11%	2,011,620,759	مجموع المستثمر السعودي	
0.00%	-101	0.00%	25,629	0.00%	25,730	الأفراد	خليجي
0.02%	536,604	0.61%	12,483,632	0.59%	11,947,028	المؤسسات	
0.02%	536,502	0.61%	12,509,261	0.59%	11,972,758	مجموع المستثمر الخليجي	
0.00%	6,001	0.01%	193,399	0.01%	187,399	اتفاقيات المبادلة	أجنبي
0.00%	119,168	0.15%	3,062,628	0.15%	2,943,460	المستثمرون المقيمون	
0.01%	125,659	0.15%	3,065,593	0.14%	2,939,934	المستثمرون المولون	
0.01%	250,827	0.31%	6,321,620	0.30%	6,070,793	مجموع المستثمر الأجنبي	
	11,910,685	100.00%	2,041,574,995	100.00%	2,029,664,310	المجموع الكلي	

التغير الأسبوعي		كما في 30 نوفمبر 2017		كما في 23 نوفمبر 2017		تصنيف المستثمر
Δ نسبة الملكية (%)	Δ قيمة الملكية (ريال)	نسبة الملكية (%)	قيمة الملكية (ريال)	نسبة الملكية (%)	قيمة الملكية (ريال)	
-83.59%	-1,695,343,545	11.10%	226,524,659	94.69%	1,921,868,204	مستثمر مؤسسي
83.59%	1,707,254,230	88.90%	1,815,050,336	5.31%	107,796,106	مستثمر غير مؤسسي
	11,910,685	100.00%	2,041,574,995	100.00%	2,029,664,310	المجموع الكلي

مؤسسي:
يقصد به فئة المستثمرين ذوي السلوك الاستثماري المؤسسي، وتشمل الشركات والمؤسسات (الجهات الحكومية والصناديق الاستثمارية) السعودية، والمؤسسات (الجهات الحكومية، والشركات، والصناديق الاستثمارية) الخليجية، واتفاقيات المبادلة والمستثمرين المؤهلين.

غير مؤسسي:
يقصد به فئة المستثمرين ذوي السلوك الاستثماري غير المؤسسي، وتشمل المستثمرين الأفراد المؤهلين من السعوديين والخليجيين والأجانب المقيمين.

السوق المالية السعودية
Saudi Stock Exchange

تداول
Tadawul

شكراً لكم

