


تقارير السوق  
الشهر المنتهي في 30 أبريل 2017

التقرير الشهري لقيمة الملكية والقيمة  
المتداولة لسوق الأسهم




# المصطلحات



# التقرير الشهري للسوق المالية السعودية المصطلحات

الجنسية	نوع المستثمر	الوصف
سعودي	الأفراد	تم تصنيف السعوديين الأفراد لأربع فئات وفقاً للآتي:
	المستثمرون الأفراد	الفرد السعودي باستثناء كبار المستثمرين الأفراد والمستثمرين الأفراد المتخصصين
	كبار المستثمرين الأفراد	الفرد السعودي الذي يمتلك محفظة متوسط حجمها مليون ريال سعودي فأكثر خلال الاثني عشر شهراً الأخيرة، ويستثنى من ذلك المستثمرون الأفراد المتخصصون
	المستثمرون الأفراد المتخصصون	الفرد السعودي الذي يبلغ متوسط حجم محفظته 50 مليون ريال فأكثر خلال الاثني عشر شهراً الأخيرة ومعدل تدوير محفظته الاستثمارية لا يتجاوز 4 مرات سنوياً
	المحافظ المدارة	محافظ استثمارية لأفراد سعوديين يديرها شخص مرخص له (مدير المحفظة) ويتصرف فيها بحسب تقديره وفقاً لاتفاقية الإدارة الموقعة بين الطرفين
	المؤسسات	تم تصنيف المؤسسات السعودية لأربع فئات وفقاً للآتي:
	الشركات	شركات سعودية لديها سجل تجاري ويسمح لها بالتداول في السوق المالية السعودية.
	الصناديق الاستثمارية	صناديق استثمارية مرخص لها من هيئة السوق المالية.
	الجهات الحكومية	الجهات والصناديق الحكومية والشركات المملوكة بالكامل للحكومة.
	المحافظ المدارة	محافظ استثمارية لمؤسسات سعودية يديرها شخص مرخص له (مدير المحفظة) ويتصرف فيها بحسب تقديره وفقاً لاتفاقية الإدارة الموقعة بين الطرفين.
خليجي	الأفراد	الشخص الطبيعي الذي يتمتع بجنسية إحدى دول مجلس التعاون لدول الخليج العربية.
	المؤسسات	الشخص الاعتباري المملوكة غالبية رأس ماله لمواطنين من دول مجلس التعاون أو حكوماتها ويتمتع بجنسية إحدى دول المجلس.
	المحافظ المدارة	محافظ استثمارية لأفراد ومؤسسات خليجية يديرها شخص مرخص له (مدير المحفظة) ويتصرف فيها بحسب تقديره وفقاً لاتفاقية الإدارة الموقعة بين الطرفين.
أجنبي	اتفاقيات المبادلة	شخص مرخص له لديه تصريح بالدخول في اتفاقيات مبادلة لتحويل المنفعة الاقتصادية للشركات المدرجة في السوق المالية السعودية لعملائه.
	المستثمرون المقيمون	مستثمر أجنبي لديه رخصة إقامة في المملكة سارية المفعول.
	المستثمرون المؤهلون	مستثمرون أجنبي مؤهلون للاستثمار في السوق المالية السعودية وفقاً للقواعد المنظمة لاستثمار المؤسسات المالية الأجنبية المؤهلة في الأسهم المدرجة.
	المحافظ المدارة	محافظ استثمارية لأفراد ومؤسسات أجنبية يديرها شخص مرخص له (مدير المحفظة) ويتصرف فيها بحسب تقديره وفقاً لاتفاقية الإدارة الموقعة بين الطرفين.
	الشركاء الاستراتيجيون	مستثمر أجنبي يملك حصة استراتيجية في شركة مدرجة ولا يندرج ضمن التصنيفات الأخرى.

# ملخص




- ▶ بلغ مجموع قيم عمليات شراء "المستثمر السعودي" خلال هذه الفترة 61.45 مليار ريال سعودي تمثل ما نسبته 94.08% من إجمالي عمليات الشراء، فيما بلغ مجموع قيم عمليات البيع 61.48 مليار ريال سعودي تمثل ما نسبته 94.13% من إجمالي عمليات البيع. أما بالنسبة لقيمة ملكية "المستثمر السعودي" فقد شكّلت ما نسبته 93.43% من إجمالي القيمة السوقية للأسهم المدرجة كما في 30 أبريل 2017، بانخفاض نسبته 0.01% مقارنة بالشهر الماضي.
- ▶ بلغ مجموع قيم عمليات شراء "المستثمر الخليجي" خلال الفترة المذكورة 1.59 مليار ريال سعودي تمثل ما نسبته 2.43% من إجمالي عمليات الشراء، فيما بلغ مجموع قيم عمليات البيع 1.20 مليار ريال سعودي تمثل ما نسبته 1.83% من إجمالي عمليات البيع. أما بالنسبة لقيمة ملكية "المستثمر الخليجي" فقد شكّلت ما نسبته 2.37% من إجمالي القيمة السوقية للأسهم المدرجة كما في 30 أبريل 2017، بانخفاض نسبته 0.01% مقارنة بالشهر الماضي.
- ▶ بلغ مجموع قيم عمليات شراء "المستثمر الأجنبي" خلال الفترة المذكورة 2.28 مليار ريال سعودي تمثل ما نسبته 3.48% من إجمالي عمليات الشراء، فيما بلغ مجموع قيم عمليات البيع 2.63 مليار ريال سعودي تمثل ما نسبته 4.03% من إجمالي عمليات البيع. أما بالنسبة لقيمة ملكية "المستثمر الأجنبي" فقد شكّلت ما نسبته 4.20% من إجمالي القيمة السوقية للأسهم المدرجة كما في 30 أبريل 2017، بارتفاع نسبته 0.02% مقارنة بالشهر الماضي.

القيمة الإجمالية للأسهم المتداولة لشهر المنتهي في 30 أبريل 2017 بلغت 65.31 مليار ريال سعودي، بانخفاض نسبته 9.93% مقارنة بالشهر الماضي، فيما بلغ مجموع القيمة السوقية للأسهم المدرجة 1,644.96 مليار ريال بنهاية هذه الفترة، بارتفاع نسبته 0.42% مقارنة بالشهر الماضي.



# تفاصيل القيمة المتداولة



# التقرير الشهري للسوق المالية السعودية القيمة المتداولة (حسب الجنسية ونوع المستثمر)

## القيمة المتداولة حسب الجنسية ونوع المستثمر

صافي القيمة المتداولة		البيع		الشراء		نوع المستثمر	الجنسية
الفرق (% الشراء - % البيع)	ريال (الشراء - البيع)	% من مجموع البيع	ريال	% من مجموع الشراء	ريال		
الأفراد:							
-4.18%	-2,730,740,402	51.94%	33,923,160,928	47.76%	31,192,420,527	المستثمرون الأفراد	سعودي
-0.78%	-510,883,997	29.99%	19,587,811,689	29.21%	19,076,927,692	كبار المستثمرين الأفراد	
-1.85%	-1,205,554,499	4.56%	2,976,584,989	2.71%	1,771,030,491	المستثمرون الأفراد المتخصصون	
0.23%	152,541,469	0.65%	426,444,135	0.89%	578,985,604	محافظ الأفراد المدارة	
-6.58%	-4,294,637,428	87.14%	56,914,001,741	80.56%	52,619,364,312	مجموع الأفراد	
المؤسسات:							
4.18%	2,730,960,832	3.08%	2,010,040,235	7.26%	4,741,001,066	الشركات	
2.05%	1,336,251,263	2.59%	1,691,174,305	4.64%	3,027,425,568	الصناديق الاستثمارية	
0.14%	92,225,705	0.00%	0	0.14%	92,225,705	الجهات الحكومية	
0.15%	100,835,940	1.33%	868,383,800	1.48%	969,219,740	محافظ المؤسسات المدارة	
6.52%	4,260,273,741	7.00%	4,569,598,339	13.52%	8,829,872,080	مجموع المؤسسات	
-0.05%	-34,363,688	94.13%	61,483,600,080	94.08%	61,449,236,392	مجموع المستثمر السعودي	
0.07%	42,596,838	0.30%	197,734,447	0.37%	240,331,285	الأفراد	خليجي
0.53%	349,365,945	1.52%	991,787,719	2.05%	1,341,153,663	المؤسسات	
0.00%	1,888,972	0.01%	6,947,468	0.01%	8,836,440	المحافظ المدارة	
0.60%	393,851,755	1.83%	1,196,469,633	2.43%	1,590,321,388	مجموع المستثمر الخليجي	
-0.65%	-423,851,073	1.78%	1,163,679,147	1.13%	739,828,074	اتفاقيات المبادلة	أجنبي
-0.16%	-105,360,272	1.40%	912,087,235	1.24%	806,726,963	المستثمرون المقيمون	
0.20%	129,972,652	0.76%	495,476,755	0.96%	625,449,407	المستثمرون المؤهلون	
0.06%	39,750,626	0.10%	63,506,413	0.16%	103,257,039	المحافظ المدارة	
0.00%	0	0.00%	0	0.00%	0	الشركاء الاستراتيجيون	
-0.55%	-359,488,067	4.03%	2,634,749,550	3.48%	2,275,261,483	مجموع المستثمر الأجنبي	
		100.00%	65,314,819,263	100.00%	65,314,819,263	المجموع الكلي	

## التقرير الشهري للسوق المالية السعودية القيمة المتداولة (حسب تصنيف المستثمر وفقاً للسلوك الاستثماري)

القيمة المتداولة حسب تصنيف المستثمر وفقاً للسلوك الاستثماري						
صافي القيمة المتداولة		البيع		الشراء		تصنيف المستثمر
الفرق (% الشراء - % البيع)	ريال (الشراء - البيع)	% من مجموع البيع	ريال	% من مجموع الشراء	ريال	
5.06%	3,304,387,833	16.37%	10,694,024,964	21.43%	13,998,412,797	مستثمر مؤسسي
-5.06%	-3,304,387,833	83.63%	54,620,794,299	78.57%	51,316,406,466	مستثمر غير مؤسسي
		<b>100.00%</b>	<b>65,314,819,263</b>	<b>100.00%</b>	<b>65,314,819,263</b>	<b>المجموع الكلي</b>

### المصطلحات

مؤسسي:


يقصد به فئة المستثمرين ذوي السلوك الاستثماري المؤسسي، وتشمل المستثمرين الأفراد المتخصصين والشركات والصناديق الاستثمارية والجهات الحكومية والمحافظ المدارة للسعوديين وغير السعوديين والمؤسسات الخليجية واتفاقيات المبادلة والشركاء الإستراتيجيين والمستثمرين المؤهلين.

غير مؤسسي:

يقصد به فئة المستثمرين ذوي السلوك الاستثماري غير المؤسسي، وتشمل المستثمرين الأفراد وكبار المستثمرين الأفراد والخليجيين والأجانب المقيمين.



# تفاصيل قيمة الملكية



# التقرير الشهري للسوق المالية السعودية قيمة الملكية (حسب الجنسية ونوع المستثمر)

التغير الشهري		قيمة الملكية حسب الجنسية ونوع المستثمر					
		كما في أبريل 30 2017		كما في مارس 30 2017		نوع المستثمر	الجنسية
Δ نسبة الملكية (%)	Δ قيمة الملكية (ريال)	نسبة الملكية (%)	قيمة الملكية (ريال)	نسبة الملكية (%)	قيمة الملكية (ريال)		
الأفراد:							
-0.02%	45,017,809	4.52%	74,374,913,496	4.54%	74,329,895,687	المستثمرون الأفراد	سعودية
0.08%	1,871,137,607	8.15%	134,052,206,369	8.07%	132,181,068,762	كبار المستثمرين الأفراد	
-0.17%	-1,656,639,195	15.29%	251,573,304,840	15.46%	253,229,944,035	المستثمرون الأفراد المتخصصون	
-0.01%	-93,945,073	0.28%	4,577,554,634	0.29%	4,671,499,707	محافظ الأفراد المدارة	
-0.11%	165,571,149	28.24%	464,577,979,339	28.35%	464,412,408,191	مجموع الأفراد	
المؤسسات:							
0.06%	2,157,156,172	17.21%	283,038,294,519	17.15%	280,881,138,347	الشركات	
0.03%	865,059,810	5.49%	90,264,891,235	5.46%	89,399,831,424	الصناديق الاستثمارية	
0.00%	2,691,650,290	39.66%	652,431,394,603	39.67%	649,739,744,314	الجهات الحكومية	
0.01%	435,922,631	2.83%	46,498,633,981	2.81%	46,062,711,350	محافظ المؤسسات المدارة	
0.10%	6,149,788,903	65.18%	1,072,233,214,338	65.08%	1,066,083,425,435	مجموع المؤسسات	
-0.01%	6,315,360,052	93.43%	1,536,811,193,677	93.43%	1,530,495,833,625	مجموع المستثمر السعودي	
خليجي							
0.00%	61,339,196	0.19%	3,046,597,899	0.18%	2,985,258,703	الأفراد	
-0.01%	-66,547,479	2.15%	35,385,253,624	2.16%	35,451,801,103	المؤسسات	
0.00%	-5,291,734	0.04%	612,276,741	0.04%	617,568,476	المحافظ المدارة	
-0.01%	-10,500,017	2.37%	39,044,128,265	2.38%	39,054,628,281	مجموع المستثمر الخليجي	
-0.02%	-256,916,230	0.65%	10,644,825,715	0.67%	10,901,741,945	اتفاقيات المبادلة	أجنبي
0.00%	-25,040,102	0.26%	4,318,926,715	0.27%	4,343,966,817	المستثمرون المقيمون	
0.01%	204,810,804	0.29%	4,838,267,466	0.28%	4,633,456,661	المستثمرون المؤهلون	
0.00%	55,992,839	0.13%	2,060,686,773	0.12%	2,004,693,933	المحافظ المدارة	
0.03%	627,925,271	2.87%	47,237,999,644	2.85%	46,610,074,373	الشركاء الاستراتيجيون	
0.02%	606,772,583	4.20%	69,100,706,312	4.18%	68,493,933,729	مجموع المستثمر الأجنبي	
	6,911,632,618	100.00%	1,644,956,028,254	100.00%	1,638,044,395,636	المجموع الكلي	

## التقرير الشهري للسوق المالية السعودية قيمة الملكية (حسب تصنيف المستثمر وفقاً للسلوك الاستثماري)

التغير الشهري		كما في أبريل 30 2017		كما في مارس 30 2017		تصنيف المستثمر
Δ نسبة الملكية (%)	Δ قيمة الملكية (ريال)	نسبة الملكية (%)	قيمة الملكية (ريال)	نسبة الملكية (%)	قيمة الملكية (ريال)	
-0.06%	4,959,178,107	86.88%	1,429,163,383,774	86.95%	1,424,204,205,667	مستثمر مؤسسي
0.06%	1,952,454,511	13.12%	215,792,644,479	13.05%	213,840,189,969	مستثمر غير مؤسسي
	<b>6,911,632,618</b>	<b>100.00%</b>	<b>1,644,956,028,254</b>	<b>100.00%</b>	<b>1,638,044,395,636</b>	<b>المجموع الكلي</b>

### المصطلحات

مؤسسي:

يقصد به فئة المستثمرين ذوي السلوك الاستثماري المؤسسي، وتشمل المستثمرين الأفراد المتخصصين والشركات والصناديق الاستثمارية والجهات الحكومية والمحافظ المدارة للسعوديين وغير السعوديين والمؤسسات الخليجية واتفاقيات المبادلة والشركاء الإستراتيجيين والمستثمرين المؤهلين.

غير مؤسسي:

يقصد به فئة المستثمرين ذوي السلوك الاستثماري غير المؤسسي، وتشمل المستثمرين الأفراد وكبار المستثمرين الأفراد والخليجيين الأفراد والأجانب المقيمين.

السوق المالية السعودية  
Saudi Stock Exchange

تداول  
Tadawul

شكراً لكم

