

تقارير السوق
الاسبوع المنتهي في 6 أبريل 2017

التقرير الاسبوعي لقيمة الملكية والقيمة
المتداولة لسوق الأسهم




المصطلحات



التقرير الاسبوعي للسوق المالية السعودية المصطلحات

الجنسية	نوع المستثمر	الوصف
سعودي	الأفراد	تم تصنيف السعوديين الأفراد لأربع فئات وفقاً للآتي:
	المستثمرون الأفراد	الفرد السعودي باستثناء كبار المستثمرين الأفراد والمستثمرين الأفراد المتخصصين
	كبار المستثمرين الأفراد	الفرد السعودي الذي يمتلك محفظة متوسط حجمها مليون ريال سعودي فأكثر خلال الاثني عشر شهراً الأخيرة، ويستثنى من ذلك المستثمرون الأفراد المتخصصون
	المستثمرون الأفراد المتخصصون	الفرد السعودي الذي يبلغ متوسط حجم محفظته 50 مليون ريال فأكثر خلال الاثني عشر شهراً الأخيرة ومعدل تدوير محفظته الاستثمارية لا يتجاوز 4 مرات سنوياً
	المحافظ المدارة	محافظ استثمارية لأفراد سعوديين يديرها شخص مرخص له (مدير المحفظة) ويتصرف فيها بحسب تقديره وفقاً لاتفاقية الإدارة الموقعة بين الطرفين
	المؤسسات	تم تصنيف المؤسسات السعودية لأربع فئات وفقاً للآتي:
	الشركات	شركات سعودية لديها سجل تجاري ويسمح لها بالتداول في السوق المالية السعودية.
	الصناديق الاستثمارية	صناديق استثمارية مرخص لها من هيئة السوق المالية.
	الجهات الحكومية	الجهات والصناديق الحكومية والشركات المملوكة بالكامل للحكومة.
	المحافظ المدارة	محافظ استثمارية لمؤسسات سعودية يديرها شخص مرخص له (مدير المحفظة) ويتصرف فيها بحسب تقديره وفقاً لاتفاقية الإدارة الموقعة بين الطرفين.
خليجي	الأفراد	الشخص الطبيعي الذي يتمتع بجنسية إحدى دول مجلس التعاون لدول الخليج العربية.
	المؤسسات	الشخص الاعتباري المملوكة غالبية رأس ماله لمواطنين من دول مجلس التعاون أو حكوماتها ويتمتع بجنسية إحدى دول المجلس.
	المحافظ المدارة	محافظ استثمارية لأفراد ومؤسسات خليجية يديرها شخص مرخص له (مدير المحفظة) ويتصرف فيها بحسب تقديره وفقاً لاتفاقية الإدارة الموقعة بين الطرفين.
أجنبي	اتفاقيات المبادلة	شخص مرخص له لديه تصريح بالدخول في اتفاقيات مبادلة لتحويل المنفعة الاقتصادية للشركات المدرجة في السوق المالية السعودية لعملائه.
	المستثمرون المقيمون	مستثمر أجنبي لديه رخصة إقامة في المملكة سارية المفعول.
	المستثمرون المؤهلون	مستثمرون أجنبي مؤهلون للاستثمار في السوق المالية السعودية وفقاً للقواعد المنظمة لاستثمار المؤسسات المالية الأجنبية المؤهلة في الأسهم المدرجة.
	المحافظ المدارة	محافظ استثمارية لأفراد ومؤسسات أجنبية يديرها شخص مرخص له (مدير المحفظة) ويتصرف فيها بحسب تقديره وفقاً لاتفاقية الإدارة الموقعة بين الطرفين.
	الشركاء الاستراتيجيون	مستثمر أجنبي يملك حصة استراتيجية في شركة مدرجة ولا يندرج ضمن التصنيفات الأخرى.

ملخص




- ▶ بلغ مجموع قيم عمليات شراء "المستثمر السعودي" خلال هذه الفترة 14.26 مليار ريال سعودي تمثل ما نسبته 94.21% من إجمالي عمليات الشراء، فيما بلغ مجموع قيم عمليات البيع 14.53 مليار ريال سعودي تمثل ما نسبته 95.94% من إجمالي عمليات البيع. أما بالنسبة لقيمة ملكية "المستثمر السعودي" فقد شكّلت ما نسبته 93.49% من إجمالي القيمة السوقية للأسهم المدرجة كما في 6 أبريل 2017، بارتفاع نسبته 0.05% مقارنة بالأسبوع الماضي.
- ▶ بلغ مجموع قيم عمليات شراء "المستثمر الخليجي" خلال الفترة المذكورة 0.359 مليار ريال سعودي تمثل ما نسبته 2.37% من إجمالي عمليات الشراء، فيما بلغ مجموع قيم عمليات البيع 0.135 مليار ريال سعودي تمثل ما نسبته 0.89% من إجمالي عمليات البيع. أما بالنسبة لقيمة ملكية "المستثمر الخليجي" فقد شكّلت ما نسبته 2.38% من إجمالي القيمة السوقية للأسهم المدرجة كما في 6 أبريل 2017، بانخفاض نسبته 0.002% مقارنة بالأسبوع الماضي.
- ▶ بلغ مجموع قيم عمليات شراء "المستثمر الأجنبي" خلال الفترة المذكورة 0.517 مليار ريال سعودي تمثل ما نسبته 3.41% من إجمالي عمليات الشراء، فيما بلغ مجموع قيم عمليات البيع 0.479 مليار ريال سعودي تمثل ما نسبته 3.16% من إجمالي عمليات البيع. أما بالنسبة لقيمة ملكية "المستثمر الأجنبي" فقد شكّلت ما نسبته 4.13% من إجمالي القيمة السوقية للأسهم المدرجة كما في 6 أبريل 2017، بانخفاض نسبته 0.05% مقارنة بالأسبوع الماضي.

القيمة الإجمالية للأسهم المتداولة
للأسبوع المنتهي في 6 أبريل 2017
بلغت 15.14 مليار ريال سعودي،
بارتفاع نسبته 5.70% مقارنة
بالأسبوع الماضي، فيما بلغ مجموع
القيمة السوقية للأسهم المدرجة
1,668.51 مليار ريال بنهاية هذه
الفترة، بارتفاع نسبته 1.55%
مقارنة بالأسبوع الماضي.



تفاصيل القيمة المتداولة



التقرير الأسبوعي للسوق المالية السعودية القيمة المتداولة (حسب الجنسية ونوع المستثمر)

القيمة المتداولة حسب الجنسية ونوع المستثمر

صافي القيمة المتداولة		البيع		الشراء		نوع المستثمر	الجنسية
الفرق (% الشراء - % البيع)	ريال (الشراء - البيع)	% من مجموع البيع	ريال	% من مجموع الشراء	ريال		
الأفراد:							
-6.38%	-966,624,059	53.99%	8,173,702,213	47.60%	7,207,078,153	المستثمرون الأفراد	سعودي
-1.15%	-173,684,277	29.06%	4,399,329,054	27.91%	4,225,644,777	كبار المستثمرين الأفراد	
-2.81%	-425,204,071	4.70%	711,205,090	1.89%	286,001,019	المستثمرون الأفراد المتخصصون	
0.10%	14,688,982	0.85%	129,159,635	0.95%	143,848,617	محافظ الأفراد المدارة	
-10.24%	-1,550,823,425	88.60%	13,413,395,992	78.35%	11,862,572,567	مجموع الأفراد	
المؤسسات:							
5.25%	794,843,492	3.60%	544,445,801	8.85%	1,339,289,293	الشركات	سعودي
2.03%	307,882,582	2.91%	440,744,595	4.94%	748,627,177	الصناديق الاستثمارية	
0.28%	42,723,894	0.00%	0	0.28%	42,723,894	الجهات الحكومية	
0.95%	143,665,437	0.84%	127,094,644	1.79%	270,760,081	محافظ المؤسسات المدارة	
8.51%	1,289,115,405	7.35%	1,112,285,040	15.86%	2,401,400,445	مجموع المؤسسات	
-1.73%	-261,708,020	95.94%	14,525,681,032	94.21%	14,263,973,012	مجموع المستثمر السعودي	خليجي
0.07%	10,810,982	0.25%	37,864,562	0.32%	48,675,544	الأفراد	
1.38%	208,454,411	0.63%	95,843,469	2.01%	304,297,880	المؤسسات	
0.03%	4,914,007	0.01%	1,507,188	0.04%	6,421,195	المحافظ المدارة	
1.48%	224,179,399	0.89%	135,215,220	2.37%	359,394,619	مجموع المستثمر الخليجي	
-0.13%	-19,762,115	1.21%	182,678,836	1.08%	162,916,720	اتفاقيات المبادلة	أجنبي
-0.15%	-22,431,909	1.38%	209,632,395	1.24%	187,200,486	المستثمرون المقيمون	
0.39%	59,309,160	0.55%	82,805,569	0.94%	142,114,728	المستثمرون المولطون	
0.13%	20,413,485	0.03%	3,949,085	0.16%	24,362,571	المحافظ المدارة	
0.00%	0	0.00%	0	0.00%	0	الشركاء الأستراتيجيون	
0.25%	37,528,621	3.16%	479,065,885	3.41%	516,594,506	مجموع المستثمر الأجنبي	المجموع الكلي
		100.00%	15,139,962,136	100.00%	15,139,962,136		

التقرير الاسبوعي للسوق المالية السعودية القيمة المتداولة (حسب تصنيف المستثمر وفقاً للسلوك الاستثماري)

القيمة المتداولة حسب تصنيف المستثمر وفقاً للسلوك الاستثماري						
صافي القيمة المتداولة		البيع		الشراء		تصنيف المستثمر
		% من مجموع البيع	ريال	% من مجموع الشراء	ريال	
الفرق (% الشراء - % البيع)	ريال (الشراء - البيع)					مستثمر مؤسسي
7.61%	1,151,929,264	15.32%	2,319,433,912	22.93%	3,471,363,176	مستثمر غير مؤسسي
-7.61%	-1,151,929,264	84.68%	12,820,528,225	77.07%	11,668,598,961	
		100.00%	15,139,962,136	100.00%	15,139,962,136	المجموع الكلي

المصطلحات


مؤسسي:

يقصد به فئة المستثمرين ذوي السلوك الاستثماري المؤسسي، وتشمل المستثمرين الأفراد المتخصصين والشركات والصناديق الاستثمارية والجهات الحكومية والمحافظ المدارة للسعوديين وغير السعوديين والمؤسسات الخليجية واتفاقيات المبادلة والشركاء الإستراتيجيين والمستثمرين المؤهلين.

غير مؤسسي:

يقصد به فئة المستثمرين ذوي السلوك الاستثماري غير المؤسسي، وتشمل المستثمرين الأفراد وكبار المستثمرين الأفراد والخليجيين الأفراد والأجانب المقيمين.

تفاصيل قيمة الملكية



التقرير الأسبوعي للسوق المالية السعودية قيمة الملكية (حسب الجنسية ونوع المستثمر)

التغير الأسبوعي		كما في 6 أبريل 2017		كما في 30 مارس 2017		نوع المستثمر	الجنسية
Δ نسبة الملكية (%)	Δ قيمة الملكية (ريال)	نسبة الملكية (%)	قيمة الملكية (ريال)	نسبة الملكية (%)	قيمة الملكية (ريال)		
الأفراد:							
0.01%	1,288,099,051	4.55%	75,617,994,738	4.54%	74,329,895,687	المستثمرون الأفراد	سعودية
-0.07%	954,641,887	8.00%	133,135,710,649	8.07%	132,181,068,762	كبار المستثمرين الأفراد	
-0.16%	1,339,317,659	15.30%	254,569,261,695	15.46%	253,229,944,035	المستثمرون الأفراد المتخصصون	
0.00%	67,776,072	0.28%	4,739,275,779	0.29%	4,671,499,707	محافظ الأفراد المدارة	
-0.21%	3,649,834,670	28.14%	468,062,242,860	28.35%	464,412,408,191	مجموع الأفراد	
المؤسسات:							
-0.08%	3,050,063,424	17.07%	283,931,201,770	17.15%	280,881,138,347	الشركات	
-0.03%	907,162,604	5.43%	90,306,994,028	5.46%	89,399,831,424	الصناديق الاستثمارية	
0.36%	16,130,937,928	40.03%	665,870,682,242	39.67%	649,739,744,314	الجهات الحكومية	
0.01%	916,631,258	2.82%	46,979,342,608	2.81%	46,062,711,350	محافظ المؤسسات المدارة	
0.27%	21,004,795,214	65.35%	1,087,088,220,649	65.08%	1,066,083,425,435	مجموع المؤسسات	
0.05%	24,654,629,884	93.49%	1,555,150,463,509	93.43%	1,530,495,833,626	مجموع المستثمر السعودي	
خليجي							
0.00%	53,651,844	0.18%	3,038,910,547	0.18%	2,985,258,703	الأفراد	
0.00%	500,748,274	2.16%	35,952,549,377	2.16%	35,451,801,103	المؤسسات	
0.00%	11,377,231	0.04%	628,945,707	0.04%	617,568,476	المحافظ المدارة	
0.00%	565,777,350	2.38%	39,620,405,631	2.38%	39,054,628,281	مجموع المستثمر الخليجي	
أجنبي							
0.00%	117,887,800	0.66%	11,019,629,745	0.67%	10,901,741,945	اتفاقيات المبادلة	
0.00%	-14,978,240	0.26%	4,328,988,577	0.27%	4,343,966,817	المستثمرون المقيمون	
0.00%	126,791,434	0.29%	4,760,248,096	0.28%	4,633,456,661	المستثمرون المؤهلون	
0.00%	49,607,166	0.12%	2,054,301,100	0.12%	2,004,693,933	المحافظ المدارة	
-0.05%	-37,985,315	2.80%	46,572,089,058	2.85%	46,610,074,373	الشركاء الاستراتيجيون	
-0.05%	241,322,846	4.13%	68,735,256,575	4.18%	68,493,933,729	مجموع المستثمر الأجنبي	
	25,461,730,079	100.00%	1,663,506,125,715	100.00%	1,638,044,395,636	المجموع الكلي	

التقرير الأسبوعي للسوق المالية السعودية قيمة الملكية (حسب تصنيف المستثمر وفقاً للسلوك الاستثماري)

قيمة الملكية حسب تصنيف المستثمر وفقاً للسلوك الاستثماري						
التغير الأسبوعي		كما في 6 أبريل 2017		كما في 30 مارس 2017		تصنيف المستثمر
Δ نسبة الملكية (%)	Δ قيمة الملكية (ريال)	نسبة الملكية (%)	قيمة الملكية (ريال)	نسبة الملكية (%)	قيمة الملكية (ريال)	
0.06%	23,180,315,537	87.01%	1,447,384,521,204	86.95%	1,424,204,205,667	مستثمر مؤسسي
-0.06%	2,281,414,542	12.99%	216,121,604,511	13.05%	213,840,189,969	مستثمر غير مؤسسي
	25,461,730,079	100.00%	1,663,506,125,715	100.00%	1,638,044,395,636	المجموع الكلي

المصطلحات

مؤسسي:

يقصد به فئة المستثمرين ذوي السلوك الاستثماري المؤسسي، وتشمل المستثمرين الأفراد المتخصصين والشركات والصناديق الاستثمارية والجهات الحكومية والمحافظ المدارة للسعوديين وغير السعوديين والمؤسسات الخليجية واتفاقيات المبادلة والشركاء الإستراتيجيين والمستثمرين المؤهلين.

غير مؤسسي:

يقصد به فئة المستثمرين ذوي السلوك الاستثماري غير المؤسسي، وتشمل المستثمرين الأفراد وكبار المستثمرين الأفراد والخليجيين الأفراد والأجانب المقيمين.

السوق المالية السعودية
Saudi Stock Exchange

تداول
Tadawul

شكراً لكم

