

تقارير السوق
الشهر المنتهي في 27 فبراير 2020

التقرير الشهري لقيمة الملكية والقيمة
المتداولة لسوق الأسهم



المصطلحات




التقرير الشهري للسوق المالية السعودية المصطلحات

الجنسية	نوع المستثمر	الوصف
سعودي	الأفراد*	تم تصنيف السعوديين الأفراد لأربع فئات وفقاً للآتي:
	المستثمرون الأفراد	الفرد السعودي باستثناء كبار المستثمرين الأفراد والمستثمرين الأفراد المتخصصين
	كبار المستثمرين الأفراد	الفرد السعودي الذي يمتلك محفظة متوسط حجمها مليون ريال سعودي فأكثر خلال الاثني عشر شهراً الأخيرة، ويستثنى من ذلك المستثمرون الأفراد المتخصصون
	المستثمرون الأفراد المتخصصون	الفرد السعودي الذي يبلغ متوسط حجم محفظته 50 مليون ريال فأكثر خلال الاثني عشر شهراً الأخيرة ومعدل تدوير محفظته الاستثمارية لا يتجاوز 4 مرات سنوياً
	المحافظ المدارة	محافظ استثمارية لأفراد سعوديين يديرها شخص مرخص له (مدير المحفظة) ويتصرف فيها بحسب تقديره وفقاً لاتفاقية الإدارة الموقعة بين الطرفين
	المؤسسات	تم تصنيف المؤسسات السعودية لأربع فئات وفقاً للآتي:
	الشركات	شركات سعودية لديها سجل تجاري ويسمح لها بالتداول في السوق المالية السعودية.
	الصناديق الاستثمارية	صناديق استثمارية مرخص لها من هيئة السوق المالية.
	الجهات الحكومية	الجهات والصناديق الحكومية والشركات المملوكة بالكامل للحكومة.
	المحافظ المدارة	محافظ استثمارية لمؤسسات سعودية يديرها شخص مرخص له (مدير المحفظة) ويتصرف فيها بحسب تقديره وفقاً لاتفاقية الإدارة الموقعة بين الطرفين.
خليجي	الأفراد*	الشخص الطبيعي الذي يتمتع بجنسية إحدى دول مجلس التعاون لدول الخليج العربية.
	المؤسسات	الشخص الاعتباري المملوكة غالبية رأس ماله لمواطنين من دول مجلس التعاون أو حكوماتها ويتمتع بجنسية إحدى دول المجلس.
	المحافظ المدارة	محافظ استثمارية لأفراد ومؤسسات خليجية يديرها شخص مرخص له (مدير المحفظة) ويتصرف فيها بحسب تقديره وفقاً لاتفاقية الإدارة الموقعة بين الطرفين.
	اتفاقيات المبادلة	شخص مرخص له لديه تصريح بالدخول في اتفاقيات مبادلة لتحويل المنفعة الاقتصادية للشركات المدرجة في السوق المالية السعودية لعملائه.
أجنبي	المستثمرون المقيمون وآخرون	مستثمر لديه رخصة إقامة في المملكة سارية المفعول وآخرون (ماعداء المستثمرون المؤهلون ، إتفاقيات المبادلة ، المحافظ المدارة و المستثمرون الأستراتيجيون).
	المستثمرون المؤهلون	مستثمرون أجانب مؤهلون للاستثمار في السوق المالية السعودية وفقاً للقواعد المنظمة لاستثمار المؤسسات المالية الأجنبية المؤهلة في الأسهم المدرجة.
	المحافظ المدارة	محافظ استثمارية لأفراد ومؤسسات أجنبية يديرها شخص مرخص له (مدير المحفظة) ويتصرف فيها بحسب تقديره وفقاً لاتفاقية الإدارة الموقعة بين الطرفين.
	المستثمرون الأستراتيجيون	شخص اعتباري أجنبي يهدف إلى تملك حصة استراتيجية في الشركات المدرجة.

- المستثمرون الأفراد نمو* أفراد يسوقون أي من المعايير الآتية:

- قام بصفقات في أسواق الأوراق المالية لا يقل مجموع قيمتها عن 40 مليون ريال سعودي ولا تقل عن 10 صفقات في كل ربع سنة خلال 12 شهراً الماضية.
- أن يتجاوز متوسط حجم محفظة أوراقه المالية 5 ملايين ريال خلال آخر 12 شهراً.
- أن يعمل أو سبق له العمل مدة ثلاث سنوات على الأقل في القطاع المالي.
- أن يكون حاصلًا على الشهادة العامة للتعامل في الأوراق المالية المعتمدة من قبل الهيئة.
- أن يكون حاصلًا على شهادة مهنية متخصصة في مجال أعمال الأوراق المالية معتمدة من جهة معترف بها دولياً.

السوق الرئيسية - ملخص




- ▶ بلغ مجموع قيم عمليات شراء "المستثمر السعودي" خلال هذه الفترة 60.90 مليار ريال سعودي تمثل ما نسبته 85.05% من إجمالي عمليات الشراء، فيما بلغ مجموع قيم عمليات البيع 61.88 مليار ريال سعودي تمثل ما نسبته 86.41% من إجمالي عمليات البيع. أما بالنسبة لقيمة ملكية "المستثمر السعودي" فقد شكّلت ما نسبته 97.40% من إجمالي القيمة السوقية للأسهم المدرجة كما في 27 فبراير 2020، بارتفاع نسبته 0.12% مقارنة بالشهر الماضي.
- ▶ بلغ مجموع قيم عمليات شراء "المستثمر الخليجي" خلال الفترة المذكورة 1.21 مليار ريال سعودي تمثل ما نسبته 1.69% من إجمالي عمليات الشراء، فيما بلغ مجموع قيم عمليات البيع 2.70 مليار ريال سعودي تمثل ما نسبته 3.78% من إجمالي عمليات البيع. أما بالنسبة لقيمة ملكية "المستثمر الخليجي" فقد شكّلت ما نسبته 0.46% من إجمالي القيمة السوقية للأسهم المدرجة كما في 27 فبراير 2020، بانخفاض نسبته 0.04% مقارنة بالشهر الماضي.
- ▶ بلغ مجموع قيم عمليات شراء "المستثمر الأجنبي" خلال الفترة المذكورة 9.49 مليار ريال سعودي تمثل ما نسبته 13.26% من إجمالي عمليات الشراء، فيما بلغ مجموع قيم عمليات البيع 7.02 مليار ريال سعودي تمثل ما نسبته 9.80% من إجمالي عمليات البيع. أما بالنسبة لقيمة ملكية "المستثمر الأجنبي" فقد شكّلت ما نسبته 2.13% من إجمالي القيمة السوقية للأسهم المدرجة كما في 27 فبراير 2020، بانخفاض نسبته 0.08% مقارنة بالشهر الماضي.

القيمة الإجمالية للأسهم المتداولة للشهر المنتهي في 27 فبراير 2020 بلغت 71.60 مليار ريال سعودي، بانخفاض نسبته 15.14% مقارنة بالشهر الماضي، فيما بلغ مجموع القيمة السوقية للأسهم المدرجة 8,425.26 مليار ريال بنهاية هذه الفترة، بانخفاض نسبته 3.70% مقارنة بالشهر الماضي.



السوق الرئيسية - تفاصيل القيمة المتداولة وقيمة الملكية



التقرير الشهري للسوق الرئيسية القيمة المتداولة (حسب الجنسية ونوع المستثمر)

القيمة المتداولة حسب الجنسية ونوع المستثمر للسوق الرئيسية							
صافي القيمة المتداولة		البيع		الشراء		نوع المستثمر	الجنسية
الفرق (% الشراء - % البيع)	ريال (الشراء - البيع)	% من مجموع البيع	ريال	% من مجموع الشراء	ريال		
الأفراد:							
-2.14%	-1,529,348,851	46.25%	33,115,798,113	44.11%	31,586,449,262	المستثمرون الأفراد	سعودي
-0.07%	-49,419,216	22.19%	15,885,483,442	22.12%	15,836,064,226	كبار المستثمرين الأفراد	
-0.75%	-536,308,279	4.73%	3,387,267,258	3.98%	2,850,958,979	المستثمرون الأفراد المتخصصون	
-0.69%	-493,919,672	1.86%	1,328,558,453	1.17%	834,638,781	محافظ الأفراد المدارة	
-3.64%	-2,608,996,019	75.02%	53,717,107,267	71.38%	51,108,111,248	مجموع الأفراد	
المؤسسات:							
3.92%	2,809,843,462	3.53%	2,527,045,203	7.45%	5,336,888,665	الشركات	
0.40%	285,751,361	4.58%	3,277,805,108	4.98%	3,563,556,469	الصناديق الاستثمارية	
-0.31%	-223,259,910	0.33%	238,186,854	0.02%	14,926,944	الجهات الحكومية	
-1.73%	-1,239,529,020	2.95%	2,114,983,869	1.22%	875,454,850	محافظ المؤسسات المدارة	
2.28%	1,632,805,894	11.39%	8,158,021,033	13.67%	9,790,826,927	مجموع المؤسسات	
-1.36%	-976,190,125	86.41%	61,875,128,300	85.05%	60,898,938,175	مجموع المستثمر السعودي	
0.00%	-2,944,778	0.21%	150,698,627	0.21%	147,753,849	الأفراد	خليجي
-1.98%	-1,418,192,535	3.43%	2,459,593,756	1.45%	1,041,401,221	المؤسسات	
-0.11%	-77,844,163	0.14%	98,310,248	0.03%	20,466,085	المحافظ المدارة	
-2.09%	-1,498,981,477	3.78%	2,708,602,631	1.69%	1,209,621,154	مجموع المستثمر الخليجي	
-0.10%	-73,815,413	0.28%	197,054,895	0.17%	123,239,483	اتفاقيات المبادلة	أجنبي
-0.04%	-29,996,877	1.42%	1,014,310,814	1.37%	984,313,937	المستثمرون المقيمون و آخرون	
3.62%	2,592,771,812	8.09%	5,794,108,264	11.71%	8,386,880,076	المستثمرون المؤهلون	
-0.01%	-9,091,128	0.01%	10,013,361	0.00%	922,234	المحافظ المدارة	
-0.01%	-4,696,793	0.01%	4,696,793	0.00%	0	المستثمرون الاستراتيجيون	
3.46%	2,475,171,602	9.80%	7,020,184,127	13.26%	9,495,355,729	مجموع المستثمر الأجنبي	
		100.00%	71,603,915,058	100.00%	71,603,915,058	المجموع الكلي	

التقرير الشهري للسوق الرئيسية القيمة المتداولة (حسب تصنيف المستثمر وفقاً للسلوك الاستثماري)

القيمة المتداولة حسب تصنيف المستثمر وفقاً للسلوك الاستثماري للسوق الرئيسية

صافي القيمة المتداولة		البيع		الشراء		تصنيف المستثمر
الفرق (% الشراء - % البيع)	ريال (الشراء - البيع)	% من مجموع البيع	ريال	% من مجموع الشراء	ريال	
2.25%	1,611,709,723	29.94%	21,437,624,062	32.19%	23,049,333,785	مستثمر مؤسسي
-2.25%	-1,611,709,723	70.06%	50,166,290,996	67.81%	48,554,581,273	مستثمر غير مؤسسي
		100.00%	71,603,915,058	100.00%	71,603,915,058	المجموع الكلي

المصطلحات

مؤسسي:

يقصد به فئة المستثمرين ذوي السلوك الاستثماري المؤسسي، وتشمل المستثمرين الأفراد المتخصصين والشركات والصناديق الاستثمارية والجهات الحكومية والمحافظ المدارة للسعوديين وغير السعوديين والمؤسسات الخليجية واتفاقيات المبادلة والشركاء الإستراتيجيين والمستثمرين المؤهلين.

غير مؤسسي:

يقصد به فئة المستثمرين ذوي السلوك الاستثماري غير المؤسسي، وتشمل المستثمرين الأفراد وكبار المستثمرين الأفراد والخليجيين الأفراد والأجانب المقيمين.

التقرير الشهري للسوق الرئيسية قيمة الملكية (حسب الجنسية ونوع المستثمر)

قيمة الملكية حسب الجنسية ونوع المستثمر للسوق الرئيسية										
التغير الشهري			كما في 27 فبراير 2020			كما في 30 يناير 2020			نوع المستثمر	الجنسية
Δ نسبة الملكية (%)		Δ قيمة الملكية (ريال)	نسبة الملكية		قيمة الملكية (ريال)	نسبة الملكية		قيمة الملكية (ريال)		
Δ أسهم حرة (%)	Δ أسهم مصدرة (%)		% أسهم حرة	% أسهم مصدرة		% أسهم حرة	% أسهم مصدرة			
الأفراد:										
-0.22%	-0.04%	-7,107,909,465	8.78%	1.16%	98,153,574,394	9.00%	1.20%	105,261,483,858	المستثمرون الأفراد	
0.08%	-0.09%	-14,003,702,533	13.66%	1.84%	154,616,010,543	13.58%	1.93%	168,619,713,076	كبار المستثمرين الأفراد	
-0.30%	-0.15%	-22,934,105,772	17.77%	3.05%	257,022,784,900	18.07%	3.20%	279,956,890,672	المستثمرون الأفراد المتخصصون	
0.17%	0.02%	1,497,169,706	0.60%	0.08%	6,757,659,484	0.44%	0.06%	5,260,489,779	محافظ الأفراد المدارة	
-0.27%	-0.26%	-42,548,548,064	40.81%	6.13%	516,550,029,321	41.09%	6.39%	559,098,577,385	مجموع الأفراد	
المؤسسات:										
-0.06%	-0.18%	-29,147,228,449	22.98%	4.12%	346,961,781,866	23.04%	4.30%	376,109,010,315	الشركات	
-0.33%	-0.19%	-23,422,969,371	11.10%	2.11%	178,093,710,051	11.43%	2.30%	201,516,679,422	الصناديق الاستثمارية	
-0.05%	0.68%	-214,300,310,355	7.07%	84.64%	7,130,848,145,278	7.12%	83.96%	7,345,148,455,634	الجهات الحكومية	
0.63%	0.07%	4,864,948,575	3.05%	0.41%	34,149,570,530	2.42%	0.33%	29,284,621,955	محافظ المؤسسات المدارة	
0.20%	0.38%	-262,005,559,600	44.21%	91.27%	7,690,053,207,726	44.02%	90.89%	7,952,058,767,326	مجموع المؤسسات	
-0.08%	0.12%	-304,554,107,664	85.03%	97.40%	8,206,603,237,047	85.10%	97.28%	8,511,157,344,711	مجموع المستثمر السعودي	
0.00%	0.00%	-216,877,756	0.22%	0.03%	2,438,448,280	0.22%	0.03%	2,655,326,036	الأفراد	
-0.09%	-0.04%	-4,776,394,485	2.15%	0.43%	36,116,483,901	2.24%	0.47%	40,892,878,387	المؤسسات	
-0.01%	0.00%	-132,804,631	0.05%	0.01%	499,210,909	0.05%	0.01%	632,015,540	المحافظ المدارة	
-0.10%	-0.04%	-5,126,076,872	2.42%	0.46%	39,054,143,091	2.52%	0.50%	44,180,219,963	مجموع المستثمر الخليجي	
0.00%	0.00%	-262,185,660	0.26%	0.03%	2,912,257,426	0.27%	0.04%	3,174,443,086	اتفاقيات المبادلة	
0.01%	-0.01%	-1,054,880,679	0.99%	0.16%	13,873,174,947	0.98%	0.17%	14,928,055,626	المستثمرون المقيمون و آخرون	
0.02%	-0.06%	-9,695,088,632	11.16%	1.46%	123,384,667,000	11.13%	1.52%	133,079,755,632	المستثمرون المولون	
0.15%	0.02%	1,617,673,505	0.15%	0.02%	1,637,389,662	0.00%	0.00%	19,716,157	المحافظ المدارة	
0.00%	-0.04%	-4,514,999,208	0.00%	0.45%	37,791,038,826	0.00%	0.48%	42,306,038,034	المستثمرون الاستراتيجيون	
0.17%	-0.08%	-13,909,480,674	12.55%	2.13%	179,598,527,860	12.38%	2.21%	193,508,008,535	مجموع المستثمر الأجنبي	
		-323,589,665,211	100.00%	100.00%	8,425,255,907,998	100.00%	100.00%	8,748,845,573,209	المجموع الكلي	

التقرير الشهري للسوق الرئيسية قيمة الملكية (حسب تصنيف المستثمر وفقاً للسلوك الاستثماري)

التغير الشهري			قيمة الملكية حسب تصنيف المستثمر وفقاً للسلوك الاستثماري الرئيسية						
			كما في 27 فبراير 2020		كما في 30 يناير 2020		تصنيف المستثمر		
Δ نسبة الملكية		Δ قيمة الملكية (ريال)	نسبة الملكية		نسبة الملكية				
Δ أسهم حرة (%)	Δ أسهم مصدرة (%)		% أسهم حرة	% أسهم مصدرة	% أسهم حرة	% أسهم مصدرة			
0.14%	0.14%	-301,712,226,891	76.35%	96.81%	8,163,649,285,092	76.21%	96.67%	8,465,361,511,984	مستثمر مؤسسي
-0.14%	-0.14%	-21,877,438,320	23.65%	3.19%	261,606,622,905	23.79%	3.33%	283,484,061,225	مستثمر غير مؤسسي
		-323,589,665,211	100.00%	100.00%	8,425,255,907,998	100.00%	100.00%	8,748,845,573,209	المجموع الكلي

المصطلحات


مؤسسي:

يقصد به فئة المستثمرين ذوي السلوك الاستثماري المؤسسي، وتشمل المستثمرين الأفراد المتخصصين والشركات والصناديق الاستثمارية والجهات الحكومية والمحافظ المدارة للسعوديين وغير السعوديين والمؤسسات الخليجية واتفاقيات المبادلة والشركاء الإستراتيجيين والمستثمرين المؤهلين.

غير مؤسسي:

يقصد به فئة المستثمرين ذوي السلوك الاستثماري غير المؤسسي، وتشمل المستثمرين الأفراد وكبار المستثمرين الأفراد والخليجيين الأفراد والأجانب المقيمين.

نمو السوق الموازية - ملخص




- ▶ بلغ مجموع قيم عمليات شراء "المستثمر السعودي" خلال هذه الفترة 343.33 مليون ريال سعودي تمثل ما نسبته 97.61% من إجمالي عمليات الشراء، فيما بلغ مجموع قيم عمليات البيع 343.55 مليون ريال سعودي تمثل ما نسبته 97.67% من إجمالي عمليات البيع. أما بالنسبة لقيمة ملكية "المستثمر السعودي" فقد شكّلت ما نسبته 99.82% من إجمالي القيمة السوقية للأسهم المدرجة كما في 27 فبراير 2020، بانخفاض نسبته 0.02% مقارنة بالشهر الماضي.
- ▶ بلغ مجموع قيم عمليات شراء وعمليات البيع "المستثمر الخليجي" خلال الفترة المذكورة 0.00 مليون ريال سعودي. أما بالنسبة لقيمة ملكية "المستثمر الخليجي" فقد شكّلت ما نسبته 0.00% من إجمالي القيمة السوقية للأسهم المدرجة كما في 27 فبراير 2020.
- ▶ بلغ مجموع قيم عمليات شراء "المستثمر الأجنبي" خلال الفترة المذكورة 8.40 مليون ريال سعودي تمثل ما نسبته 2.39% من إجمالي عمليات الشراء، فيما بلغ مجموع قيم عمليات البيع 8.19 مليون ريال سعودي تمثل ما نسبته 2.33% من إجمالي عمليات البيع. أما بالنسبة لقيمة ملكية "المستثمر الأجنبي" فقد شكّلت ما نسبته 0.18% من إجمالي القيمة السوقية للأسهم المدرجة كما في 27 فبراير 2020، بارتفاع نسبته 0.02% مقارنة بالشهر الماضي.

القيمة الإجمالية للأسهم المتداولة للشهر المنتهي في 27 فبراير 2020 بلغت 351.74 مليون ريال سعودي، بارتفاع نسبته 27.08% مقارنة بالشهر الماضي، فيما بلغ مجموع القيمة السوقية للأسهم المدرجة 2,375.75 مليون ريال بنهاية هذه الفترة، بارتفاع نسبته 1.13% مقارنة بالشهر الماضي.



نمو السوق الموازية - تفاصيل القيمة المتداولة وقيمة الملكية



التقرير الشهري لنمو - السوق الموازية القيمة المتداولة (حسب الجنسية، ونوع المستثمر، والسلوك الاستثماري)

القيمة المتداولة حسب الجنسية ونوع المستثمر لنمو - السوق الموازية							
صافي القيمة المتداولة		البيع		الشراء		نوع المستثمر	الجنسية
الفرق (% الشراء - % البيع)	ريال (الشراء - البيع)	% من مجموع البيع	ريال	% من مجموع الشراء	ريال		
2.55%	8,982,958	93.62%	329,288,789	96.17%	338,271,748	الأفراد	سعودي
-2.66%	-9,372,891	3.92%	13,794,219	1.26%	4,421,327	الشركات	
0.05%	174,652	0.13%	466,900	0.18%	641,552	المؤسسات	
-0.06%	-215,281	97.67%	343,549,908	97.61%	343,334,627	مجموع المستثمر السعودي	
0.00%	0	0.00%	0	0.00%	0	الأفراد	خليجي
0.00%	0	0.00%	0	0.00%	0	المؤسسات	
0.00%	0	0.00%	0	0.00%	0	مجموع المستثمر الخليجي	
0.00%	7,680	0.00%	0	0.00%	7,680	اتفاقيات المبادلة	أجنبي
0.06%	207,601	2.33%	8,185,508	2.39%	8,393,110	المستثمرون المقيمون	
0.00%	0	0.00%	0	0.00%	0	المستثمرون المؤطرون	
0.06%	215,281	2.33%	8,185,508	2.39%	8,400,790	مجموع المستثمر الأجنبي	
		100.00%	351,735,417	100.00%	351,735,417	المجموع الكلي	

القيمة المتداولة حسب تصنيف المستثمر وفقاً للسلوك الاستثماري لنمو - السوق الموازية						
صافي القيمة المتداولة		البيع		الشراء		تصنيف المستثمر
الفرق (% الشراء - % البيع)	ريال (الشراء - البيع)	% من مجموع البيع	ريال	% من مجموع الشراء	ريال	
-2.61%	-9,190,560	4.05%	14,261,119	1.44%	5,070,559	مستثمر مؤسسي
2.61%	9,190,560	95.95%	337,474,298	98.56%	346,664,857	مستثمر غير مؤسسي
		100.00%	351,735,417	100.00%	351,735,417	المجموع الكلي

مؤسسي:

يقصد به فئة المستثمرين ذوي السلوك الاستثماري المؤسسي، وتشمل الشركات والمؤسسات (الجهات الحكومية والصناديق الاستثمارية) السعودية، والمؤسسات (الجهات الحكومية، والشركات، والصناديق الاستثمارية) الخليجية، واتفاقيات المبادلة والمستثمرين المؤهلين.

غير مؤسسي:

يقصد به فئة المستثمرين ذوي السلوك الاستثماري غير المؤسسي، وتشمل المستثمرين الأفراد المؤهلين من السعوديين والخليجيين والأجانب المقيمين.

التقرير الشهري لنمو - السوق الموازية قيمة الملكية (حسب الجنسية، ونوع المستثمر، والسلوك الاستثماري)

قيمة الملكية حسب الجنسية ونوع المستثمر لنمو - السوق الموازية										
التغير الشهري			كما في 27 فبراير 2020		كما في 30 يناير 2020		نوع المستثمر	الجنسية		
Δ نسبة الملكية		Δ قيمة الملكية (ريال)	نسبة الملكية		نسبة الملكية					
Δ أسهم حرة (%)	Δ أسهم مصدرة (%)		% أسهم حرة	% أسهم مصدرة	% أسهم حرة	% أسهم مصدرة				
-2.70%	0.53%	37,987,286	96.29%	96.80%	2,299,837,458	98.99%	96.28%	2,261,850,173	الأفراد	سعودي
2.63%	-0.55%	-12,227,830	2.80%	2.91%	69,042,401	0.17%	3.46%	81,270,231	الشركات	
0.00%	0.01%	170,396	0.31%	0.10%	2,480,066	0.31%	0.10%	2,309,670	المؤسسات	
-0.07%	-0.02%	25,929,852	99.39%	99.82%	2,371,359,926	99.47%	99.84%	2,345,430,073	مجموع المستثمر السعودي	
0.00%	0.00%	0	0.00%	0.00%	0	0.00%	0.00%	0	الأفراد	خليجي
0.00%	0.00%	0	0.00%	0.00%	0	0.00%	0.00%	0	المؤسسات	
0.00%	0.00%	0	0.00%	0.00%	0	0.00%	0.00%	0	مجموع المستثمر الخليجي	
0.00%	0.00%	0	0.00%	0.00%	0	0.00%	0.00%	0	اتفاقيات المبادلة	أجنبي
0.07%	0.02%	520,148	0.61%	0.18%	4,390,075	0.53%	0.16%	3,869,927	المستثمرون المقيمون	
0.00%	0.00%	0	0.00%	0.00%	0	0.00%	0.00%	0	المستثمرون المولون	
0.07%	0.02%	520,148	0.61%	0.18%	4,390,075	0.53%	0.16%	3,869,927	مجموع المستثمر الأجنبي	
26,450,000			100.00%	100.00%	2,375,750,000	100.00%	100.00%	2,349,300,000	المجموع الكلي	

قيمة الملكية حسب تصنيف المستثمر وفقاً للسلوك الاستثماري لنمو - السوق الموازية									
التغير الشهري			كما في 27 فبراير 2020		كما في 30 يناير 2020		تصنيف المستثمر		
Δ نسبة الملكية		Δ قيمة الملكية (ريال)	نسبة الملكية		نسبة الملكية				
Δ أسهم حرة (%)	Δ أسهم مصدرة (%)		% أسهم حرة	% أسهم مصدرة	% أسهم حرة	% أسهم مصدرة			
2.63%	-0.55%	-12,057,433	3.10%	3.01%	71,522,467	0.48%	3.56%	83,579,900	مستثمر مؤسسي
-2.63%	0.55%	38,507,433	96.90%	96.99%	2,304,227,533	99.52%	96.44%	2,265,720,100	مستثمر غير مؤسسي
26,450,000			100.00%	100.00%	2,375,750,000	100.00%	100.00%	2,349,300,000	المجموع الكلي

مؤسسي:

يقصد به فئة المستثمرين ذوي السلوك الاستثماري المؤسسي، وتشمل الشركات والمؤسسات (الجهات الحكومية والصناديق الاستثمارية) الخليجية، واتفاقيات المبادلة والمستثمرين المؤهلين.

غير مؤسسي:

يقصد به فئة المستثمرين ذوي السلوك الاستثماري غير المؤسسي، وتشمل المستثمرين الأفراد المؤهلين من السعوديين والخليجيين والأجانب المقيمين.

السوق المالية السعودية
Saudi Stock Exchange

تداول
Tadawul

شكراً لكم

