

تقارير السوق  
الشهر المنتهي في 30 مايو 2019

التقرير الشهري لقيمة الملكية والقيمة  
المتداولة لسوق الأسهم



# المصطلحات




# التقرير الشهري للسوق المالية السعودية المصطلحات

الجنسية	نوع المستثمر	الوصف
سعودي	الأفراد*	تم تصنيف السعوديين الأفراد لأربع فئات وفقاً للآتي:
	المستثمرون الأفراد	الفرد السعودي بلستثناء كبار المستثمرين الأفراد والمستثمرين الأفراد المتخصصين
	كبار المستثمرين الأفراد	الفرد السعودي الذي يمتلك محفظة متوسط حجمها مليون ريال سعودي فأكثر خلال الاثني عشر شهراً الأخيرة، ويستثنى من ذلك المستثمرون الأفراد المتخصصون
	المستثمرون الأفراد المتخصصون	الفرد السعودي الذي يبلغ متوسط حجم محفظته 50 مليون ريال فأكثر خلال الاثني عشر شهراً الأخيرة ومعدل تدوير محفظته الاستثمارية لا يتجاوز 4 مرات سنوياً
	المحافظ المدارة	محافظ استثمارية لأفراد سعوديين يديرها شخص مرخص له (مدير المحفظة) ويتصرف فيها بحسب تقديره وفقاً لاتفاقية الإدارة الموقعة بين الطرفين
	المؤسسات	تم تصنيف المؤسسات السعودية لأربع فئات وفقاً للآتي:
خليجي	الشركات	شركت سعودية لديها سجل تجاري ويسمح لها بالتداول في السوق المالية السعودية.
	الصناديق الاستثمارية	صناديق استثمارية مرخص لها من هيئة السوق المالية.
	الجهات الحكومية	الجهات والصناديق الحكومية والشركات المملوكة بالكامل للحكومة.
	المحافظ المدارة	محافظ استثمارية لمؤسسات سعودية يديرها شخص مرخص له (مدير المحفظة) ويتصرف فيها بحسب تقديره وفقاً لاتفاقية الإدارة الموقعة بين الطرفين.
	الأفراد*	الشخص الطبيعي الذي يتمتع بجنسية إحدى دول مجلس التعاون لدول الخليج العربية.
أجنبي	المؤسسات	الشخص الاعباري المملوكة غلبية رأس ماله لمواطنين من دول مجلس التعاون أو حكوماتها ويتمتع بجنسية إحدى دول المجلس.
	المحافظ المدارة	محافظ استثمارية لأفراد ومؤسسات خليجية يديرها شخص مرخص له (مدير المحفظة) ويتصرف فيها بحسب تقديره وفقاً لاتفاقية الإدارة الموقعة بين الطرفين.
	اتفاقيات المبادلة	شخص مرخص له لديه تصريح بالدخول في اتفاقيات مبادلة لتحويل المنفعة الاقتصادية للشركت المدرجة في السوق المالية السعودية لعملائه.
	المستثمرون المقيمين*	مستثمر أجنبي لديه رخصة إقامة في المملكة سارية المفعول.
	المستثمرون المؤهلون	مستثمرون أجانب مؤهلون للاستثمار في السوق المالية السعودية وفقاً للقواعد المنظمة لاستثمار المؤسسات المالية الأجنبية المؤهلة في الأسهم المدرجة.
أجنبي	المحافظ المدارة	محافظ استثمارية لأفراد ومؤسسات أجنبية يديرها شخص مرخص له (مدير المحفظة) ويتصرف فيها بحسب تقديره وفقاً لاتفاقية الإدارة الموقعة بين الطرفين.
	الشركاء الاستراتيجيون	مستثمر أجنبي يملك حصة استراتيجية في شركة مدرجة ولا يندرج ضمن التصنيفات الأخرى.
	المستثمرون الأجانب غير مقيمين	مستثمرون أجانب غير مقيمين وفقاً للدليل الاستثماري لاستثمار الأجانب غير المقيمين في السوق الموازية

- المستثمرون الأفراد نمو\* أفراد يستوفون أي من المعايير الآتية:
- قام بصفتك في أسواق الأوراق المالية لا يقل مجموع قيمتها عن 40 مليون ريال سعودي ولا تقل عن 10 صفتك في كل ربع سنة خلال 12 شهراً الماضية.
  - أن يتجاوز متوسط حجم محفظة أوراقه المالية 5 ملايين ريال خلال اخر 12 شهراً.
  - أن يعمل أو سبق له العمل مدة ثلاث سنوات على الأقل في القطاع المالي.
  - أن يكون حاصلًا على الشهادة العامة للتعامل في الأوراق المالية المعتمدة من قبل الهيئة.
  - أن يكون حاصلًا على شهادة مهنية متخصصة في مجال أعمال الأوراق المالية معتمدة من جهة معترف بها دولياً.

# السوق الرئيسية - ملخص




- ▶ بلغ مجموع قيم عمليات شراء "المستثمر السعودي" خلال هذه الفترة 56.67 مليار ريال سعودي تمثل ما نسبته 51.54% من إجمالي عمليات الشراء، فيما بلغ مجموع قيم عمليات البيع 73.26 مليار ريال سعودي تمثل ما نسبته 66.62% من إجمالي عمليات البيع. أما بالنسبة لقيمة ملكية "المستثمر السعودي" فقد شكّلت ما نسبته 91.38% من إجمالي القيمة السوقية للأسهم المدرجة كما في 30 مايو 2019، بانخفاض نسبته 0.96% مقارنة بالشهر الماضي.
- ▶ بلغ مجموع قيم عمليات شراء "المستثمر الخليجي" خلال الفترة المذكورة 2.05 مليار ريال سعودي تمثل ما نسبته 1.86% من إجمالي عمليات الشراء، فيما بلغ مجموع قيم عمليات البيع 3.09 مليار ريال سعودي تمثل ما نسبته 2.81% من إجمالي عمليات البيع. أما بالنسبة لقيمة ملكية "المستثمر الخليجي" فقد شكّلت ما نسبته 1.98% من إجمالي القيمة السوقية للأسهم المدرجة كما في 30 مايو 2019، انخفاض نسبته 0.03% مقارنة بالشهر الماضي.
- ▶ بلغ مجموع قيم عمليات شراء "المستثمر الأجنبي" خلال الفترة المذكورة 51.24 مليار ريال سعودي تمثل ما نسبته 46.60% من إجمالي عمليات الشراء، فيما بلغ مجموع قيم عمليات البيع 33.62 مليار ريال سعودي تمثل ما نسبته 30.58% من إجمالي عمليات البيع. أما بالنسبة لقيمة ملكية "المستثمر الأجنبي" فقد شكّلت ما نسبته 6.64% من إجمالي القيمة السوقية للأسهم المدرجة كما في 30 مايو 2019، ارتفاع نسبته 0.99% مقارنة بالشهر الماضي.

القيمة الإجمالية للأسهم المتداولة للشهر المنتهي في 30 مايو 2019 بلغت 109.97 مليار ريال سعودي، بارتفاع نسبته 42.38% مقارنة بالشهر الماضي، فيما بلغ مجموع القيمة السوقية للأسهم المدرجة 2,000.25 مليار ريال بنهاية هذه الفترة، بانخفاض نسبته 8.48% مقارنة بالشهر الماضي.



# السوق الرئيسية - تفاصيل القيمة المتداولة وقيمة الملكية



# التقرير الشهري للسوق الرئيسية القيمة المتداولة (حسب الجنسية ونوع المستثمر)

صافي القيمة المتداولة		القيمة المتداولة حسب الجنسية ونوع المستثمر للسوق الرئيسية					
الفرق (% الشراء - % البيع)	ريال (الشراء - البيع)	البيع		الشراء		نوع المستثمر	الجنسية
		% من مجموع البيع	ريال	% من مجموع الشراء	ريال		
الأفراد:							
-1.45%	-1,599,417,939	22.97%	25,256,788,603	21.51%	23,657,370,664	المستثمرون الأفراد	سعودي
-0.79%	-868,411,424	18.13%	19,934,049,538	17.34%	19,065,638,114	كبار المستثمرين الأفراد	
-1.37%	-1,509,665,900	4.27%	4,691,452,616	2.89%	3,181,786,716	المستثمرون الأفراد المتخصصون	
-1.06%	-1,160,809,039	1.70%	1,865,281,145	0.64%	704,472,106	محافظ الأفراد المدارة	
-4.67%	-5,138,304,302	47.06%	51,747,571,902	42.38%	46,609,267,600	مجموع الأفراد	
المؤسسات:							
-5.99%	-6,587,316,189	11.63%	12,790,817,857	5.64%	6,203,501,668	الشركات	سعودي
-1.12%	-1,231,924,980	3.62%	3,977,848,678	2.50%	2,745,923,698	الصناديق الاستثمارية	
-1.51%	-1,655,101,627	1.51%	1,661,104,643	0.01%	6,003,015	الجهات الحكومية	
-1.79%	-1,971,912,286	2.80%	3,081,683,137	1.01%	1,109,770,851	محافظ المؤسسات المدارة	
-10.41%	-11,446,255,082	19.56%	21,511,454,315	9.15%	10,065,199,233	مجموع المؤسسات	
<b>-15.08%</b>	<b>-16,584,559,384</b>	<b>66.62%</b>	<b>73,259,026,217</b>	<b>51.54%</b>	<b>56,674,466,833</b>	<b>مجموع المستثمر السعودي</b>	
الخليجي:							
-0.12%	-130,261,312	0.25%	276,284,955	0.13%	146,023,643	الأفراد	خليجي
-0.76%	-838,787,782	2.49%	2,737,663,021	1.73%	1,898,875,239	المؤسسات	
-0.06%	-68,383,404	0.06%	71,222,635	0.00%	2,839,232	المحافظ المدارة	
<b>-0.94%</b>	<b>-1,037,432,498</b>	<b>2.81%</b>	<b>3,085,170,612</b>	<b>1.86%</b>	<b>2,047,738,113</b>	<b>مجموع المستثمر الخليجي</b>	
-3.41%	-3,750,287,553	4.11%	4,516,099,089	0.70%	765,811,536	اتفاقيات المبادلة	أجنبي
-0.28%	-308,119,203	0.99%	1,089,644,039	0.71%	781,524,836	المستثمرون المقيمون	
19.72%	21,681,859,151	25.48%	28,014,746,971	45.19%	49,696,606,122	المستثمرون الموهلون	
0.00%	-605,471	0.00%	1,521,170	0.00%	915,699	المحافظ المدارة	
0.00%	-855,042	0.00%	855,042	0.00%	0	الشركاء الاستراتيجيين	
<b>16.02%</b>	<b>17,621,991,882</b>	<b>30.58%</b>	<b>33,622,866,311</b>	<b>46.60%</b>	<b>51,244,858,193</b>	<b>مجموع المستثمر الأجنبي</b>	
		<b>100.00%</b>	<b>109,967,063,139</b>	<b>100.00%</b>	<b>109,967,063,139</b>	<b>المجموع الكلي</b>	

## التقرير الشهري للسوق الرئيسية القيمة المتداولة (حسب تصنيف المستثمر وفقاً للسلوك الاستثماري)

القيمة المتداولة حسب تصنيف المستثمر وفقاً للسلوك الاستثماري للسوق الرئيسية						
صافي القيمة المتداولة		البيع		الشراء		تصنيف المستثمر
الفرق (% الشراء - % البيع)	ريال (الشراء - البيع)	% من مجموع البيع	ريال	% من مجموع الشراء	ريال	
2.64%	2,906,209,878	57.66%	63,410,296,004	60.31%	66,316,505,882	مستثمر مؤسسي
-2.64%	-2,906,209,878	42.34%	46,556,767,135	39.69%	43,650,557,257	مستثمر غير مؤسسي
		<b>100.00%</b>	<b>109,967,063,139</b>	<b>100.00%</b>	<b>109,967,063,139</b>	<b>المجموع الكلي</b>

### المصطلحات

مؤسسي:

يقصد به فئة المستثمرين ذوي السلوك الاستثماري المؤسسي، وتشمل المستثمرين الأفراد المتخصصين والشركات والصناديق الاستثمارية والجهات الحكومية والمحافظ المدارة للسعوديين وغير السعوديين والمؤسسات الخليجية واتفاقيات المبادلة والشركاء الإستراتيجيين والمستثمرين المؤهلين.

غير مؤسسي:

يقصد به فئة المستثمرين ذوي السلوك الاستثماري غير المؤسسي، وتشمل المستثمرين الأفراد وكبار المستثمرين الأفراد والخليجيين والأجانب المقيمين.



# التقرير الشهري للسوق الرئيسية قيمة الملكية (حسب الجنسية ونوع المستثمر)

قيمة الملكية حسب الجنسية ونوع المستثمر للسوق الرئيسية									
التغير الشهري		كما في 30 مايو 2019		كما في 30 ابريل 2019		نوع المستثمر	الجنسية		
Δ نسبة الملكية (%)	Δ قيمة الملكية (ريال)	نسبة الملكية (%)	قيمة الملكية (ريال)	نسبة الملكية (%)	قيمة الملكية (ريال)				
الأفراد:									
-0.01%	-6,982,141,909	3.62%	72,448,080,943	3.63%	79,430,222,852	المستثمرون الأفراد	سعودي		
0.00%	-14,195,273,561	7.62%	152,517,990,610	7.63%	166,713,264,171	كبار المستثمرين الأفراد			
0.15%	-22,310,305,098	13.75%	275,129,376,774	13.61%	297,439,681,872	المستثمرون الأفراد المتخصصون			
-0.02%	-872,738,284	0.23%	4,603,565,767	0.25%	5,476,304,051	محافظ الأفراد المدارة			
0.11%	-44,360,458,853	25.23%	504,699,014,093	25.12%	549,059,472,946	مجموع الأفراد			
المؤسسات:									
3.46%	41,388,333,924	18.51%	370,254,370,849	15.05%	328,866,036,925	الشركات	سعودي		
0.13%	-14,891,177,601	9.52%	190,455,776,817	9.40%	205,346,954,417	الصناديق الاستثمارية			
-4.55%	-166,130,295,491	35.99%	719,875,759,839	40.54%	886,006,055,330	الجهات الحكومية			
-0.11%	-6,389,287,835	2.12%	42,463,109,578	2.24%	48,852,397,413	محافظ المؤسسات المدارة			
-1.07%	-146,022,427,002	66.14%	1,323,049,017,084	67.21%	1,469,071,444,085	مجموع المؤسسات			
<b>-0.96%</b>	<b>-190,382,885,855</b>	<b>91.38%</b>	<b>1,827,748,031,177</b>	<b>92.33%</b>	<b>2,018,130,917,032</b>	<b>مجموع المستثمر السعودي</b>			
الخليجي:									
-0.01%	-429,284,480	0.14%	2,892,427,051	0.15%	3,321,711,531	الأفراد	خليجي		
-0.02%	-3,790,830,578	1.81%	36,118,928,552	1.83%	39,909,759,130	المؤسسات			
-0.01%	-181,574,942	0.03%	626,398,154	0.04%	807,973,096	المحافظ المدارة			
<b>-0.03%</b>	<b>-4,401,689,999</b>	<b>1.98%</b>	<b>39,637,753,758</b>	<b>2.01%</b>	<b>44,039,443,757</b>	<b>مجموع المستثمر الخليجي</b>			
أجنبي:									
-0.22%	-5,399,251,591	0.32%	6,486,205,034	0.54%	11,885,456,625	اتفاقيات المبادلة	أجنبي		
-0.02%	-651,008,721	0.15%	3,089,766,712	0.17%	3,740,775,433	المستثمرون المقيمون			
1.22%	21,333,717,236	2.89%	57,740,417,500	1.67%	36,406,700,264	المستثمرون المؤهلون			
-0.06%	-1,515,334,400	0.12%	2,466,337,041	0.18%	3,981,671,442	المحافظ المدارة			
0.06%	-4,434,438,235	3.15%	63,079,710,304	3.09%	67,514,148,539	الشركاء الاستراتيجيون			
<b>0.99%</b>	<b>9,333,684,289</b>	<b>6.64%</b>	<b>132,862,436,591</b>	<b>5.65%</b>	<b>123,528,752,302</b>	<b>مجموع المستثمر الأجنبي</b>			
<b>-185,450,891,565</b>		<b>100.00%</b>	<b>2,000,248,221,526</b>	<b>100.00%</b>	<b>2,185,699,113,091</b>	<b>المجموع الكلي</b>			

الأسهم الغير مودعة (شركة طيبة القابضة 4090 - استحواذ ) ليست متضمنة في قيمة الملكية كما في 30 مايو

## التقرير الشهري للسوق الرئيسية قيمة الملكية (حسب تصنيف المستثمر وفقاً للسلوك الاستثماري)

قيمة الملكية حسب تصنيف المستثمر وفقاً للسلوك الاستثماري للسوق الرئيسية						
التغير الشهري		كما في 30 مايو 2019		كما في 30 ابريل 2019		تصنيف المستثمر
Δ نسبة الملكية (%)	Δ قيمة الملكية (ريال)	نسبة الملكية (%)	قيمة الملكية (ريال)	نسبة الملكية (%)	قيمة الملكية (ريال)	
0.04%	-163,193,182,894	88.45%	1,769,299,956,210	88.42%	1,932,493,139,104	مستثمر مؤسسي
-0.04%	-22,257,708,671	11.55%	230,948,265,316	11.58%	253,205,973,987	مستثمر غير مؤسسي
	<b>-185,450,891,565</b>	<b>100.00%</b>	<b>2,000,248,221,526</b>	<b>100.00%</b>	<b>2,185,699,113,091</b>	<b>المجموع الكلي</b>

### المصطلحات


مؤسسي:

يقصد به فئة المستثمرين ذوي السلوك الاستثماري المؤسسي، وتشمل المستثمرين الأفراد المتخصصين والشركات والصناديق الاستثمارية والجهات الحكومية والمحافظ المدارة للسعوديين وغير السعوديين والمؤسسات الخليجية واتفاقيات المبادلة والشركاء الإستراتيجيين والمستثمرين المؤهلين.

غير مؤسسي:

يقصد به فئة المستثمرين ذوي السلوك الاستثماري غير المؤسسي، وتشمل المستثمرين الأفراد وكبار المستثمرين الأفراد والخليجيين الأفراد والأجانب المقيمين.

# نمو السوق الموازية - ملخص




- ▶ بلغ مجموع قيم عمليات شراء "المستثمر السعودي" خلال هذه الفترة 23.10 مليون ريال سعودي تمثل ما نسبته 81.65% من إجمالي عمليات الشراء، فيما بلغ مجموع قيم عمليات البيع 24.58 مليون ريال سعودي تمثل ما نسبته 86.88% من إجمالي عمليات البيع. أما بالنسبة لقيمة ملكية "المستثمر السعودي" فقد شكّلت ما نسبته 99.24% من إجمالي القيمة السوقية للأسهم المدرجة كما في 30 مايو 2019، بانخفاض نسبته 0.08% مقارنة بالشهر الماضي.
- ▶ بلغ مجموع قيم عمليات شراء "المستثمر الخليجي" خلال الفترة المذكورة 3.02 مليون ريال سعودي تمثل ما نسبته 10.67% من إجمالي عمليات الشراء، فيما بلغ مجموع قيم عمليات البيع 0.85 مليون ريال سعودي تمثل ما نسبته 3.00% من إجمالي عمليات البيع. أما بالنسبة لقيمة ملكية "المستثمر الخليجي" فقد شكّلت ما نسبته 0.33% من إجمالي القيمة السوقية للأسهم المدرجة كما في 30 مايو 2019، بارتفاع نسبته 0.08% مقارنة بالشهر الماضي.
- ▶ بلغ مجموع قيم عمليات شراء "المستثمر الأجنبي" خلال الفترة المذكورة 2.17 مليون ريال سعودي تمثل ما نسبته 7.68% من إجمالي عمليات الشراء، فيما بلغ مجموع قيم عمليات البيع 2.86 مليون ريال سعودي تمثل ما نسبته 10.12% من إجمالي عمليات البيع. أما بالنسبة لقيمة ملكية "المستثمر الأجنبي" فقد شكّلت ما نسبته 0.43% من إجمالي القيمة السوقية للأسهم المدرجة كما في 30 مايو 2019، نسبته 00.0% مقارنة بالشهر الماضي.

القيمة الإجمالية للأسهم المتداولة للشهر المنتهي في 30 مايو 2019 بلغت 28.30 مليون ريال سعودي، بارتفاع نسبته 0.05% مقارنة بالشهر الماضي، فيما بلغ مجموع القيمة السوقية للأسهم المدرجة 4,294.80 مليون ريال بنهاية هذه الفترة، بانخفاض نسبته 2.03% مقارنة بالشهر الماضي.



# نمو السوق الموازية - تفاصيل القيمة المتداولة وقيمة الملكية



## التقرير الشهري لنمو - السوق الموازية القيمة المتداولة (حسب الجنسية، ونوع المستثمر، والسلوك الاستثماري)

صافي القيمة المتداولة		البيع		الشراء		نوع المستثمر	الجنسية
الفرق (% الشراء - % البيع)	ريال (الشراء - البيع)	% من مجموع البيع	ريال	% من مجموع الشراء	ريال		
-6.02%	-1,702,436	82.82%	23,434,076	76.80%	21,731,640	الأفراد	سعودي
1.55%	437,348	0.00%	674	1.55%	438,022	الشركات	
-0.76%	-213,783	4.06%	1,148,131	3.30%	934,348	المؤسسات	
<b>-5.23%</b>	<b>-1,478,870</b>	<b>86.88%</b>	<b>24,582,881</b>	<b>81.65%</b>	<b>23,104,010</b>	<b>مجموع المستثمر السعودي</b>	
0.00%	0	0.00%	0	0.00%	0	الأفراد	خليجي
7.67%	2,169,069	3.00%	849,193	10.67%	3,018,262	المؤسسات	
<b>7.67%</b>	<b>2,169,069</b>	<b>3.00%</b>	<b>849,193</b>	<b>10.67%</b>	<b>3,018,262</b>	<b>مجموع المستثمر الخليجي</b>	
0.00%	0	0.00%	0	0.00%	0	اتفاقيات المبادلة	أجنبي
1.91%	541,766	0.94%	264,651	2.85%	806,417	المستثمرون المقيمون	
-4.35%	-1,231,965	9.19%	2,600,000	4.83%	1,368,035	المستثمرون المولون	
<b>-2.44%</b>	<b>-690,199</b>	<b>10.12%</b>	<b>2,864,651</b>	<b>7.68%</b>	<b>2,174,452</b>	<b>مجموع المستثمر الأجنبي</b>	
		<b>100.00%</b>	<b>28,296,725</b>	<b>100.00%</b>	<b>28,296,725</b>	<b>المجموع الكلي</b>	

صافي القيمة المتداولة		البيع		الشراء		تصنيف المستثمر
الفرق (% الشراء - % البيع)	ريال (الشراء - البيع)	% من مجموع البيع	ريال	% من مجموع الشراء	ريال	
4.10%	1,160,670	16.25%	4,597,998	20.35%	5,758,667	مستثمر مؤسسي
-4.10%	-1,160,670	83.75%	23,698,727	79.65%	22,538,057	مستثمر غير مؤسسي
		<b>100.00%</b>	<b>28,296,725</b>	<b>100.00%</b>	<b>28,296,725</b>	<b>المجموع الكلي</b>

مؤسسي:  
يقصد به فئة المستثمرين ذوي السلوك الاستثماري المؤسسي، وتشمل الشركات والمؤسسات (الجهات الحكومية والصناديق الاستثمارية) السعودية، والمؤسسات (الجهات الحكومية، والشركات، والصناديق الاستثمارية) الخليجية، واتفاقيات المبادلة والمستثمرين المؤهلين.

غير مؤسسي:  
يقصد به فئة المستثمرين ذوي السلوك الاستثماري غير المؤسسي، وتشمل المستثمرين الأفراد المؤهلين من السعوديين والخليجيين والأجانب المقيمين.

## التقرير الشهري لنمو - السوق الموازية قيمة الملكية (حسب الجنسية، ونوع المستثمر، والسلوك الاستثماري)

التغير الشهري		كما في 30 مايو 2019		كما في 30 ابريل 2019		نوع المستثمر	الجنسية
Δ نسبة الملكية (%)	Δ قيمة الملكية (ريال)	نسبة الملكية (%)	قيمة الملكية (ريال)	نسبة الملكية (%)	قيمة الملكية (ريال)		
0.16%	-77,776,879	95.35%	4,095,228,887	95.19%	4,173,005,766	الأفراد	سعودي
-0.22%	-12,163,477	3.08%	132,194,085	3.29%	144,357,562	الشركات	
-0.03%	-1,931,643	0.81%	34,720,963	0.84%	36,652,606	المؤسسات	
<b>-0.08%</b>	<b>-91,871,999</b>	<b>99.24%</b>	<b>4,262,143,936</b>	<b>99.32%</b>	<b>4,354,015,934</b>	<b>مجموع المستثمر السعودي</b>	
0.00%	0	0.00%	0	0.00%	0	الأفراد	خليجي
0.08%	3,133,949	0.33%	14,064,566	0.25%	10,930,618	المؤسسات	
<b>0.08%</b>	<b>3,133,949</b>	<b>0.33%</b>	<b>14,064,566</b>	<b>0.25%</b>	<b>10,930,618</b>	<b>مجموع المستثمر الخليجي</b>	
0.00%	-17,835	0.00%	186,927	0.00%	204,762	اتفاقيات المبادلة	أجنبي
0.01%	260,003	0.09%	4,061,226	0.09%	3,801,223	المستثمرون المقيمون	
0.00%	-423,429	0.33%	14,346,406	0.34%	14,769,835	المستثمرون المؤهلون	
<b>0.00%</b>	<b>-181,262</b>	<b>0.43%</b>	<b>18,594,558</b>	<b>0.43%</b>	<b>18,775,820</b>	<b>مجموع المستثمر الأجنبي</b>	
	<b>-88,919,312</b>	<b>100.00%</b>	<b>4,294,803,060</b>	<b>100.00%</b>	<b>4,383,722,372</b>	<b>المجموع الكلي</b>	

التغير الشهري		كما في 30 مايو 2019		كما في 30 ابريل 2019		تصنيف المستثمر
Δ نسبة الملكية (%)	Δ قيمة الملكية (ريال)	نسبة الملكية (%)	قيمة الملكية (ريال)	نسبة الملكية (%)	قيمة الملكية (ريال)	
-0.17%	-11,402,436	4.55%	195,512,947	4.72%	206,915,383	مستثمر مؤسسي
0.17%	-77,516,876	95.45%	4,099,290,113	95.28%	4,176,806,989	مستثمر غير مؤسسي
	<b>-88,919,312</b>	<b>100.00%</b>	<b>4,294,803,060</b>	<b>100.00%</b>	<b>4,383,722,372</b>	<b>المجموع الكلي</b>

مؤسسي:  
يقصد به فئة المستثمرين ذوي السلوك الاستثماري المؤسسي، وتشمل الشركات والمؤسسات (الجهات الحكومية والصناديق الاستثمارية) السعودية، والمؤسسات (الجهات الحكومية والصناديق الاستثمارية) والشركات، والصناديق الاستثمارية الخليجية، واتفاقيات المبادلة والمستثمرين المؤهلين.

غير مؤسسي:  
يقصد به فئة المستثمرين ذوي السلوك الاستثماري غير المؤسسي، وتشمل المستثمرين الأفراد المؤهلين من السعوديين والخليجيين والأجانب المقيمين.

السوق المالية السعودية  
Saudi Stock Exchange

تداول  
Tadawul

شكراً لكم

