

تقارير السوق
الشهر المنتهي في 28 فبراير 2021

التقرير الشهري لقيمة الملكية والقيمة
المتداولة لسوق الأسهم



المصطلحات




التقرير الشهري للسوق المالية السعودية المصطلحات

الجنسية	نوع المستثمر	الوصف
سعودي	الأفراد*	تم تصنيف السعوديين الأفراد لأربع فئات وفقاً للآتي:
	المستثمرون الأفراد	الفرد السعودي باستثناء كبار المستثمرين الأفراد والمستثمرين الأفراد المتخصصين
	كبار المستثمرين الأفراد	الفرد السعودي الذي يمتلك محفظة متوسط حجمها مليون ريال سعودي فأكثر خلال الاثني عشر شهراً الأخيرة، ويستثنى من ذلك المستثمرون الأفراد المتخصصون
	المستثمرون الأفراد المتخصصون	الفرد السعودي الذي يبلغ متوسط حجم محفظته 50 مليون ريال فأكثر خلال الاثني عشر شهراً الأخيرة ومعدل تدوير محفظته الاستثمارية لا يتجاوز 4 مرات سنوياً
	المحافظ المدارة	محافظ استثمارية لأفراد سعوديين يديرها شخص مرخص له (مدير المحفظة) ويتصرف فيها بحسب تقديره وفقاً لاتفاقية الإدارة الموقعة بين الطرفين
	المؤسسات	تم تصنيف المؤسسات السعودية لأربع فئات وفقاً للآتي:
	الشركات	شركات سعودية لديها سجل تجاري ويسمح لها بالتداول في السوق المالية السعودية.
	الصناديق الاستثمارية	صناديق استثمارية مرخص لها من هيئة السوق المالية.
	الجهات الحكومية	الجهات والصناديق الحكومية والشركات المملوكة بالكامل للحكومة.
	المحافظ المدارة	محافظ استثمارية لمؤسسات سعودية يديرها شخص مرخص له (مدير المحفظة) ويتصرف فيها بحسب تقديره وفقاً لاتفاقية الإدارة الموقعة بين الطرفين.
خليجي	الأفراد*	الشخص الطبيعي الذي يتمتع بجنسية إحدى دول مجلس التعاون لدول الخليج العربية.
	المؤسسات	الشخص الاعتباري المملوكة غالبية رأس ماله لمواطنين من دول مجلس التعاون أو حكوماتها ويتمتع بجنسية إحدى دول المجلس.
	المحافظ المدارة	محافظ استثمارية لأفراد ومؤسسات خليجية يديرها شخص مرخص له (مدير المحفظة) ويتصرف فيها بحسب تقديره وفقاً لاتفاقية الإدارة الموقعة بين الطرفين.
	اتفاقيات المبادلة	شخص مرخص له لديه تصريح بالدخول في اتفاقيات مبادلة لتحويل المنفعة الاقتصادية للشركات المدرجة في السوق المالية السعودية لعملائه.
أجنبي	المستثمرون المقيمون وآخرون	مستثمر لديه رخصة إقامة في المملكة سارية المفعول وآخرون (ماعداء المستثمرين المؤهلون ، إتفاقيات المبادلة ، المحافظ المدارة و المستثمرون الاستراتيجيون).
	المستثمرون المؤهلون	مستثمرون أجانب مؤهلون للاستثمار في السوق المالية السعودية وفقاً للقواعد المنظمة لاستثمار المؤسسات المالية الأجنبية المؤهلة في الأسهم المدرجة.
	المحافظ المدارة	محافظ استثمارية لأفراد ومؤسسات أجنبية يديرها شخص مرخص له (مدير المحفظة) ويتصرف فيها بحسب تقديره وفقاً لاتفاقية الإدارة الموقعة بين الطرفين.
	المستثمرون الاستراتيجيون	شخص اعتباري أجنبي يهدف إلى تملك حصة استراتيجية في الشركات المدرجة.

- المستثمرون الأفراد نمو* أفراد يستوفون أي من المعايير الآتية:

- قام بصفقات في أسواق الأوراق المالية لا يقل مجموع قيمتها عن 40 مليون ريال سعودي ولا تقل عن 10 صفقات في كل ربع سنة خلال 12 شهراً الماضية.
- أن يتجاوز متوسط حجم محفظة أوراقه المالية 5 ملايين ريال خلال آخر 12 شهراً.
- أن يعمل أو سبق له العمل مدة ثلاث سنوات على الأقل في القطاع المالي.
- أن يكون حاصلأ على الشهادة العامة للتعامل في الأوراق المالية المعتمدة من قبل الهيئة.
- أن يكون حاصلأ على شهادة مهنية متخصصة في مجال أعمال الأوراق المالية معتمدة من جهة معترف بها دولياً.

السوق الرئيسية - ملخص



- ▶ بلغ مجموع قيم عمليات شراء "المستثمر السعودي" خلال هذه الفترة 230.93 مليار ريال سعودي تمثل ما نسبته 93.97% من إجمالي عمليات الشراء، فيما بلغ مجموع قيم عمليات البيع 231.44 مليار ريال سعودي تمثل ما نسبته 94.18% من إجمالي عمليات البيع. أما بالنسبة لقيمة ملكية "المستثمر السعودي" فقد شكّلت ما نسبته 97.08% من إجمالي القيمة السوقية للأسهم المدرجة كما في 28 فبراير 2021، بانخفاض نسبته 0.08% مقارنة بالشهر الماضي.
- ▶ بلغ مجموع قيم عمليات شراء "المستثمر الخليجي" خلال الفترة المذكورة 1.62 مليار ريال سعودي تمثل ما نسبته 0.66% من إجمالي عمليات الشراء، فيما بلغ مجموع قيم عمليات البيع 1.44 مليار ريال سعودي تمثل ما نسبته 0.59% من إجمالي عمليات البيع. أما بالنسبة لقيمة ملكية "المستثمر الخليجي" فقد شكّلت ما نسبته 0.51% من إجمالي القيمة السوقية للأسهم المدرجة كما في 28 فبراير 2021، بارتفاع نسبته 0.01% مقارنة بالشهر الماضي.
- ▶ بلغ مجموع قيم عمليات شراء "المستثمر الأجنبي" خلال الفترة المذكورة 13.21 مليار ريال سعودي تمثل ما نسبته 5.37% من إجمالي عمليات الشراء، فيما بلغ مجموع قيم عمليات البيع 12.87 مليار ريال سعودي تمثل ما نسبته 5.24% من إجمالي عمليات البيع. أما بالنسبة لقيمة ملكية "المستثمر الأجنبي" فقد شكّلت ما نسبته 2.40% من إجمالي القيمة السوقية للأسهم المدرجة كما في 28 فبراير 2021، بارتفاع نسبته 0.07% مقارنة بالشهر الماضي.

القيمة الإجمالية للأسهم المتداولة للشهر المنتهي في 28 فبراير 2021 بلغت 245.75 مليار ريال سعودي، بارتفاع نسبته 52.8% مقارنة بالشهر الماضي، فيما بلغ مجموع القيمة السوقية للأسهم المدرجة 9,117.09 مليار ريال بنهاية هذه الفترة، بارتفاع نسبته 0.73% مقارنة بالشهر الماضي.



السوق الرئيسية - تفاصيل القيمة المتداولة وقيمة الملكية



التقرير الشهري للسوق الرئيسية القيمة المتداولة (حسب الجنسية ونوع المستثمر)

القيمة المتداولة حسب الجنسية ونوع المستثمر للسوق الرئيسية

صافي القيمة المتداولة		البيع		الشراء		نوع المستثمر	الجنسية	
الفرق (% الشراء - % البيع)	ريال (الشراء - البيع)	% من مجموع البيع	ريال	% من مجموع الشراء	ريال			
الأفراد:								
-0.42%	-1,031,728,637	62.59%	153,825,352,618	62.17%	152,793,623,981	المستثمرون الأفراد	سعودي	
-0.71%	-1,740,632,924	26.88%	66,060,114,067	26.17%	64,319,481,143	كبار المستثمرين الأفراد		
-0.21%	-522,067,650	1.41%	3,459,794,298	1.20%	2,937,726,648	المستثمرون الأفراد المتخصصون		
0.15%	370,106,276	0.45%	1,117,140,359	0.61%	1,487,246,635	محافظ الأفراد المدارة		
-1.19%	-2,924,322,935	91.34%	224,462,401,342	90.15%	221,538,078,407	مجموع الأفراد		
المؤسسات:								
0.92%	2,253,959,870	1.25%	3,065,867,250	2.16%	5,319,827,120	الشركات		
-0.01%	-26,210,181	0.97%	2,393,989,433	0.96%	2,367,779,252	الصناديق الاستثمارية		
0.02%	44,846,191	0.04%	98,260,046	0.06%	143,106,237	الجهات الحكومية		
0.06%	136,233,558	0.58%	1,422,265,206	0.63%	1,558,498,763	محافظ المؤسسات المدارة		
0.98%	2,408,829,437	2.84%	6,980,381,935	3.82%	9,389,211,373	مجموع المؤسسات		
-0.21%	-515,493,497	94.18%	231,442,783,277	93.97%	230,927,289,780	مجموع المستثمر السعودي		
خليجي:								
0.02%	42,366,272	0.15%	360,775,240	0.16%	403,141,512	الأفراد	خليجي	
0.04%	99,604,384	0.44%	1,077,963,901	0.48%	1,177,568,286	المؤسسات		
0.01%	33,056,430	0.00%	4,275,734	0.02%	37,332,164	المحافظ المدارة		
0.07%	175,027,086	0.59%	1,443,014,875	0.66%	1,618,041,962	مجموع المستثمر الخليجي		
أجنبي:								
-0.01%	-28,619,179	0.03%	66,359,223	0.02%	37,740,044	اتفاقيات المبادلة	أجنبي	
-0.03%	-76,631,906	1.67%	4,091,989,403	1.63%	4,015,357,497	المستثمرون المقيمون و اخرون		
0.18%	448,302,978	3.54%	8,694,145,383	3.72%	9,142,448,361	المستثمرون المولون		
0.00%	-2,585,481	0.01%	14,896,727	0.01%	12,311,246	المحافظ المدارة		
0.00%	0	0.00%	0	0.00%	0	المستثمرون الاستراتيجيون		
0.14%	340,466,411	5.24%	12,867,390,736	5.37%	13,207,857,147	مجموع المستثمر الأجنبي		
		100.00%	245,753,188,888	100.00%	245,753,188,888	المجموع الكلي		

التقرير الشهري للسوق الرئيسية القيمة المتداولة (حسب تصنيف المستثمر وفقاً للسلوك الاستثماري)

القيمة المتداولة حسب تصنيف المستثمر وفقاً للسلوك الاستثماري للسوق الرئيسية						
صافي القيمة المتداولة		البيع		الشراء		تصنيف المستثمر
الفرق (% الشراء - % البيع)	ريال (الشراء - البيع)	% من مجموع البيع	ريال	% من مجموع الشراء	ريال	
1.14%	2,806,627,195	8.71%	21,414,957,561	9.86%	24,221,584,756	مستثمر مؤسسي
-1.14%	-2,806,627,195	91.29%	224,338,231,327	90.14%	221,531,604,132	مستثمر غير مؤسسي
		100.00%	245,753,188,888	100.00%	245,753,188,888	المجموع الكلي

المصطلحات

مؤسسي:

يقصد به فئة المستثمرين ذوي السلوك الاستثماري المؤسسي، وتشمل المستثمرين الأفراد المتخصصين والشركات والصناديق الاستثمارية والجهات الحكومية والمحافظ المدارة للسعوديين وغير السعوديين والمؤسسات الخليجية واتفاقيات المبادلة والشركاء الإستراتيجيين والمستثمرين المؤهلين.

غير مؤسسي:

يقصد به فئة المستثمرين ذوي السلوك الاستثماري غير المؤسسي، وتشمل المستثمرين الأفراد وكبار المستثمرين الأفراد والخليجيين الأفراد والأجانب المقيمين.

التقرير الشهري للسوق الرئيسية قيمة الملكية (حسب الجنسية ونوع المستثمر)

قيمة الملكية حسب الجنسية ونوع المستثمر للسوق الرئيسية									
التغير الشهري			كما في 28 فبراير 2021		كما في 31 يناير 2021		نوع المستثمر	الجنسية	
Δ نسبة الملكية (%)		Δ قيمة الملكية (ريال)	نسبة الملكية		نسبة الملكية				
Δ أسهم حرة (%)	Δ أسهم مصدرة (%)		% أسهم مصدرة	% أسهم حرة	% أسهم مصدرة	% أسهم حرة			
الأفراد:									
-0.08%	0.05%	5,162,687,756	9.23%	1.39%	126,527,087,670	9.31%	1.34%	121,364,399,914	المستثمرون الأفراد
-0.06%	0.08%	8,634,520,524	14.21%	2.16%	196,915,716,604	14.27%	2.08%	188,281,196,080	كبار المستثمرين الأفراد
-0.10%	0.11%	11,952,185,375	16.77%	3.44%	313,649,987,788	16.86%	3.33%	301,697,802,414	المستثمرون الأفراد المتخصصون
0.06%	0.01%	1,151,672,670	0.51%	0.08%	7,181,207,286	0.46%	0.07%	6,029,534,616	محافظ الأفراد المدارة
-0.18%	0.25%	26,901,066,325	40.72%	7.07%	644,273,999,348	40.90%	6.82%	617,372,933,023	مجموع الأفراد
المؤسسات:									
-0.22%	0.19%	22,364,263,407	21.84%	7.22%	658,522,419,100	22.06%	7.03%	636,158,155,693	الشركات
-0.13%	0.02%	3,077,049,237	10.67%	2.35%	213,832,158,819	10.80%	2.33%	210,755,109,581	الصناديق الاستثمارية
-0.14%	-0.67%	-7,497,507,014	6.45%	79.73%	7,268,781,532,736	6.59%	80.39%	7,276,279,039,751	الجهات الحكومية
0.69%	0.13%	12,270,166,535	4.79%	0.72%	65,820,685,504	4.10%	0.59%	53,550,518,969	محافظ المؤسسات المدارة
0.21%	-0.33%	30,213,972,165	43.75%	90.02%	8,206,956,796,159	43.54%	90.34%	8,176,742,823,994	مجموع المؤسسات
0.03%	-0.08%	57,115,038,490	84.47%	97.08%	8,851,230,795,507	84.44%	97.16%	8,794,115,757,017	مجموع المستثمر السعودي
0.00%	0.00%	181,416,324	0.20%	0.03%	2,799,899,053	0.20%	0.03%	2,618,482,729	الأفراد
-0.03%	0.01%	1,193,061,123	2.27%	0.48%	43,576,345,184	2.30%	0.47%	42,383,284,061	المؤسسات
0.00%	0.00%	39,635,086	0.02%	0.00%	236,045,130	0.02%	0.00%	196,410,044	المحافظ المدارة
-0.03%	0.01%	1,414,112,533	2.49%	0.51%	46,612,289,367	2.52%	0.50%	45,198,176,834	مجموع المستثمر الخليجي
-0.01%	0.00%	-4,671,069	0.14%	0.02%	1,850,719,390	0.14%	0.02%	1,855,390,459	اتفاقيات المبادلة
-0.02%	0.00%	291,515,488	0.36%	0.07%	6,669,040,977	0.38%	0.07%	6,377,525,489	المستثمرون المقيمون و آخرون
0.03%	0.08%	8,795,265,638	12.53%	1.88%	171,392,525,662	12.50%	1.80%	162,597,260,024	المستثمرون المولون
-0.01%	0.00%	-93,013,873	0.00%	0.00%	15,563,169	0.01%	0.00%	108,577,042	المحافظ المدارة
0.00%	-0.02%	-1,245,881,127	0.00%	0.43%	39,315,827,342	0.00%	0.45%	40,561,708,469	المستثمرون الاستراتيجيون
0.00%	0.07%	7,743,215,057	13.03%	2.40%	219,243,676,540	13.04%	2.34%	211,500,461,483	مجموع المستثمر الأجنبي
		66,272,366,080	100.00%	100.00%	9,117,086,761,415	100.00%	100.00%	9,050,814,395,335	المجموع الكلي

التقرير الشهري للسوق الرئيسية قيمة الملكية (حسب تصنيف المستثمر وفقاً للسلوك الاستثماري)

قيمة الملكية حسب تصنيف المستثمر وفقاً للسلوك الاستثماري للسوق الرئيسية									
التغير الشهري			كما في 28 فبراير 2021			كما في 31 يناير 2021			تصنيف المستثمر
Δ نسبة الملكية		Δ قيمة الملكية (ريال)	نسبة الملكية		قيمة الملكية (ريال)	نسبة الملكية		قيمة الملكية (ريال)	
Δ اسهم حرة (%)	Δ اسهم مصدرة (%)		% اسهم حرة	% اسهم مصدرة		% اسهم حرة	% اسهم مصدرة		
0.16%	-0.13%	52,009,910,298	75.99%	96.35%	8,785,852,265,582	75.84%	96.48%	8,733,842,355,285	مستثمر مؤسسي
-0.16%	0.13%	14,262,455,783	24.01%	3.65%	331,234,495,833	24.16%	3.52%	316,972,040,050	مستثمر غير مؤسسي
66,272,366,080			100.00%	100.00%	9,117,086,761,415	100.00%	100.00%	9,050,814,395,335	المجموع الكلي

المصطلحات


مؤسسي:

يقصد به فئة المستثمرين ذوي السلوك الاستثماري المؤسسي، وتشمل المستثمرين الأفراد المتخصصين والشركات والصناديق الاستثمارية والجهات الحكومية والمحافظ المدارة للسعوديين وغير السعوديين والمؤسسات الخليجية واتفاقيات المبادلة والشركاء الإستراتيجيين والمستثمرين المؤهلين.

غير مؤسسي:

يقصد به فئة المستثمرين ذوي السلوك الاستثماري غير المؤسسي، وتشمل المستثمرين الأفراد وكبار المستثمرين الأفراد والخليجيين الأفراد والأجانب المقيمين.

نمو السوق الموازية - ملخص




- ▶ بلغ مجموع قيم عمليات شراء "المستثمر السعودي" خلال هذه الفترة 1028.74 مليون ريال سعودي تمثل ما نسبته 97.88% من إجمالي عمليات الشراء، فيما بلغ مجموع قيم عمليات البيع 1028.16 مليون ريال سعودي تمثل ما نسبته 98.82% من إجمالي عمليات البيع. أما بالنسبة لقيمة ملكية "المستثمر السعودي" فقد شكّلت ما نسبته 98.99% من إجمالي القيمة السوقية للأسهم المدرجة كما في 28 فبراير 2021 بارتفاع نسبته 0.04% مقارنة بالشهر الماضي.
- ▶ بلغ مجموع قيم عمليات شراء "المستثمر الخليجي" خلال هذه الفترة 0.02 مليون ريال سعودي تمثل ما نسبته 0.003% من إجمالي عمليات الشراء، فيما بلغ مجموع قيم عمليات البيع 0.00 مليون ريال سعودي تمثل ما نسبته 0.00% من إجمالي عمليات البيع. أما بالنسبة لقيمة ملكية "المستثمر الخليجي" فقد شكّلت ما نسبته 0.91% من إجمالي القيمة السوقية للأسهم المدرجة كما في 28 فبراير 2021 بانخفاض نسبته 0.04% مقارنة بالشهر الماضي.
- ▶ بلغ مجموع قيم عمليات شراء "المستثمر الأجنبي" خلال الفترة المذكورة 22.27 مليون ريال سعودي تمثل ما نسبته 2.12% من إجمالي عمليات الشراء، فيما بلغ مجموع قيم عمليات البيع 22.88 مليون ريال سعودي تمثل ما نسبته 2.18% من إجمالي عمليات البيع. أما بالنسبة لقيمة ملكية "المستثمر الأجنبي" فقد شكّلت ما نسبته 0.11% من إجمالي القيمة السوقية للأسهم المدرجة كما في 28 فبراير 2021 بانخفاض نسبته 0.01% مقارنة بالشهر الماضي.

القيمة الإجمالية للأسهم المتداولة للشهر المنتهي في 28 فبراير 2021 بلغت 1051.04 مليون ريال سعودي، بارتفاع نسبته 4.84% مقارنة بالشهر الماضي، فيما بلغ مجموع القيمة السوقية للأسهم المدرجة 12,172.15 مليون ريال بنهاية هذه الفترة، بارتفاع نسبته 9.67% مقارنة بالشهر الماضي.



نمو السوق الموازية - تفاصيل القيمة المتداولة وقيمة الملكية



التقرير الشهري لنمو - السوق الموازية القيمة المتداولة (حسب الجنسية، ونوع المستثمر، والسلوك الاستثماري)

القيمة المتداولة حسب الجنسية ونوع المستثمر لنمو - السوق الموازية							
صافي القيمة المتداولة		البيع		الشراء		نوع المستثمر	الجنسية
الفرق (% الشراء - % البيع)	ريال (الشراء - البيع)	% من مجموع البيع	ريال	% من مجموع الشراء	ريال		
-0.91%	-9,582,677	95.26%	1,001,248,358	94.35%	991,665,681	الأفراد	سعودي
0.60%	6,310,177	2.47%	25,983,642	3.07%	32,293,819	الشركات	
0.37%	3,855,430	0.09%	927,626	0.46%	4,783,056	المؤسسات	
0.06%	582,929	97.82%	1,028,159,626	97.88%	1,028,742,556	مجموع المستثمر السعودي	
0.00%	27,797	0.00%	0	0.00%	27,797	الأفراد	خليجي
0.00%	0	0.00%	0	0.00%	0	المؤسسات	
0.00%	27,797	0.00%	0	0.00%	27,797	مجموع المستثمر الخليجي	
0.00%	0	0.00%	0	0.00%	0	اتفاقيات المبادلة	أجنبي
-0.04%	-464,010	1.67%	17,604,589	1.63%	17,140,579	المستثمرون المقيمون	
-0.01%	-146,716	0.50%	5,278,269	0.49%	5,131,553	المستثمرون المؤطون	
-0.06%	-610,726	2.18%	22,882,859	2.12%	22,272,133	مجموع المستثمر الأجنبي	
		100.00%	1,051,042,485	100.00%	1,051,042,485	المجموع الكلي	

القيمة المتداولة حسب تصنيف المستثمر وفقاً لسلوك الاستثماري لنمو - السوق الموازية						
صافي القيمة المتداولة		البيع		الشراء		تصنيف المستثمر
الفرق (% الشراء - % البيع)	ريال (الشراء - البيع)	% من مجموع البيع	ريال	% من مجموع الشراء	ريال	
0.95%	10,018,891	3.06%	32,189,538	4.02%	42,208,428	مستثمر مؤسسي
-0.95%	-10,018,891	96.94%	1,018,852,948	95.98%	1,008,834,057	مستثمر غير مؤسسي
		100.00%	1,051,042,485	100.00%	1,051,042,485	المجموع الكلي

مؤسسي:
يقصد به فئة المستثمرين ذوي السلوك الاستثماري المؤسسي، وتشمل الشركات والمؤسسات (الجهات الحكومية والصناديق الاستثمارية) الخليجية، واتفاقيات المبادلة والمستثمرين المؤهلين.

غير مؤسسي:
يقصد به فئة المستثمرين ذوي السلوك الاستثماري غير المؤسسي، وتشمل المستثمرين الأفراد المؤهلين من السعوديين والخليجيين والأجانب المقيمين.

التقرير الشهري لنمو - السوق الموازية قيمة الملكية (حسب الجنسية، ونوع المستثمر، والسلوك الاستثماري)

التغير الشهري				كما في 28 فبراير 2021			كما في 31 يناير 2021			نوع المستثمر	الجنسية
Δ نسبة الملكية		Δ قيمة الملكية (ريال)	نسبة الملكية		قيمة الملكية (ريال)	نسبة الملكية		قيمة الملكية (ريال)			
Δ أسهم حرة (%)	Δ أسهم مصدرة (%)		% أسهم حرة	% أسهم مصدرة		% أسهم حرة	% أسهم مصدرة				
5.39%	2.23%	952,382,541	51.95%	65.67%	7,994,049,788	46.56%	63.45%	7,041,667,247	الأفراد	سعودي	
-5.21%	-2.20%	110,623,351	44.68%	33.10%	4,028,525,776	49.89%	35.30%	3,917,902,425	الشركات		
0.01%	0.02%	4,540,312	0.29%	0.22%	26,388,544	0.28%	0.20%	21,848,232	المؤسسات		
0.20%	0.04%	1,067,546,204	96.93%	98.99%	12,048,964,108	96.73%	98.95%	10,981,417,904	مجموع المستثمر السعودي		
-0.01%	0.00%	213,177	0.09%	0.03%	3,703,491	0.10%	0.03%	3,490,314	الأفراد	خليجي	
-0.17%	-0.04%	5,351,351	2.66%	0.88%	106,540,533	2.83%	0.91%	101,189,182	المؤسسات		
-0.17%	-0.04%	5,564,528	2.75%	0.91%	110,244,024	2.92%	0.94%	104,679,496	مجموع المستثمر الخليجي		
0.00%	0.00%	0	0.00%	0.00%	0	0.00%	0.00%	0	اتفاقيات المبادلة	أجنبي	
-0.01%	0.00%	652,370	0.26%	0.09%	10,500,146	0.28%	0.09%	9,847,776	المستثمرون المقيمون		
-0.01%	0.00%	-118,102	0.06%	0.02%	2,436,722	0.07%	0.02%	2,554,824	المستثمرون الموهلون		
-0.02%	-0.01%	534,268	0.32%	0.11%	12,936,868	0.35%	0.11%	12,402,600	مجموع المستثمر الأجنبي		
1,073,645,000			100.00%	100.00%	12,172,145,000	100.00%	100.00%	11,098,500,000	المجموع الكلي		

التغير الشهري				كما في 28 فبراير 2021			كما في 31 يناير 2021			تصنيف المستثمر
Δ نسبة الملكية		Δ قيمة الملكية (ريال)	نسبة الملكية		قيمة الملكية (ريال)	نسبة الملكية		قيمة الملكية (ريال)		
Δ أسهم حرة (%)	Δ أسهم مصدرة (%)		% أسهم حرة	% أسهم مصدرة		% أسهم حرة	% أسهم مصدرة			
-5.37%	-2.22%	120,396,911	47.70%	34.21%	4,163,891,575	53.07%	36.43%	4,043,494,663	مستثمر مؤسسي	
5.37%	2.22%	953,248,089	52.30%	65.79%	8,008,253,425	46.93%	63.57%	7,055,005,337	مستثمر غير مؤسسي	
1,073,645,000			100.00%	100.00%	12,172,145,000	100.00%	100.00%	11,098,500,000	المجموع الكلي	

مؤسسي:

يقصد به فئة المستثمرين ذوي السلوك الاستثماري المؤسسي، وتشمل الشركات والمؤسسات (الجهات الحكومية والصناديق الاستثمارية) الخليفة، واتفاقيات المبادلة والمستثمرين المؤهلين.

غير مؤسسي:

يقصد به فئة المستثمرين ذوي السلوك الاستثماري غير المؤسسي، وتشمل المستثمرين الأفراد المؤهلين من السعوديين والخليجيين والأجانب المقيمين.

السوق المالية السعودية
Saudi Stock Exchange

تداول
Tadawul

شكراً لكم

