



التقرير الأسبوعي لقيمة
الملكية والقيمة المتداولة
لسوق الأسهم

تداول السعودية
Saudi Exchange



تقارير السوق

الأسبوع المنتهي في 30 سبتمبر 2021



المصطلحات


التقرير الأسبوعي للسوق المالية السعودية المصطلحات

تداول السعودية
Saudi Exchange

الجنسية	نوع المستثمر	الوصف
سعودي	*الأفراد	تم تصنيف السعوديين الأفراد لأربع فئات وفقاً للآتي:
	المستثمرون الأفراد	الفرد السعودي باستثناء كبار المستثمرين الأفراد والمستثمرين الأفراد المتخصصين
	كبار المستثمرين الأفراد	الفرد السعودي الذي يمتلك محفظة متوسط حجمها مليون ريال سعودي فأكثر خلال الاثني عشر شهراً الأخيرة، ويستثنى من ذلك المستثمرون الأفراد المتخصصون
	المستثمرون الأفراد المتخصصون	الفرد السعودي الذي يبلغ متوسط حجم محفظته 50 مليون ريال فأكثر خلال الاثني عشر شهراً الأخيرة ومعدل تدوير محفظته الاستثمارية لا يتجاوز 4 مرات سنوياً
	المحافظ المدارة	محافظ استثمارية لأفراد سعوديين يديرها شخص مرخص له (مدير المحفظة) ويتصرف فيها بحسب تقديره وفقاً لاتفاقية الإدارة الموقعة بين الطرفين
	المؤسسات	تم تصنيف المؤسسات السعودية لأربع فئات وفقاً للآتي:
	الشركات	شركات سعودية لديها سجل تجاري ويسمح لها بالتداول في السوق المالية السعودية.
	الصناديق الاستثمارية	صناديق استثمارية مرخص لها من هيئة السوق المالية.
	الجهات الحكومية	الجهات والصناديق الحكومية والشركات المملوكة بالكامل للحكومة.
	المحافظ المدارة	محافظ استثمارية لمؤسسات سعودية يديرها شخص مرخص له (مدير المحفظة) ويتصرف فيها بحسب تقديره وفقاً لاتفاقية الإدارة الموقعة بين الطرفين.
خليجي	*الأفراد	الشخص الطبيعي الذي يتمتع بجنسية إحدى دول مجلس التعاون لدول الخليج العربية.
	المؤسسات	الشخص الاعتباري المملوكة غالبية رأس ماله لمواطنين من دول مجلس التعاون أو حكوماتها ويتمتع بجنسية إحدى دول المجلس.
	المحافظ المدارة	محافظ استثمارية لأفراد ومؤسسات خليجية يديرها شخص مرخص له (مدير المحفظة) ويتصرف فيها بحسب تقديره وفقاً لاتفاقية الإدارة الموقعة بين الطرفين.
أجنبي	اتفاقيات المبادلة	شخص مرخص له لديه تصريح بالدخول في اتفاقيات مبادلة لتحويل المنفعة الاقتصادية للشركات المدرجة في السوق المالية السعودية لعملائه.
	المستثمرون المقيمون و آخرون	مستثمر لديه رخصة إقامة في المملكة سارية المفعول وآخرون (إعدا المستثمرون المؤهلون ، إتفاقيات المبادلة ، المحافظ المدارة و المستثمرون الاستراتيجيون).
	المستثمرون المؤهلون	مستثمرون أجنبي مؤهلون للاستثمار في السوق المالية السعودية وفقاً للقواعد المنظمة لاستثمار المؤسسات المالية الأجنبية المؤهلة في الأسهم المدرجة.
	المحافظ المدارة	محافظ استثمارية لأفراد ومؤسسات أجنبية يديرها شخص مرخص له (مدير المحفظة) ويتصرف فيها بحسب تقديره وفقاً لاتفاقية الإدارة الموقعة بين الطرفين.
	المستثمرون الاستراتيجيون	مستثمر أجنبي يملك حصة استراتيجية في شركة مدرجة ولا يندرج ضمن التصنيفات الأخرى.

*المستثمرون الأفراد نمو - أفراد يستوفون أي من المعايير الآتية:

- قام بصفقات في أسواق الأوراق المالية لا يقل مجموع قيمتها عن 40 مليون ريال سعودي ولا نقل عن 10 صفقات في كل ربع سنة خلال 12 شهراً الماضية.
- أن يتجاوز متوسط حجم محفظة أوراقه المالية 5 ملايين ريال خلال اخر 12 شهراً.
- أن يعمل أو سبق له العمل مدة ثلاث سنوات على الأقل في القطاع المالي.
- أن يكون حاصلأ على الشهادة العامة للتعامل في الأوراق المالية المعتمدة من قبل الهيئة.
- أن يكون حاصلأ على شهادة مهنية متخصصة في مجال أعمال الأوراق المالية معتمدة من جهة معترف بها دولياً.



السوق الرئيسية - تفاصيل
القيمة المتداولة وقيمة الملكية

التقرير الأسبوعي للسوق الرئيسية القيمة المتداولة (حسب الجنسية ونوع المستثمر)

تداول السعودية
Saudi Exchange

القيمة المتداولة حسب الجنسية ونوع المستثمر للسوق الرئيسية

صافي القيمة المتداولة		البيع		الشراء		نوع المستثمر	الجنسية	
الفرق (البيع - % الشراء)	ريال (البيع - الشراء)	% من مجموع البيع	ريال	% من مجموع الشراء	ريال			
الأفراد:								
-1.65%	-589,193,821	46.33%	16,590,535,415	44.68%	16,001,341,595	المستثمرون الأفراد	سعودي	
-0.97%	-347,708,348	30.81%	11,034,576,838	29.84%	10,686,868,490	كبار المستثمرين الأفراد		
-0.17%	-61,180,434	2.85%	1,018,926,698	2.67%	957,746,263	المستثمرون الأفراد المتخصصون		
-0.49%	-175,745,695	1.41%	504,485,607	0.92%	328,739,913	محافظ الأفراد المدارة		
-3.28%	-1,173,828,298	81.40%	29,148,524,558	78.12%	27,974,696,261	مجموع الأفراد		
المؤسسات:								
0.82%	294,632,703	2.81%	1,006,835,134	3.63%	1,301,467,838	الشركات		
-1.18%	-422,346,969	3.87%	1,386,166,367	2.69%	963,819,397	الصناديق الاستثمارية		
0.06%	21,019,048	0.16%	57,890,169	0.22%	78,909,217	الجهات الحكومية		
0.50%	180,228,404	1.55%	554,268,115	2.05%	734,496,519	محافظ المؤسسات المدارة		
0.21%	73,533,186	8.39%	3,005,159,785	8.60%	3,078,692,971	مجموع المؤسسات		
-3.07%	-1,100,295,112	89.79%	32,153,684,344	86.71%	31,053,389,232	مجموع المستثمر السعودي		
-0.07%	-26,238,839	0.34%	122,504,165	0.27%	96,265,326	الأفراد	خليجي	
0.13%	45,593,109	0.88%	315,962,955	1.01%	361,556,065	المؤسسات		
0.00%	312,747	0.01%	1,932,306	0.01%	2,245,053	المحافظ المدارة		
0.05%	19,667,018	1.23%	440,399,426	1.28%	460,066,444	مجموع المستثمر الخليجي		
-0.08%	-29,417,180	0.13%	47,858,441	0.05%	18,441,262	اتفاقيات المبادلة	أجنبي	
-0.06%	-21,303,408	1.37%	490,927,345	1.31%	469,623,937	المستثمرون المقيمون و اخرون		
3.17%	1,135,469,783	7.47%	2,673,872,628	10.64%	3,809,342,410	المستثمرون المؤهلون		
-0.01%	-4,121,101	0.01%	4,121,101	0.00%	0	المحافظ المدارة		
0.00%	0	0.00%	0	0.00%	0	المستثمرون الاستراتيجيون		
3.02%	1,080,628,094	8.98%	3,216,779,515	12.00%	4,297,407,609	مجموع المستثمر الأجنبي		
		100.00%	35,810,863,285	100.00%	35,810,863,285	المجموع الكلي		

التقرير الأسبوعي للسوق الرئيسية القيمة المتداولة (حسب تصنيف المستثمر وفقاً للسلوك الاستثماري)

القيمة المتداولة حسب تصنيف المستثمر وفقاً للسلوك الاستثماري للسوق الرئيسية

صافي القيمة المتداولة		البيع		الشراء		تصنيف المستثمر
الفرق (% الشراء - % البيع)	ريال (الشراء - البيع)	% من مجموع البيع	ريال	% من مجموع الشراء	ريال	
2.75%	984,444,416	21.15%	7,572,319,521	23.89%	8,556,763,937	مستثمر مؤسسي
-2.75%	-984,444,416	78.85%	28,238,543,763	76.11%	27,254,099,348	مستثمر غير مؤسسي
		100.00%	35,810,863,285	100.00%	35,810,863,285	المجموع الكلي

المصطلحات

مؤسسي:

يقصد به فئة المستثمرين ذوي السلوك الاستثماري المؤسسي ، وتشمل المستثمرين الأفراد المتخصصين والشركات والصناديق الاستثمارية والجهات الحكومية والمحافظ المدارة للسعوديين وغير السعوديين والمؤسسات الخليجية واتفاقيات المبادلة والشركاء الإستراتيجيين والمستثمرين المؤهلين.

غير مؤسسي:

يقصد به فئة المستثمرين ذوي السلوك الاستثماري غير المؤسسي ، وتشمل المستثمرين الأفراد وكبار المستثمرين الأفراد والخليجيين الأفراد والأجانب المقيمين.

التقرير الأسبوعي للسوق الرئيسية قيمة الملكية (حسب الجنسية ونوع المستثمر)

تداول السعودية
Saudi Exchange

قيمة الملكية حسب الجنسية ونوع المستثمر للسوق الرئيسية

التغير الأسبوعي			كما في 30 سبتمبر 2021			كما في 22 سبتمبر 2021			نوع المستثمر	الجنسية
Δ نسبة الملكية (%)		Δ قيمة الملكية (ريال)	نسبة الملكية		قيمة الملكية (ريال)	نسبة الملكية		قيمة الملكية (ريال)		
Δ أسهم حرة (%)	Δ أسهم مصدرية (%)		% أسهم حرة	% أسهم مصدرية		% أسهم حرة	% أسهم مصدرية			
الأفراد:										
-1.24%	0.70%	-45,189,034,323	9.41%	1.58%	158,663,482,435	10.65%	2.08%	203,852,516,759	الاستثماريون الأفراد	سعودي
0.34%	0.11%	17,885,062,476	14.39%	2.44%	245,789,779,192	13.68%	2.33%	227,904,716,716	كبار المستثمرين الأفراد	
-0.06%	0.28%	38,951,521,945	17.14%	3.98%	400,546,498,802	16.80%	3.70%	361,594,976,857	المستثمرون الأفراد المتخصصون	
-0.26%	-0.01%	-827,041,556	0.59%	0.10%	9,993,765,072	0.66%	0.11%	10,820,806,628	محافظ الأفراد المدارة	
	-0.13%	10,820,508,542	41.53%	8.09%	814,993,525,502	41.79%	8.22%	804,173,016,960	مجموع الأفراد	
المؤسسات:										
-0.08%	0.20%	44,387,018,186	22.77%	8.52%	857,587,421,971	22.84%	8.31%	813,200,403,785	الشركات	سعودي
-0.01%	-0.03%	4,849,454,218	11.50%	2.76%	278,300,981,095	11.52%	2.80%	273,451,526,877	الصناديق الاستثمارية	
0.22%	-0.04%	218,028,332,229	2.54%	76.31%	7,685,219,003,911	2.32%	76.35%	7,467,190,671,682	الجهات الحكومية	
0.05%	0.00%	2,922,153,938	5.02%	0.84%	84,882,676,670	4.97%	0.84%	81,960,522,732	محافظ المؤسسات المدارة	
0.18%	0.13%	270,186,958,571	41.83%	88.43%	8,905,990,083,647	41.65%	88.30%	8,635,803,125,076	مجموع المؤسسات	
-0.08%	0.00%	281,007,467,112	83.36%	96.52%	9,720,983,609,149	83.44%	96.52%	9,439,976,142,036	مجموع المستثمر السعودي	
0.00%	0.00%	95,673,591	0.20%	0.03%	3,413,097,218	0.20%	0.03%	3,317,423,627	الأفراد	خليجي
0.02%	0.00%	1,205,561,700	1.94%	0.47%	47,638,434,206	1.93%	0.47%	46,432,872,506	المؤسسات	
0.00%	0.00%	5,793,415	0.01%	0.00%	180,225,521	0.01%	0.00%	174,432,106	المحافظ المدارة	
0.02%	0.00%	1,307,028,706	2.16%	0.51%	51,231,756,945	2.14%	0.51%	49,924,728,239	مجموع المستثمر الخليجي	
0.00%	0.00%	61,846,476	0.14%	0.02%	2,284,170,219	0.14%	0.02%	2,222,323,743	اتفاقيات المبادلة	أجنبي
0.00%	0.00%	98,684,579	0.36%	0.08%	7,647,982,128	0.37%	0.08%	7,549,297,549	المستثمرون المقيمون و آخرون	
0.07%	0.00%	6,864,667,468	13.98%	2.34%	235,740,194,316	13.91%	2.34%	228,875,526,849	المستثمرون المؤهلون	
0.00%	0.00%	2,240,415	0.00%	0.00%	24,318,934	0.00%	0.00%	22,078,519	المحافظ المدارة	
0.00%	0.00%	1,452,409,389	0.00%	0.53%	53,107,559,244	0.00%	0.53%	51,655,149,856	المستثمرون الاستراتيجيون	
0.07%	0.00%	8,479,848,327	14.48%	2.97%	298,804,224,843	14.42%	2.97%	290,324,376,516	مجموع المستثمر الأجنبي	
290,794,344,145			100.00%	100.00%	10,071,019,590,936	100.00%	100.00%	9,780,225,246,791	المجموع الكلي	

التقرير الأسبوعي للسوق الرئيسية قيمة الملكية (حسب تصنيف المستثمر وفقاً للسلوك الاستثماري)

التغير الأسبوعي				كما في 30 سبتمبر 2021			كما في 22 سبتمبر 2021			تصنيف المستثمر
Δ نسبة الملكية (%)		Δ قيمة الملكية (ريال)	نسبة الملكية		قيمة الملكية (ريال)	نسبة الملكية		قيمة الملكية (ريال)		
Δ أسهم حرة (%)	Δ أسهم مصدرة (%)		% أسهم حرة	% أسهم مصدرة		% أسهم حرة	% أسهم مصدرة			
0.54%	0.40%	317,900,089,155	75.64%	95.87%	9,657,049,242,700	75.10%	95.47%	9,339,149,153,544	مستثمر مؤسسي	
-0.54%	-0.40%	-27,105,745,010	24.36%	4.13%	413,970,348,236	24.90%	4.53%	441,076,093,247	مستثمر غير مؤسسي	
		290,794,344,145	100.00%	100.00%	10,071,019,590,936	100.00%	100.00%	9,780,225,246,791	المجموع الكلي	


المصطلحات

مؤسسي:

يقصد به فئة المستثمرين ذوي السلوك الاستثماري المؤسسي ، وتشمل المستثمرين الأفراد المتخصصين والشركات والصناديق الاستثمارية والجهات الحكومية والمحافظ المدارة للسعوديين وغير السعوديين والمؤسسات الخليجية واتفاقيات المبادلة والشركاء الإستراتيجيين والمستثمرين المؤهلين.

غير مؤسسي:

يقصد به فئة المستثمرين ذوي السلوك الاستثماري غير المؤسسي ، وتشمل المستثمرين الأفراد وكبار المستثمرين الأفراد والخليجيين الأفراد والأجانب المقيمين.



نمو السوق الموازية - تفاصيل
القيمة المتداولة وقيمة الملكية

السوق الموازية - التقرير الأسبوعي لنمو القيمة المتداولة (حسب الجنسية، ونوع المستثمر، والسلوك الاستثماري)

القيمة المتداولة حسب الجنسية ونوع المستثمر لنمو - السوق الموازية

صافي القيمة المتداولة		البيع		الشراء		نوع المستثمر	الجنسية
الفرق (% الشراء - % البيع)	ريال (الشراء - البيع)	% من مجموع البيع	ريال	% من مجموع الشراء	ريال		
-0.29%	-1,077,781	95.47%	352,314,106	95.18%	351,236,325	الأفراد	سعودي
-0.08%	-284,274	0.10%	356,568	0.02%	72,294	الشركات	
-0.10%	-366,870	0.65%	2,384,807	0.55%	2,017,937	المؤسسات	
-0.47%	-1,728,925	96.22%	355,055,481	95.75%	353,326,556	مجموع المستثمر السعودي	
-0.21%	-785,893	0.31%	1,154,029	0.10%	368,135	الأفراد	خليجي
0.41%	1,496,751	0.01%	52,804	0.42%	1,549,555	المؤسسات	
0.19%	710,858	0.33%	1,206,833	0.52%	1,917,690	مجموع المستثمر الخليجي	
0.00%	0	0.00%	0	0.00%	0	اتفاقيات المبادلة	أجنبي
0.53%	1,948,124	1.45%	5,353,618	1.98%	7,301,742	المستثمرون المقيمون	
-0.25%	-930,056	2.01%	7,406,691	1.76%	6,476,636	المستثمرون المؤهلون	
0.28%	1,018,068	3.46%	12,760,310	3.73%	13,778,378	مجموع المستثمر الأجنبي	
		100.00%	369,022,624	100.00%	369,022,624	المجموع الكلي	

القيمة المتداولة حسب تصنيف المستثمر وفقاً للسلوك الاستثماري لنمو - السوق الموازية

صافي القيمة المتداولة		البيع		الشراء		تصنيف المستثمر
الفرق (% الشراء - % البيع)	ريال (الشراء - البيع)	% من مجموع البيع	ريال	% من مجموع الشراء	ريال	
-0.02%	-84,449	2.76%	10,200,871	2.74%	10,116,421	مستثمر مؤسسي
0.02%	84,449	97.24%	358,821,753	97.26%	358,906,203	مستثمر غير مؤسسي
		100.00%	369,022,624	100.00%	369,022,624	المجموع الكلي

مؤسسي:

يقصد به فئة المستثمرين ذوي السلوك الاستثماري المؤسسي، وتشمل الشركات والمؤسسات (الجهات الحكومية والصناديق الاستثمارية) السعودية، والمؤسسات (الجهات الحكومية، والشركات، والصناديق الاستثمارية) الخليجية، واتفاقيات المبادلة والمستثمرين المؤهلين.

غير مؤسسي:

يقصد به فئة المستثمرين ذوي السلوك الاستثماري غير المؤسسي، وتشمل المستثمرين الأفراد المؤهلين من السعوديين والخليجيين والأجانب المقيمين.

السوق الموازية - التقرير الأسبوعي لنمو قيمة الملكية (حسب الجنسية، ونوع المستثمر، والسلوك الاستثماري)

قيمة الملكية حسب الجنسية ونوع المستثمر لنمو - السوق الموازية

التغير الأسبوعي			كما في 30 سبتمبر 2021			كما في 22 سبتمبر 2021			نوع المستثمر	الجنسية
Δ نسبة الملكية		Δ قيمة الملكية (ريال)	نسبة الملكية		قيمة الملكية (ريال)	نسبة الملكية		قيمة الملكية (ريال)		
Δ أسهم حرة (%)	Δ أسهم مصدرية (%)		% أسهم حرة	% أسهم مصدرية		% أسهم حرة	% أسهم مصدرية			
-0.05%	-1.14%	-460,929,779	64.37%	70.07%	10,689,463,127	64.42%	71.21%	11,150,392,906	الأفراد	سعودي
0.13%	1.20%	73,906,965	32.74%	28.43%	4,336,373,425	32.61%	27.22%	4,262,466,460	الشركات	
-0.10%	-0.05%	-11,030,507	0.87%	0.75%	114,783,133	0.96%	0.80%	125,813,640	المؤسسات	
-0.02%	0.01%	-398,053,322	97.97%	99.25%	15,140,619,684	97.99%	99.24%	15,538,673,006	مجموع المستثمر السعودي	
-0.01%	0.00%	-867,555	0.09%	0.03%	4,884,279	0.10%	0.04%	5,751,833	الأفراد	خليجي
0.03%	0.01%	599,151	0.37%	0.14%	20,735,993	0.34%	0.13%	20,136,842	المؤسسات	
0.02%	0.00%	-268,403	0.45%	0.17%	25,620,272	0.44%	0.17%	25,888,676	مجموع المستثمر الخليجي	
0.00%	0.00%	-716,790	0.35%	0.13%	19,851,978	0.35%	0.13%	20,568,768	اتفاقيات المبادلة	أجنبي
0.02%	0.00%	321,047	0.28%	0.10%	15,761,728	0.26%	0.10%	15,440,681	المستثمرون المقيمون	
-0.02%	-0.01%	-3,475,531	0.94%	0.35%	53,526,339	0.96%	0.36%	57,001,870	المستثمرون المؤهلون	
0.01%	-0.01%	-3,871,275	1.57%	0.58%	89,140,044	1.57%	0.59%	93,011,319	مجموع المستثمر الأجنبي	
		-402,193,000	100.00%	100.00%	15,255,380,000	100.00%	100.00%	15,657,573,000	المجموع الكلي	

قيمة الملكية حسب تصنيف المستثمر وفقاً للسلوك الاستثماري لنمو - السوق الموازية

التغير الأسبوعي			كما في 30 سبتمبر 2021			كما في 22 سبتمبر 2021			تصنيف المستثمر
Δ نسبة الملكية		Δ قيمة الملكية (ريال)	نسبة الملكية		قيمة الملكية (ريال)	نسبة الملكية		قيمة الملكية (ريال)	
Δ أسهم حرة (%)	Δ أسهم مصدرية (%)		% أسهم حرة	% أسهم مصدرية		% أسهم حرة	% أسهم مصدرية		
0.04%	1.14%	59,283,287	35.26%	29.79%	4,545,270,867	35.22%	28.65%	4,485,987,580	مستثمر مؤسسي
-0.04%	-1.14%	-461,476,287	64.74%	70.21%	10,710,109,133	64.78%	71.35%	11,171,585,420	مستثمر غير مؤسسي
		-402,193,000	100.00%	100.00%	15,255,380,000	100.00%	100.00%	15,657,573,000	المجموع الكلي

مؤسسي:

يقصد به فئة المستثمرين ذوي السلوك الاستثماري المؤسسي، وتشمل الشركات والمؤسسات (الجهات الحكومية والصناديق الاستثمارية) السعودية، والمؤسسات (الجهات الحكومية، والشركات، والصناديق الاستثمارية) الخليجية، واتفاقيات المبادلة والمستثمرين المؤهلين.

غير مؤسسي:

يقصد به فئة المستثمرين ذوي السلوك الاستثماري غير المؤسسي، وتشمل المستثمرين الأفراد المؤهلين من السعوديين والخليجيين والأجانب المقيمين.



تداول السعودية
Saudi Exchange

شكراً لكم