

تقارير السوق  
الشهر المنتهي في 31 ديسمبر 2017

التقرير الشهري لقيمة الملكية والقيمة  
المتداولة لسوق الأسهم



# المصطلحات



# التقرير الشهري للسوق المالية السعودية المصطلحات


الجنسية	نوع المستثمر	الوصف
سعودي	الأفراد*	تم تصنيف السعوديين الأفراد لأربع فئات وفقاً للآتي:
	المستثمرون الأفراد	الفرد السعودي باستثناء كبار المستثمرين الأفراد والمستثمرين الأفراد المتخصصين
	كبار المستثمرين الأفراد	الفرد السعودي الذي يمتلك محفظة متوسط حجمها مليون ريال سعودي فأكثر خلال الاثني عشر شهراً الأخيرة، ويستثنى من ذلك المستثمرون الأفراد المتخصصون
	المستثمرون الأفراد المتخصصون	الفرد السعودي الذي يبلغ متوسط حجم محفظته 50 مليون ريال فأكثر خلال الاثني عشر شهراً الأخيرة ومعدل تدوير محفظته الاستثمارية لا يتجاوز 4 مرات سنوياً
	المحافظ المدارة	محافظ استثمارية لأفراد سعوديين يديرها شخص مرخص له (مدير المحفظة) ويتصرف فيها بحسب تقديره وفقاً لاتفاقية الإدارة الموقعة بين الطرفين
	المؤسسات	تم تصنيف المؤسسات السعودية لأربع فئات وفقاً للآتي:
خليجي	الشركات	شركات سعودية لديها سجل تجاري ويسمح لها بالتداول في السوق المالية السعودية.
	الصناديق الاستثمارية	صناديق استثمارية مرخص لها من هيئة السوق المالية.
	الجهات الحكومية	الجهات والصناديق الحكومية والشركات المملوكة بالكامل للحكومة.
	المحافظ المدارة	محافظ استثمارية لمؤسسات سعودية يديرها شخص مرخص له (مدير المحفظة) ويتصرف فيها بحسب تقديره وفقاً لاتفاقية الإدارة الموقعة بين الطرفين.
	الأفراد*	الشخص الطبيعي الذي يتمتع جنسية إحدى دول مجلس التعاون لدول الخليج العربية.
أجنبي	المؤسسات	الشخص الاعتباري المملوكة غالبية رأس ماله لمواطنين من دول مجلس التعاون أو حكوماتها ويتمتع بجنسية إحدى دول المجلس.
	المحافظ المدارة	محافظ استثمارية لأفراد ومؤسسات خليجية يديرها شخص مرخص له (مدير المحفظة) ويتصرف فيها بحسب تقديره وفقاً لاتفاقية الإدارة الموقعة بين الطرفين.
	اتفاقيات المبادلة	شخص مرخص له لديه تصريح بالدخول في اتفاقيات مبادلة لتحويل المنفعة الاقتصادية للشركات المدرجة في السوق المالية السعودية لعملائه.
	المستثمرون المقيمون*	مستثمر أجنبي لديه رخصة إقامة في المملكة سارية المفعول.
	المستثمرون المؤهلون	مستثمرون أجانب مؤهلون للاستثمار في السوق المالية السعودية وفقاً للقواعد المنظمة لاستثمار المؤسسات المالية الأجنبية المؤهلة في الأسهم المدرجة.
الشركاء الاستراتيجيون	المحافظ المدارة	محافظ استثمارية لأفراد ومؤسسات أجنبية يديرها شخص مرخص له (مدير المحفظة) ويتصرف فيها بحسب تقديره وفقاً لاتفاقية الإدارة الموقعة بين الطرفين.
	الشركاء الاستراتيجيون	مستثمر أجنبي يملك حصة استراتيجية في شركة مدرجة ولا يندرج ضمن التصنيفات الأخرى.

\*المستثمرون الأفراد  
نمو - السوق الموازية

أفراد يستوفون أي من المعايير الآتية:

- قام بصفقات لا تقل مجموع قيمتها عن 40 مليون ريال ولا تقل عن 10 صفقات في كل ربع خلال اخر 12 شهر
- أن يتجاوز متوسط حجم محفظة أوراقه المالية 10 ملايين ريال خلال اخر 12 شهر
- أن يكون حاصلأ على الشهادة العامة للتعامل في الأوراق المالية المعتمدة من قبل الهيئة

# السوق الرئيسية - ملخص




- ▶ بلغ مجموع قيم عمليات شراء "المستثمر السعودي" خلال هذه الفترة 83.29 مليار ريال سعودي تمثل ما نسبته 95.28% من إجمالي عمليات الشراء، فيما بلغ مجموع قيم عمليات البيع 83.44 مليار ريال سعودي تمثل ما نسبته 95.46% من إجمالي عمليات البيع. أما بالنسبة لقيمة ملكية "المستثمر السعودي" فقد شكّلت ما نسبته 93.74% من إجمالي القيمة السوقية للأسهم المدرجة كما في 31 ديسمبر 2017، بانخفاض نسبته 0.09% مقارنة بالشهر الماضي.
- ▶ بلغ مجموع قيم عمليات شراء "المستثمر الخليجي" خلال الفترة المذكورة 1.24 مليار ريال سعودي تمثل ما نسبته 1.42% من إجمالي عمليات الشراء، فيما بلغ مجموع قيم عمليات البيع 0.89 مليار ريال سعودي تمثل ما نسبته 1.02% من إجمالي عمليات البيع. أما بالنسبة لقيمة ملكية "المستثمر الخليجي" فقد شكّلت ما نسبته 2.09% من إجمالي القيمة السوقية للأسهم المدرجة كما في 31 ديسمبر 2017، بارتفاع نسبته 0.08% مقارنة بالشهر الماضي.
- ▶ بلغ مجموع قيم عمليات شراء "المستثمر الأجنبي" خلال الفترة المذكورة 2.88 مليار ريال سعودي تمثل ما نسبته 3.30% من إجمالي عمليات الشراء، فيما بلغ مجموع قيم عمليات البيع 3.08 مليار ريال سعودي تمثل ما نسبته 3.52% من إجمالي عمليات البيع. أما بالنسبة لقيمة ملكية "المستثمر الأجنبي" فقد شكّلت ما نسبته 4.17% من إجمالي القيمة السوقية للأسهم المدرجة كما في 31 ديسمبر 2017، بارتفاع نسبته 0.01% مقارنة بالشهر الماضي.

القيمة الإجمالية للأسهم المتداولة للشهر المنتهي في 31 ديسمبر 2017 بلغت 87.41 مليار ريال سعودي، بارتفاع نسبته 16.17% مقارنة بالشهر الماضي، فيما بلغ مجموع القيمة السوقية للأسهم المدرجة 1,689.60 مليار ريال بنهاية هذه الفترة، بارتفاع نسبته 1.84% مقارنة بالشهر الماضي.



# السوق الرئيسية - تفاصيل القيمة المتداولة وقيمة الملكية



# التقرير الشهري للسوق الرئيسية القيمة المتداولة (حسب الجنسية ونوع المستثمر)

## القيمة المتداولة حسب الجنسية ونوع المستثمر للسوق الرئيسية

صافي القيمة المتداولة		البيع		الشراء		نوع المستثمر	الجنسية
الفرق (% الشراء - % البيع)	ريال (الشراء - البيع)	% من مجموع البيع	ريال	% من مجموع الشراء	ريال		
الأفراد:							
-6.27%	-5,480,448,056	52.40%	45,807,451,392	46.13%	40,327,003,336	المستثمرون الأفراد	سعودية
-0.38%	-329,095,115	33.19%	29,014,250,351	32.82%	28,685,155,236	كبار المستثمرين الأفراد	
-0.48%	-416,443,269	3.01%	2,628,033,491	2.53%	2,211,590,222	المستثمرون الأفراد المتخصصون	
-0.02%	-17,495,972	0.63%	554,569,526	0.61%	537,073,554	محافظ الأفراد المدارة	
-7.14%	-6,243,482,412	89.24%	78,004,304,760	82.09%	71,760,822,348	مجموع الأفراد	
المؤسسات:							
5.84%	5,109,067,780	3.43%	3,000,097,251	9.28%	8,109,165,030	الشركات	خليجي
1.29%	1,124,120,716	1.84%	1,611,229,597	3.13%	2,735,350,313	الصناديق الاستثمارية	
0.00%	1,218,260	0.00%	57,480	0.00%	1,275,740	الجهات الحكومية	
-0.16%	-142,503,411	0.94%	825,116,883	0.78%	682,613,472	محافظ المؤسسات المدارة	
6.97%	6,091,903,345	6.22%	5,436,501,211	13.19%	11,528,404,556	مجموع المؤسسات	
-0.17%	-151,579,067	95.46%	83,440,805,971	95.28%	83,289,226,904	مجموع المستثمر السعودي	
-0.03%	-23,201,459	0.23%	203,640,859	0.21%	180,439,400	الأفراد	
0.43%	374,720,042	0.78%	681,917,181	1.21%	1,056,637,223	المؤسسات	
0.00%	-1,868,579	0.01%	5,888,567	0.00%	4,019,988	المحافظ المدارة	
0.40%	349,650,004	1.02%	891,446,607	1.42%	1,241,096,612	مجموع المستثمر الخليجي	
-0.07%	-64,678,995	0.79%	694,418,411	0.72%	629,739,416	اتفاقيات المبادلة	أجنبي
-0.17%	-145,353,722	1.78%	1,560,165,395	1.62%	1,414,811,673	المستثمرون المقيمون	
0.10%	90,992,366	0.71%	624,401,035	0.82%	715,393,401	المستثمرون المولطون	
-0.09%	-79,030,585	0.23%	201,435,098	0.14%	122,404,513	المحافظ المدارة	
0.00%	0	0.00%	0	0.00%	0	الشركاء الاستراتيجيون	
-0.23%	-198,070,937	3.52%	3,080,419,939	3.30%	2,882,349,002	مجموع المستثمر الأجنبي	
		100.00%	87,412,672,517	100.00%	87,412,672,517	المجموع الكلي	

## التقرير الشهري للسوق الرئيسية القيمة المتداولة (حسب تصنيف المستثمر وفقاً للسلوك الاستثماري)

القيمة المتداولة حسب تصنيف المستثمر وفقاً للسلوك الاستثماري للسوق الرئيسية						
صافي القيمة المتداولة		البيع		الشراء		تصنيف المستثمر
الفرق (% الشراء - % البيع)	ريال (الشراء - البيع)	% من مجموع البيع	ريال	% من مجموع الشراء	ريال	
6.84%	5,978,098,352	12.39%	10,827,164,520	19.23%	16,805,262,873	مستثمر مؤسسي
-6.84%	-5,978,098,352	87.61%	76,585,507,997	80.77%	70,607,409,644	مستثمر غير مؤسسي
		<b>100.00%</b>	<b>87,412,672,517</b>	<b>100.00%</b>	<b>87,412,672,517</b>	<b>المجموع الكلي</b>

### المصطلحات

مؤسسي:

يقصد به فئة المستثمرين ذوي السلوك الاستثماري المؤسسي، وتشمل المستثمرين الأفراد المتخصصين والشركات والصناديق الاستثمارية والجهات الحكومية والمحافظ المدارة للسعوديين وغير السعوديين والمؤسسات الخليجية واتفاقيات المبادلة والشركاء الإستراتيجيين والمستثمرين المؤهلين.

غير مؤسسي:

يقصد به فئة المستثمرين ذوي السلوك الاستثماري غير المؤسسي، وتشمل المستثمرين الأفراد وكبار المستثمرين الأفراد والخليجيين الأفراد والأجانب المقيمين.



# التقرير الشهري للسوق الرئيسية

## قيمة الملكية (حسب الجنسية ونوع المستثمر)

التغير الشهري		قيمة الملكية حسب الجنسية ونوع المستثمر للسوق الرئيسية					
		كما في 31 ديسمبر 2017		كما في 30 نوفمبر 2017		نوع المستثمر	الجنسية
Δ نسبة الملكية (%)	Δ قيمة الملكية (ريال)	نسبة الملكية (%)	قيمة الملكية (ريال)	نسبة الملكية (%)	قيمة الملكية (ريال)		
الأفراد:							
0.11%	3,111,844,664	4.24%	71,686,386,083	4.13%	68,574,541,419	المستثمرون الأفراد	سعودية
0.13%	4,609,532,741	8.09%	136,758,690,405	7.97%	132,149,157,664	كبار المستثمرين الأفراد	
0.45%	11,992,069,021	14.80%	250,125,670,533	14.35%	238,133,601,512	المستثمرون الأفراد المتخصصون	
0.00%	80,046,650	0.26%	4,354,132,202	0.26%	4,274,085,552	محافظ الأفراد المدارة	
0.69%	19,793,493,076	27.40%	462,924,879,223	26.71%	443,131,386,147	مجموع الأفراد	
المؤسسات:							
-0.16%	2,349,871,473	16.15%	272,815,057,682	16.30%	270,465,186,209	الشركات	خليجي
-0.59%	-6,858,780,829	9.68%	163,479,908,567	10.27%	170,338,689,396	الصناديق الاستثمارية	
-0.02%	11,137,562,232	37.61%	635,499,935,282	37.63%	624,362,373,050	الجهات الحكومية	
-0.01%	641,229,163	2.91%	49,113,966,778	2.92%	48,472,737,614	محافظ المؤسسات المدارة	
-0.78%	7,269,882,039	66.34%	1,120,908,868,309	67.12%	1,113,638,986,270	مجموع المؤسسات	
-0.09%	27,063,375,115	93.74%	1,583,833,747,532	93.83%	1,556,770,372,417	مجموع المستثمر السعودي	
0.00%	127,848,496	0.17%	2,817,199,441	0.16%	2,689,350,945	الأفراد	أجنبي
0.08%	1,888,801,677	1.89%	31,945,136,597	1.81%	30,056,334,920	المؤسسات	
0.00%	14,980,238	0.03%	558,836,525	0.03%	543,856,287	المحافظ المدارة	
0.08%	2,031,630,411	2.09%	35,321,172,563	2.01%	33,289,542,152	مجموع المستثمر الخليجي	أجنبي
-0.02%	-188,318,522	0.51%	8,540,131,548	0.53%	8,728,450,070	اتفاقيات المبادلة	
0.00%	147,010,651	0.25%	4,174,485,572	0.24%	4,027,474,921	المستثمرون المقيمون	
0.02%	491,456,180	0.41%	6,965,962,528	0.39%	6,474,506,348	المستثمرون المؤهلون	
-0.01%	-69,117,416	0.19%	3,145,077,036	0.19%	3,214,194,452	المحافظ المدارة	
0.01%	1,044,324,187	2.82%	47,622,424,165	2.81%	46,578,099,978	الشركاء الأستراتيجيون	
0.01%	1,425,355,080	4.17%	70,448,080,848	4.16%	69,022,725,768	مجموع المستثمر الأجنبي	المجموع الكلي
	30,520,360,606	100.00%	1,689,603,000,943	100.00%	1,659,082,640,337		

## التقرير الشهري للسوق الرئيسية قيمة الملكية (حسب تصنيف المستثمر وفقاً للسلوك الاستثماري)

التغير الشهري		كما في 31 ديسمبر 2017		كما في 30 نوفمبر 2017		تصنيف المستثمر
Δ نسبة الملكية (%)	Δ قيمة الملكية (ريال)	نسبة الملكية (%)	قيمة الملكية (ريال)	نسبة الملكية (%)	قيمة الملكية (ريال)	
-0.25%	22,524,124,054	87.25%	1,474,166,239,441	87.50%	1,451,642,115,388	مستثمر مؤسسي
0.25%	7,996,236,552	12.75%	215,436,761,502	12.50%	207,440,524,950	مستثمر غير مؤسسي
	<b>30,520,360,606</b>	<b>100.00%</b>	<b>1,689,603,000,943</b>	<b>100.00%</b>	<b>1,659,082,640,337</b>	<b>المجموع الكلي</b>

### المصطلحات


مؤسسي:

يقصد به فئة المستثمرين ذوي السلوك الاستثماري المؤسسي، وتشمل المستثمرين الأفراد المتخصصين والشركات والصناديق الاستثمارية والجهات الحكومية والمحافظ المدارة للسعوديين وغير السعوديين والمؤسسات الخليجية واتفاقيات المبادلة والشركاء الإستراتيجيين والمستثمرين المؤهلين.

غير مؤسسي:

يقصد به فئة المستثمرين ذوي السلوك الاستثماري غير المؤسسي، وتشمل المستثمرين الأفراد وكبار المستثمرين الأفراد والخليجيين والأجانب المقيمين.

# نمو السوق الموازية - ملخص




- ▶ بلغ مجموع قيم عمليات شراء "المستثمر السعودي" خلال هذه الفترة 47.93 مليون ريال سعودي تمثل ما نسبته 96.94% من إجمالي عمليات الشراء، فيما بلغ مجموع قيم عمليات البيع 48.54 مليون ريال سعودي تمثل ما نسبته 98.16% من إجمالي عمليات البيع. أما بالنسبة لقيمة ملكية "المستثمر السعودي" فقد شكّلت ما نسبته 99.04% من إجمالي القيمة السوقية للأسهم المدرجة كما في 31 ديسمبر 2017، بانخفاض نسبته 0.03% مقارنة بالشهر الماضي.
- ▶ بلغ مجموع قيم عمليات شراء "المستثمر الخليجي" خلال الفترة المذكورة 0.00 مليون ريال سعودي تمثل ما نسبته 0.00% من إجمالي عمليات الشراء، فيما بلغ مجموع قيم عمليات البيع 0.00 مليون ريال سعودي تمثل ما نسبته 0.00% من إجمالي عمليات البيع. أما بالنسبة لقيمة ملكية "المستثمر الخليجي" فقد شكّلت ما نسبته 0.62% من إجمالي القيمة السوقية للأسهم المدرجة كما في 31 ديسمبر 2017، بارتفاع نسبته 0.01% مقارنة بالشهر الماضي.
- ▶ بلغ مجموع قيم عمليات شراء "المستثمر الأجنبي" خلال الفترة المذكورة 1.51 مليون ريال سعودي تمثل ما نسبته 3.06% من إجمالي عمليات الشراء، فيما بلغ مجموع قيم عمليات البيع 0.91 مليون ريال سعودي تمثل ما نسبته 1.84% من إجمالي عمليات البيع. أما بالنسبة لقيمة ملكية "المستثمر الأجنبي" فقد شكّلت ما نسبته 0.33% من إجمالي القيمة السوقية للأسهم المدرجة كما في 31 ديسمبر 2017، بارتفاع نسبته 0.02% مقارنة بالشهر الماضي.

القيمة الإجمالية للأسهم المتداولة للشهر المنتهي في 31 ديسمبر 2017 بلغت 49.45 مليون ريال سعودي، بارتفاع نسبته 57.59% مقارنة بالشهر الماضي، فيما بلغ مجموع القيمة السوقية للأسهم المدرجة 2,255.14 مليون ريال بنهاية هذه الفترة، بارتفاع نسبته 10.46% مقارنة بالشهر الماضي.



# نمو السوق الموازية - تفاصيل القيمة المتداولة وقيمة الملكية



## التقرير الشهري لنمو - السوق الموازية القيمة المتداولة (حسب الجنسية، ونوع المستثمر، والسلوك الاستثماري)

القيمة المتداولة حسب الجنسية ونوع المستثمر لنمو - السوق الموازية							
صافي القيمة المتداولة		البيع		الشراء		نوع المستثمر	الجنسية
الفرق (% الشراء - % البيع)	ريال (الشراء - البيع)	% من مجموع البيع	ريال	% من مجموع الشراء	ريال		
3.04%	1,504,452	91.63%	45,306,591	94.67%	46,811,043	الأفراد	سعودي
1.82%	897,559	0.00%	0	1.82%	897,559	الشركات	
-6.07%	-3,002,790	6.53%	3,228,940	0.46%	226,151	المؤسسات	
<b>-1.21%</b>	<b>-600,778</b>	<b>98.16%</b>	<b>48,535,531</b>	<b>96.94%</b>	<b>47,934,753</b>	<b>مجموع المستثمر السعودي</b>	
0.00%	0	0.00%	0	0.00%	0	الأفراد	خليجي
0.00%	0	0.00%	0	0.00%	0	المؤسسات	
<b>0.00%</b>	<b>0</b>	<b>0.00%</b>	<b>0</b>	<b>0.00%</b>	<b>0</b>	<b>مجموع المستثمر الخليجي</b>	
0.00%	0	0.00%	0	0.00%	0	اتفاقيات المبادلة	أجنبي
-0.41%	-200,763	1.84%	912,146	1.44%	711,383	المستثمرون المقيمون	
1.62%	801,541	0.00%	0	1.62%	801,541	المستثمرون المؤطون	
<b>1.21%</b>	<b>600,778</b>	<b>1.84%</b>	<b>912,146</b>	<b>3.06%</b>	<b>1,512,924</b>	<b>مجموع المستثمر الأجنبي</b>	
		<b>100.00%</b>	<b>49,447,677</b>	<b>100.00%</b>	<b>49,447,677</b>	<b>المجموع الكلي</b>	

القيمة المتداولة حسب تصنيف المستثمر وفقاً للسلوك الاستثماري لنمو - السوق الموازية						
صافي القيمة المتداولة		البيع		الشراء		تصنيف المستثمر
الفرق (% الشراء - % البيع)	ريال (الشراء - البيع)	% من مجموع البيع	ريال	% من مجموع الشراء	ريال	
-2.64%	-1,303,690	6.53%	3,228,940	3.89%	1,925,251	مستثمر مؤسسي
2.64%	1,303,690	93.47%	46,218,737	96.11%	47,522,426	مستثمر غير مؤسسي
		<b>100.00%</b>	<b>49,447,677</b>	<b>100.00%</b>	<b>49,447,677</b>	<b>المجموع الكلي</b>

مؤسسي: يقصد به فئة المستثمرين ذوي السلوك الاستثماري المؤسسي، وتشمل الشركات والمؤسسات (الجهات الحكومية والصناديق الاستثمارية) الخيرية، واتفاقيات المبادلة والمستثمرين المؤهلين.

غير مؤسسي: يقصد به فئة المستثمرين ذوي السلوك الاستثماري غير المؤسسي، وتشمل المستثمرين الأفراد المؤهلين من السعوديين والخليجيين والأجانب المقيمين.

## التقرير الشهري لنمو - السوق الموازية قيمة الملكية (حسب الجنسية، ونوع المستثمر، والسلوك الاستثماري)

التغير الشهري		كما في 31 ديسمبر 2017		كما في 30 نوفمبر 2017		نوع المستثمر	الجنسية
Δ نسبة الملكية (%)	Δ قيمة الملكية (ريال)	نسبة الملكية (%)	قيمة الملكية (ريال)	نسبة الملكية (%)	قيمة الملكية (ريال)		
-0.08%	187,854,919	88.68%	1,999,816,999	88.75%	1,811,962,080	الأفراد	سعودي
0.21%	16,024,893	5.45%	122,907,447	5.24%	106,882,555	الشركات	
-0.17%	6,965,720	4.92%	110,865,200	5.09%	103,899,480	المؤسسات	
<b>-0.03%</b>	<b>210,845,532</b>	<b>99.04%</b>	<b>2,233,589,646</b>	<b>99.08%</b>	<b>2,022,744,114</b>	<b>مجموع المستثمر السعودي</b>	
0.00%	6,566	0.00%	32,195	0.00%	25,629	الأفراد	خليجي
0.01%	1,538,939	0.62%	14,022,571	0.61%	12,483,632	المؤسسات	
<b>0.01%</b>	<b>1,545,505</b>	<b>0.62%</b>	<b>14,054,766</b>	<b>0.61%</b>	<b>12,509,261</b>	<b>مجموع المستثمر الخليجي</b>	
0.00%	26,036	0.01%	219,436	0.01%	193,399	اتفاقيات المبادلة	أجنبي
0.00%	240,953	0.15%	3,303,581	0.15%	3,062,628	المستثمرون المقيمون	
0.03%	911,214	0.18%	3,976,807	0.15%	3,065,593	المستثمرون المولون	
<b>0.02%</b>	<b>1,178,203</b>	<b>0.33%</b>	<b>7,499,823</b>	<b>0.31%</b>	<b>6,321,620</b>	<b>مجموع المستثمر الأجنبي</b>	
	<b>213,569,240</b>	<b>100.00%</b>	<b>2,255,144,235</b>	<b>100.00%</b>	<b>2,041,574,995</b>	<b>المجموع الكلي</b>	

التغير الشهري		كما في 31 ديسمبر 2017		كما في 30 نوفمبر 2017		تصنيف المستثمر
Δ نسبة الملكية (%)	Δ قيمة الملكية (ريال)	نسبة الملكية (%)	قيمة الملكية (ريال)	نسبة الملكية (%)	قيمة الملكية (ريال)	
0.08%	25,466,801	11.17%	251,991,460	11.10%	226,524,659	مستثمر مؤسسي
-0.08%	188,102,439	88.83%	2,003,152,775	88.90%	1,815,050,336	مستثمر غير مؤسسي
	<b>213,569,240</b>	<b>100.00%</b>	<b>2,255,144,235</b>	<b>100.00%</b>	<b>2,041,574,995</b>	<b>المجموع الكلي</b>

مؤسسي: يقصد به فئة المستثمرين ذوي السلوك الاستثماري المؤسسي، وتشمل الشركات والمؤسسات (الجهات الحكومية والصناديق الاستثمارية) السعودية، والمؤسسات (الجهات الحكومية، والشركات، والصناديق الاستثمارية) الخليجية، واتفاقيات المبادلة والمستثمرين المؤهلين.

غير مؤسسي: يقصد به فئة المستثمرين ذوي السلوك الاستثماري غير المؤسسي، وتشمل المستثمرين الأفراد المؤهلين من السعوديين والخليجيين والأجانب المقيمين.

السوق المالية السعودية  
Saudi Stock Exchange

تداول  
Tadawul

شكراً لكم

