


تقارير السوق  
الشهر المنتهي في 31 اكتوبر 2019

التقرير الشهري لقيمة الملكية والقيمة  
المتداولة لسوق الأسهم



# المصطلحات




# التقرير الشهري للسوق المالية السعودية المصطلحات

الجنسية	نوع المستثمر	الوصف
سعودي	الأفراد*	تم تصنيف السعوديين الأفراد لأربع فئات وفقاً للآتي:
	المستثمرون الأفراد	الفرد السعودي باستثناء كبار المستثمرين الأفراد والمستثمرين الأفراد المتخصصين
	كبار المستثمرين الأفراد	الفرد السعودي الذي يمتلك محفظة متوسط حجمها مليون ريال سعودي فأكثر خلال الاثني عشر شهراً الأخيرة، ويستثنى من ذلك المستثمرون الأفراد المتخصصون
	المستثمرون الأفراد المتخصصون	الفرد السعودي الذي يبلغ متوسط حجم محفظته 50 مليون ريال فأكثر خلال الاثني عشر شهراً الأخيرة ومعدل تدوير محفظته الاستثمارية لا يتجاوز 4 مرات سنوياً
	المحافظ المدارة	محافظ استثمارية لأفراد سعوديين يديرها شخص مرخص له (مدير المحفظة) ويتصرف فيها بحسب تقديره وفقاً لاتفاقية الإدارة الموقعة بين الطرفين
	المؤسسات	تم تصنيف المؤسسات السعودية لأربع فئات وفقاً للآتي:
	الشركات	شركات سعودية لديها سجل تجاري ويسمح لها بالتداول في السوق المالية السعودية.
	الصناديق الاستثمارية	صناديق استثمارية مرخص لها من هيئة السوق المالية.
	الجهات الحكومية	الجهات والصناديق الحكومية والشركات المملوكة بالكامل للحكومة.
	المحافظ المدارة	محافظ استثمارية لمؤسسات سعودية يديرها شخص مرخص له (مدير المحفظة) ويتصرف فيها بحسب تقديره وفقاً لاتفاقية الإدارة الموقعة بين الطرفين.
خليجي	الأفراد*	الشخص الطبيعي الذي يتمتع بجنسية إحدى دول مجلس التعاون لدول الخليج العربية.
	المؤسسات	الشخص الاعتباري المملوكة غالبية رأس ماله لمواطنين من دول مجلس التعاون أو حكوماتها ويتمتع بجنسية إحدى دول المجلس.
	المحافظ المدارة	محافظ استثمارية لأفراد ومؤسسات خليجية يديرها شخص مرخص له (مدير المحفظة) ويتصرف فيها بحسب تقديره وفقاً لاتفاقية الإدارة الموقعة بين الطرفين.
	اتفاقيات المبادلة	شخص مرخص له لديه تصريح بالدخول في اتفاقيات مبادلة لتحويل المنفعة الاقتصادية للشركات المدرجة في السوق المالية السعودية لعملائه.
أجنبي	المستثمرون المقيمون وآخرون	مستثمر لديه رخصة إقامة في المملكة سارية المفعول وآخرون (ماعداء المستثمرين المؤهلون ، إتفاقيات المبادلة ، المحافظ المدارة و المستثمرون الأستراتيجيون).
	المستثمرون المؤهلون	مستثمرون أجانب مؤهلون للاستثمار في السوق المالية السعودية وفقاً للقواعد المنظمة لاستثمار المؤسسات المالية الأجنبية المؤهلة في الأسهم المدرجة.
	المحافظ المدارة	محافظ استثمارية لأفراد ومؤسسات أجنبية يديرها شخص مرخص له (مدير المحفظة) ويتصرف فيها بحسب تقديره وفقاً لاتفاقية الإدارة الموقعة بين الطرفين.
	المستثمرون الأستراتيجيون	شخص اعتباري أجنبي يهدف إلى تملك حصة استراتيجية في الشركات المدرجة.

- المستثمرون الأفراد نمو\* أفراد يستوفون أي من المعايير الآتية:

- قام بصفقات في أسواق الأوراق المالية لا يقل مجموع قيمتها عن 40 مليون ريال سعودي ولا تقل عن 10 صفقات في كل ربع سنة خلال 12 شهراً الماضية.
- أن يتجاوز متوسط حجم محفظة أوراقه المالية 5 ملايين ريال خلال اخر 12 شهراً.
- أن يعمل أو سبق له العمل مدة ثلاث سنوات على الأقل في القطاع المالي.
- أن يكون حاصلاً على الشهادة العامة للتعامل في الأوراق المالية المعتمدة من قبل الهيئة.
- أن يكون حاصلاً على شهادة مهنية متخصصة في مجال أعمال الأوراق المالية معتمدة من جهة معترف بها دولياً.

# السوق الرئيسية - ملخص




- ▶ بلغ مجموع قيم عمليات شراء "المستثمر السعودي" خلال هذه الفترة 48.26 مليار ريال سعودي تمثل ما نسبته 78.27% من إجمالي عمليات الشراء، فيما بلغ مجموع قيم عمليات البيع 53.19 مليار ريال سعودي تمثل ما نسبته 86.27% من إجمالي عمليات البيع. أما بالنسبة لقيمة ملكية "المستثمر السعودي" فقد شكّلت ما نسبته 89.09% من إجمالي القيمة السوقية للأسهم المدرجة كما في 31 أكتوبر 2019، بانخفاض نسبته 0.47% مقارنة بالشهر الماضي.
- ▶ بلغ مجموع قيم عمليات شراء "المستثمر الخليجي" خلال الفترة المذكورة 1.47 مليار ريال سعودي تمثل ما نسبته 2.38% من إجمالي عمليات الشراء، فيما بلغ مجموع قيم عمليات البيع 1.03 مليار ريال سعودي تمثل ما نسبته 1.68% من إجمالي عمليات البيع. أما بالنسبة لقيمة ملكية "المستثمر الخليجي" فقد شكّلت ما نسبته 1.87% من إجمالي القيمة السوقية للأسهم المدرجة كما في 31 أكتوبر 2019، بارتفاع نسبته 0.03% مقارنة بالشهر الماضي.
- ▶ بلغ مجموع قيم عمليات شراء "المستثمر الأجنبي" خلال الفترة المذكورة 11.93 مليار ريال سعودي تمثل ما نسبته 19.35% من إجمالي عمليات الشراء، فيما بلغ مجموع قيم عمليات البيع 7.43 مليار ريال سعودي تمثل ما نسبته 12.05% من إجمالي عمليات البيع. أما بالنسبة لقيمة ملكية "المستثمر الأجنبي" فقد شكّلت ما نسبته 9.04% من إجمالي القيمة السوقية للأسهم المدرجة كما في 31 أكتوبر 2019، ارتفاع نسبته 0.44% مقارنة بالشهر الماضي.

القيمة الإجمالية للأسهم المتداولة للشهر المنتهي في 31 أكتوبر 2019 بلغت 61.66 مليار ريال سعودي، بانخفاض نسبته 4.78% مقارنة بالشهر الماضي، فيما بلغ مجموع القيمة السوقية للأسهم المدرجة 1,818.77 مليار ريال بنهاية هذه الفترة، بانخفاض نسبته 4.70% مقارنة بالشهر الماضي.



# السوق الرئيسية - تفاصيل القيمة المتداولة وقيمة الملكية



# التقرير الشهري للسوق الرئيسية القيمة المتداولة (حسب الجنسية ونوع المستثمر)

## القيمة المتداولة حسب الجنسية ونوع المستثمر للسوق الرئيسية

صافي القيمة المتداولة				البيع		الشراء		نوع المستثمر	الجنسية
الفرق (% الشراء - % البيع)	ريال (الشراء - البيع)	% من مجموع البيع	ريال	% من مجموع الشراء	ريال				
الأفراد:									
-2.34%	-1,442,402,003	40.50%	24,971,118,745	38.16%	23,528,716,742	المستثمرون الأفراد			
-0.24%	-147,559,196	22.41%	13,820,225,116	22.17%	13,672,665,919	كبار المستثمرين الأفراد			
0.16%	101,533,097	3.42%	2,106,740,900	3.58%	2,208,273,997	المستثمرون الأفراد المتخصصون			
0.47%	289,008,804	1.03%	632,039,874	1.49%	921,048,678	محافظ الأفراد المدارة			
-1.95%	-1,199,419,298	67.35%	41,530,124,635	65.41%	40,330,705,336	مجموع الأفراد			
المؤسسات:									
-0.19%	-114,689,516	7.65%	4,718,170,536	7.47%	4,603,481,020	الشركات			
-0.43%	-267,298,339	4.35%	2,684,818,778	3.92%	2,417,520,439	الصناديق الاستثمارية			
-0.15%	-89,636,907	0.19%	114,180,513	0.04%	24,543,607	الجهات الحكومية			
-5.29%	-3,260,472,688	6.73%	4,146,872,560	1.44%	886,399,872	محافظ المؤسسات المدارة			
-6.05%	-3,732,097,450	18.92%	11,664,042,386	12.86%	7,931,944,937	مجموع المؤسسات			
-8.00%	-4,931,516,748	86.27%	53,194,167,021	78.27%	48,262,650,273	مجموع المستثمر السعودي			
خليجي:									
-0.04%	-26,562,235	0.32%	197,479,825	0.28%	170,917,590	الأفراد			
0.74%	458,584,537	1.35%	833,061,748	2.09%	1,291,646,286	المؤسسات			
0.00%	2,212,865	0.01%	4,059,606	0.01%	6,272,471	المحافظ المدارة			
0.70%	434,235,167	1.68%	1,034,601,179	2.38%	1,468,836,347	مجموع المستثمر الخليجي			
0.07%	41,588,335	0.40%	249,422,518	0.47%	291,010,853	اتفاقيات المبادلة			
0.03%	17,112,117	1.14%	701,378,669	1.17%	718,490,786	المستثمرون المقيمون و آخرون			
7.20%	4,438,815,591	10.51%	6,478,577,160	17.71%	10,917,392,750	المستثمرون المؤهلون			
0.00%	-234,462	0.01%	3,178,618	0.00%	2,944,156	المحافظ المدارة			
0.00%	0	0.00%	0	0.00%	0	المستثمرون الاستراتيجيون			
7.29%	4,497,281,581	12.05%	7,432,556,965	19.35%	11,929,838,545	مجموع المستثمر الأجنبي			
		100.00%	61,661,325,165	100.00%	61,661,325,165	المجموع الكلي			

## التقرير الشهري للسوق الرئيسية القيمة المتداولة (حسب تصنيف المستثمر وفقاً للسلوك الاستثماري)

القيمة المتداولة حسب تصنيف المستثمر وفقاً للسلوك الاستثماري للسوق الرئيسية						
صافي القيمة المتداولة		البيع		الشراء		تصنيف المستثمر
الفرق (% الشراء - % البيع)	ريال (الشراء - البيع)	% من مجموع البيع	ريال	% من مجموع الشراء	ريال	
2.59%	1,599,411,316	35.63%	21,971,122,811	38.23%	23,570,534,127	مستثمر مؤسسي
-2.59%	-1,599,411,316	64.37%	39,690,202,354	61.77%	38,090,791,037	مستثمر غير مؤسسي
		<b>100.00%</b>	<b>61,661,325,165</b>	<b>100.00%</b>	<b>61,661,325,165</b>	<b>المجموع الكلي</b>

### المصطلحات

مؤسسي:

يقصد به فئة المستثمرين ذوي السلوك الاستثماري المؤسسي، وتشمل المستثمرين الأفراد المتخصصين والشركات والصناديق الاستثمارية والجهات الحكومية والمحافظ المدارة للسعوديين وغير السعوديين والمؤسسات الخليجية واتفاقيات المبادلة والشركاء الإستراتيجيين والمستثمرين المؤهلين.

غير مؤسسي:

يقصد به فئة المستثمرين ذوي السلوك الاستثماري غير المؤسسي، وتشمل المستثمرين الأفراد وكبار المستثمرين الأفراد والخليجيين والأجانب المقيمين.



# التقرير الشهري للسوق الرئيسية قيمة الملكية (حسب الجنسية ونوع المستثمر)

التغير الشهري		قيمة الملكية حسب الجنسية ونوع المستثمر للسوق الرئيسية					
		كما في 31 أكتوبر 2019		كما في 30 سبتمبر 2019		نوع المستثمر	الجنسية
Δ نسبة الملكية (%)	Δ قيمة الملكية (ريال)	نسبة الملكية (%)	قيمة الملكية (ريال)	نسبة الملكية (%)	قيمة الملكية (ريال)		
الأفراد:							
0.05%	-2,435,429,234	3.78%	68,764,353,931	3.73%	71,199,783,165	المستثمرون الأفراد	
0.03%	-6,438,972,390	7.74%	140,715,009,536	7.71%	147,153,981,927	كبار المستثمرين الأفراد	
0.12%	-10,394,248,187	14.05%	255,453,102,057	13.93%	265,847,350,245	المستثمرون الأفراد المتخصصون	
0.01%	-52,963,411	0.24%	4,352,254,135	0.23%	4,405,217,545	محافظ الأفراد المدارة	
0.20%	-19,321,613,223	25.80%	469,284,719,659	25.60%	488,606,332,882	مجموع الأفراد	
المؤسسات:							
0.09%	-14,323,934,855	17.81%	323,954,667,577	17.73%	338,278,602,432	الشركات	سعودي
0.08%	-7,528,146,633	10.19%	185,315,023,900	10.10%	192,843,170,533	الصناديق الاستثمارية	
-0.68%	-43,132,861,378	33.64%	611,827,949,789	34.32%	654,960,811,167	الجهات الحكومية	
-0.16%	-4,515,323,404	1.65%	29,986,510,532	1.81%	34,501,833,937	محافظ المؤسسات المدارة	
-0.67%	-69,500,266,271	63.29%	1,151,084,151,797	63.96%	1,220,584,418,068	مجموع المؤسسات	
-0.47%	-88,821,879,493	89.09%	1,620,368,871,456	89.56%	1,709,190,750,950	مجموع المستثمر السعودي	
0.00%	-161,585,533	0.13%	2,288,921,442	0.13%	2,450,506,976	الأفراد	خليجي
0.03%	-1,004,892,353	1.71%	31,162,479,879	1.69%	32,167,372,232	المؤسسات	
0.00%	-21,651,057	0.03%	550,395,020	0.03%	572,046,076	المحافظ المدارة	
0.03%	-1,188,128,943	1.87%	34,001,796,341	1.84%	35,189,925,284	مجموع المستثمر الخليجي	
0.00%	-59,084,307	0.17%	3,036,302,814	0.16%	3,095,387,122	اتفاقيات المبادلة	أجنبي
0.06%	290,933,846	0.87%	15,783,337,536	0.81%	15,492,403,690	المستثمرون المقيمين و آخرون	
0.25%	-453,402,531	5.79%	105,217,890,542	5.54%	105,671,293,073	المستثمرون الموطون	
0.00%	-1,021,267	0.00%	16,119,306	0.00%	17,140,573	المحافظ المدارة	
0.13%	550,637,929	2.22%	40,341,270,636	2.08%	39,790,632,707	المستثمرون الامتراجيون	
0.44%	328,063,671	9.04%	164,394,920,835	8.60%	164,066,857,165	مجموع المستثمر الأجنبي	
	-89,681,944,766	100.00%	1,818,765,588,633	100.00%	1,908,447,533,399	المجموع الكلي	

## التقرير الشهري للسوق الرئيسية قيمة الملكية (حسب تصنيف المستثمر وفقاً للسلوك الاستثماري)

التغير الشهري		كما في 31 أكتوبر 2019		كما في 30 سبتمبر 2019		تصنيف المستثمر
Δ نسبة الملكية (%)	Δ قيمة الملكية (ريال)	نسبة الملكية (%)	قيمة الملكية (ريال)	نسبة الملكية (%)	قيمة الملكية (ريال)	
-0.44%	-87,293,707,287	88.05%	1,601,414,226,695	88.49%	1,688,707,933,982	مستثمر مؤسسي
0.44%	-2,388,237,478	11.95%	217,351,361,938	11.51%	219,739,599,417	مستثمر غير مؤسسي
	<b>-89,681,944,766</b>	<b>100.00%</b>	<b>1,818,765,588,633</b>	<b>100.00%</b>	<b>1,908,447,533,399</b>	<b>المجموع الكلي</b>

### المصطلحات


مؤسسي:

يقصد به فئة المستثمرين ذوي السلوك الاستثماري المؤسسي، وتشمل المستثمرين الأفراد المتخصصين والشركات والصناديق الاستثمارية والجهات الحكومية والمحافظ المدارة للسعوديين وغير السعوديين والمؤسسات الخليجية واتفاقيات المبادلة والشركاء الإستراتيجيين والمستثمرين المؤهلين.

غير مؤسسي:

يقصد به فئة المستثمرين ذوي السلوك الاستثماري غير المؤسسي، وتشمل المستثمرين الأفراد وكبار المستثمرين الأفراد والخليجيين الأفراد والأجانب المقيمين.

# نمو السوق الموازية - ملخص




- ▶ بلغ مجموع قيم عمليات شراء "المستثمر السعودي" خلال هذه الفترة 161.13 مليون ريال سعودي تمثل ما نسبته 96.69% من إجمالي عمليات الشراء، فيما بلغ مجموع قيم عمليات البيع 153.56 مليون ريال سعودي تمثل ما نسبته 92.15% من إجمالي عمليات البيع. أما بالنسبة لقيمة ملكية "المستثمر السعودي" فقد شكّلت ما نسبته 99.08% من إجمالي القيمة السوقية للأسهم المدرجة كما في 31 أكتوبر 2019، بانخفاض نسبته 0.20% مقارنة بالشهر الماضي.
- ▶ بلغ مجموع قيم عمليات شراء "المستثمر الخليجي" خلال الفترة المذكورة 0.14 مليون ريال سعودي تمثل ما نسبته 0.9% من إجمالي عمليات الشراء، فيما بلغ مجموع قيم عمليات البيع 3.36 مليون ريال سعودي تمثل ما نسبته 2.02% من إجمالي عمليات البيع. أما بالنسبة لقيمة ملكية "المستثمر الخليجي" فقد شكّلت ما نسبته 0.33% من إجمالي القيمة السوقية للأسهم المدرجة كما في 31 أكتوبر 2019، بارتفاع نسبته 0.07% مقارنة بالشهر الماضي.
- ▶ بلغ مجموع قيم عمليات شراء "المستثمر الأجنبي" خلال الفترة المذكورة 5.37 مليون ريال سعودي تمثل ما نسبته 3.22% من إجمالي عمليات الشراء، فيما بلغ مجموع قيم عمليات البيع 9.72 مليون ريال سعودي تمثل ما نسبته 5.83% من إجمالي عمليات البيع. أما بالنسبة لقيمة ملكية "المستثمر الأجنبي" فقد شكّلت ما نسبته 0.59% من إجمالي القيمة السوقية للأسهم المدرجة كما في 31 أكتوبر 2019، بارتفاع نسبته 0.13% مقارنة بالشهر الماضي.

القيمة الإجمالية للأسهم المتداولة للشهر المنتهي في 31 أكتوبر 2019 بلغت 166.64 مليون ريال سعودي، بارتفاع نسبته 428.2% مقارنة بالشهر الماضي، فيما بلغ مجموع القيمة السوقية للأسهم المدرجة 3,633.09 مليون ريال بنهاية هذه الفترة، بانخفاض نسبته 21.09% مقارنة بالشهر الماضي.



# نمو السوق الموازية - تفاصيل القيمة المتداولة وقيمة الملكية



## التقرير الشهري لنمو - السوق الموازية القيمة المتداولة (حسب الجنسية، ونوع المستثمر، والسلوك الاستثماري)

القيمة المتداولة حسب الجنسية ونوع المستثمر لنمو - السوق الموازية					
الجنسية	نوع المستثمر	البيوع		الشراء	
		ريال	% من مجموع البيوع	ريال	% من مجموع الشراء
سعودي	الأفراد	155,486,880	93.30%	134,096,687	80.47%
	الشركات	3,108,194	1.87%	15,787,748	9.47%
	المؤسسات	2,531,628	1.52%	3,679,942	2.21%
	<b>مجموع المستثمر السعودي</b>	<b>161,126,702</b>	<b>96.69%</b>	<b>153,564,377</b>	<b>92.15%</b>
خليجي	الأفراد	0	0.00%	0	0.00%
	المؤسسات	144,804	0.09%	3,359,453	2.02%
	<b>مجموع المستثمر الخليجي</b>	<b>144,804</b>	<b>0.09%</b>	<b>3,359,453</b>	<b>2.02%</b>
أجنبي	اتفاقيات المبادلة	0	0.00%	0	0.00%
	المستثمرون المقيمون	5,146,468	3.09%	3,084,481	1.85%
	المستثمرون المؤهلون	226,047	0.14%	6,635,710	3.98%
	<b>مجموع المستثمر الأجنبي</b>	<b>5,372,515</b>	<b>3.22%</b>	<b>9,720,192</b>	<b>5.83%</b>
<b>المجموع الكلي</b>		<b>166,644,021</b>	<b>100.00%</b>	<b>166,644,021</b>	<b>100.00%</b>
صافي القيمة المتداولة		البيوع		الشراء	
الفرق (البيوع - الشراء) %	ريال (البيوع - الشراء)	% من مجموع البيوع	ريال	% من مجموع الشراء	ريال
12.84%	21,390,194				
-7.61%	-12,679,554				
-0.69%	-1,148,313				
4.54%	7,562,326				
0.00%	0				
-1.93%	-3,214,649				
-1.93%	-3,214,649				
0.00%	0				
1.24%	2,061,987				
-3.85%	-6,409,664				
-2.61%	-4,347,676				

القيمة المتداولة حسب تصنيف المستثمر وفقاً للسلوك الاستثماري لنمو - السوق الموازية					
تصنيف المستثمر	البيوع		الشراء		
	ريال	% من مجموع البيوع	ريال	% من مجموع الشراء	
مستثمر مؤسسي	6,010,673	3.61%	29,462,854	17.68%	
مستثمر غير مؤسسي	160,633,349	96.39%	137,181,168	82.32%	
<b>المجموع الكلي</b>	<b>166,644,021</b>	<b>100.00%</b>	<b>166,644,021</b>	<b>100.00%</b>	
صافي القيمة المتداولة		البيوع		الشراء	
الفرق (البيوع - الشراء) %	ريال (البيوع - الشراء)	% من مجموع البيوع	ريال	% من مجموع الشراء	ريال
-14.07%	-23,452,181				
14.07%	23,452,181				

مؤسسي:  
يقصد به فئة المستثمرين ذوي السلوك الاستثماري المؤسسي، وتشمل الشركات والمؤسسات (الجهات الحكومية والصناديق الاستثمارية) والبنوك الاستثمارية والصناديق الاستثمارية الخيرية، واتفاقيات المبادلة والمستثمرين المؤهلين.

غير مؤسسي:  
يقصد به فئة المستثمرين ذوي السلوك الاستثماري غير المؤسسي، وتشمل المستثمرين الأفراد المؤهلين من السعوديين والخليجيين والأجانب المقيمين.

## التقرير الشهري لنمو - السوق الموازية قيمة الملكية (حسب الجنسية، ونوع المستثمر، والسلوك الاستثماري)

التغير الشهري		كما في 31 أكتوبر 2019		كما في 30 سبتمبر 2019		نوع المستثمر	الجنسية
Δ نسبة الملكية (%)	Δ قيمة الملكية (ريال)	نسبة الملكية (%)	قيمة الملكية (ريال)	نسبة الملكية (%)	قيمة الملكية (ريال)		
-2.55%	-1,020,462,232	92.99%	3,378,385,470	95.54%	4,398,847,703	الأفراد	سعودي
1.87%	40,708,565	4.69%	170,494,709	2.82%	129,786,145	الشركات	
0.48%	8,412,022	1.40%	50,780,845	0.92%	42,368,822	المؤسسات	
<b>-0.20%</b>	<b>-971,341,645</b>	<b>99.08%</b>	<b>3,599,661,024</b>	<b>99.28%</b>	<b>4,571,002,669</b>	<b>مجموع المستثمر السعودي</b>	
0.00%	0	0.00%	0	0.00%	0	الأفراد	خليجي
0.07%	-87,907	0.33%	12,106,931	0.26%	12,194,838	المؤسسات	
<b>0.07%</b>	<b>-87,907</b>	<b>0.33%</b>	<b>12,106,931</b>	<b>0.26%</b>	<b>12,194,838</b>	<b>مجموع المستثمر الخليجي</b>	
0.00%	27,576	0.01%	182,450	0.00%	154,874	اتفاقيات المبادلة	أجنبي
0.11%	3,176,648	0.21%	7,744,224	0.10%	4,567,577	المستثمرون المقيمون	
0.02%	-2,699,595	0.37%	13,396,090	0.35%	16,095,686	المستثمرون المؤهلون	
<b>0.13%</b>	<b>504,628</b>	<b>0.59%</b>	<b>21,322,765</b>	<b>0.45%</b>	<b>20,818,136</b>	<b>مجموع المستثمر الأجنبي</b>	
	<b>-970,924,924</b>	<b>100.00%</b>	<b>3,633,090,720</b>	<b>100.00%</b>	<b>4,604,015,644</b>		<b>المجموع الكلي</b>

التغير الشهري		كما في 31 أكتوبر 2019		كما في 30 سبتمبر 2019		تصنيف المستثمر
Δ نسبة الملكية (%)	Δ قيمة الملكية (ريال)	نسبة الملكية (%)	قيمة الملكية (ريال)	نسبة الملكية (%)	قيمة الملكية (ريال)	
2.44%	46,360,661	6.80%	246,961,025	4.36%	200,600,365	مستثمر مؤسسي
-2.44%	-1,017,285,585	93.20%	3,386,129,695	95.64%	4,403,415,279	مستثمر غير مؤسسي
	<b>-970,924,924</b>	<b>100.00%</b>	<b>3,633,090,720</b>	<b>100.00%</b>	<b>4,604,015,644</b>	<b>المجموع الكلي</b>

مؤسسي:  
يقصد به فئة المستثمرين ذوي السلوك الاستثماري المؤسسي، وتشمل الشركات والمؤسسات (الجهات الحكومية والصناديق الاستثمارية) والبنوك (الصناديق الاستثمارية) الخليجية، واتفاقيات المبادلة والمستثمرين المؤهلين.

غير مؤسسي:  
يقصد به فئة المستثمرين ذوي السلوك الاستثماري غير المؤسسي، وتشمل المستثمرين الأفراد المؤهلين من السعوديين والخليجيين والأجانب المقيمين.

السوق المالية السعودية  
Saudi Stock Exchange

تداول  
Tadawul

شكراً لكم

