


تقارير السوق
الشهر المنتهي في 28 فبراير 2017

التقرير الشهري لقيمة الملكية والقيمة
المتداولة لسوق الأسهم




المصطلحات



التقرير الشهري للسوق المالية السعودية المصطلحات

الجنسية	نوع المستثمر	الوصف
سعودي	الأفراد	تم تصنيف السعوديين الأفراد لأربع فئات وفقاً للآتي:
	المستثمرون الأفراد	الفرد السعودي باستثناء كبار المستثمرين الأفراد والمستثمرين الأفراد المتخصصين
	كبار المستثمرين الأفراد	الفرد السعودي الذي يمتلك محفظة متوسط حجمها مليون ريال سعودي فأكثر خلال الاثني عشر شهراً الأخيرة، ويستثنى من ذلك المستثمرون الأفراد المتخصصون
	المستثمرون الأفراد المتخصصون	الفرد السعودي الذي يبلغ متوسط حجم محفظته 50 مليون ريال فأكثر خلال الاثني عشر شهراً الأخيرة ومعدل تدوير محفظته الاستثمارية لا يتجاوز 4 مرات سنوياً
	المحافظ المدارة	محافظ استثمارية لأفراد سعوديين يديرها شخص مرخص له (مدير المحفظة) ويتصرف فيها بحسب تقديره وفقاً لاتفاقية الإدارة الموقعة بين الطرفين
	المؤسسات	تم تصنيف المؤسسات السعودية لأربع فئات وفقاً للآتي:
	الشركات	شركات سعودية لديها سجل تجاري ويسمح لها بالتداول في السوق المالية السعودية.
	الصناديق الاستثمارية	صناديق استثمارية مرخص لها من هيئة السوق المالية.
	الجهات الحكومية	الجهات والصناديق الحكومية والشركات المملوكة بالكامل للحكومة.
	المحافظ المدارة	محافظ استثمارية لمؤسسات سعودية يديرها شخص مرخص له (مدير المحفظة) ويتصرف فيها بحسب تقديره وفقاً لاتفاقية الإدارة الموقعة بين الطرفين.
خليجي	الأفراد	الشخص الطبيعي الذي يتمتع بجنسية إحدى دول مجلس التعاون لدول الخليج العربية.
	المؤسسات	الشخص الاعتباري المملوكة غالبية رأس ماله لمواطنين من دول مجلس التعاون أو حكوماتها ويتمتع بجنسية إحدى دول المجلس.
	المحافظ المدارة	محافظ استثمارية لأفراد ومؤسسات خليجية يديرها شخص مرخص له (مدير المحفظة) ويتصرف فيها بحسب تقديره وفقاً لاتفاقية الإدارة الموقعة بين الطرفين.
أجنبي	اتفاقيات المبادلة	شخص مرخص له لديه تصريح بالدخول في اتفاقيات مبادلة لتحويل المنفعة الاقتصادية للشركات المدرجة في السوق المالية السعودية لعملائه.
	المستثمرون المقيمون	مستثمر أجنبي لديه رخصة إقامة في المملكة سارية المفعول.
	المستثمرون المؤهلون	مستثمرون أجنبي مؤهلون للاستثمار في السوق المالية السعودية وفقاً للقواعد المنظمة لاستثمار المؤسسات المالية الأجنبية المؤهلة في الأسهم المدرجة.
	المحافظ المدارة	محافظ استثمارية لأفراد ومؤسسات أجنبية يديرها شخص مرخص له (مدير المحفظة) ويتصرف فيها بحسب تقديره وفقاً لاتفاقية الإدارة الموقعة بين الطرفين.
	الشركاء الاستراتيجيون	مستثمر أجنبي يملك حصة استراتيجية في شركة مدرجة ولا يندرج ضمن التصنيفات الأخرى.

ملخص




- ▶ بلغ مجموع قيم عمليات شراء "المستثمر السعودي" خلال هذه الفترة 72.15 مليار ريال سعودي تمثل ما نسبته 95.28% من إجمالي عمليات الشراء، فيما بلغ مجموع قيم عمليات البيع 72.68 مليار ريال سعودي تمثل ما نسبته 95.98% من إجمالي عمليات البيع. أما بالنسبة لقيمة ملكية "المستثمر السعودي" فقد شكّلت ما نسبته 93.54% من إجمالي القيمة السوقية للأسهم المدرجة كما في 28 فبراير 2017، بانخفاض نسبته 0.01% مقارنة بالشهر الماضي.
- ▶ بلغ مجموع قيم عمليات شراء "المستثمر الخليجي" خلال الفترة المذكورة 1.51 مليار ريال سعودي تمثل ما نسبته 1.99% من إجمالي عمليات الشراء، فيما بلغ مجموع قيم عمليات البيع 1.03 مليار ريال سعودي تمثل ما نسبته 1.36% من إجمالي عمليات البيع. أما بالنسبة لقيمة ملكية "المستثمر الخليجي" فقد شكّلت ما نسبته 2.39% من إجمالي القيمة السوقية للأسهم المدرجة كما في 28 فبراير 2017، بارتفاع نسبته 0.09% مقارنة بالشهر الماضي.
- ▶ بلغ مجموع قيم عمليات شراء "المستثمر الأجنبي" خلال الفترة المذكورة 2.07 مليار ريال سعودي تمثل ما نسبته 2.73% من إجمالي عمليات الشراء، فيما بلغ مجموع قيم عمليات البيع 2.01 مليار ريال سعودي تمثل ما نسبته 2.66% من إجمالي عمليات البيع. أما بالنسبة لقيمة ملكية "المستثمر الأجنبي" فقد شكّلت ما نسبته 4.07% من إجمالي القيمة السوقية للأسهم المدرجة كما في 28 فبراير 2017، بانخفاض نسبته 0.07% مقارنة بالشهر الماضي.

القيمة الإجمالية للأسهم المتداولة
لشهر المنتهي في 28 فبراير 2017
بلغت 75.73 مليار ريال سعودي،
بانخفاض نسبته 26.65% مقارنة
بالشهر الماضي، فيما بلغ مجموع
القيمة السوقية للأسهم المدرجة
1,633.42 مليار ريال بنهاية هذه
الفترة، بانخفاض نسبته 1.52%
مقارنة بالشهر الماضي.



تفاصيل القيمة المتداولة



التقرير الشهري للسوق المالية السعودية القيمة المتداولة (حسب الجنسية ونوع المستثمر)

القيمة المتداولة حسب الجنسية ونوع المستثمر

صافي القيمة المتداولة		البيع		الشراء		نوع المستثمر	الجنسية	
الفرق (% الشراء - % البيع)	ريال (الشراء - البيع)	% من مجموع البيع	ريال	% من مجموع الشراء	ريال			
الأفراد:								
-4.60%	-3,482,769,810	54.29%	41,109,475,184	49.69%	37,626,705,374	المستثمرون الأفراد	سعودي	
0.15%	114,180,201	31.50%	23,854,448,795	31.65%	23,968,628,995	كبار المستثمرين الأفراد		
-0.61%	-464,339,101	2.67%	2,020,518,130	2.06%	1,556,179,030	المستثمرون الأفراد المتخصصون		
0.06%	43,671,857	0.91%	686,200,554	0.96%	729,872,411	محافظ الأفراد المدارة		
-5.00%	-3,789,256,853	89.36%	67,670,642,663	84.36%	63,881,385,810	مجموع الأفراد		
المؤسسات:								
3.36%	2,543,111,812	2.46%	1,865,314,595	5.82%	4,408,426,407	الشركات		
0.98%	741,090,628	2.28%	1,728,641,852	3.26%	2,469,732,480	الصناديق الاستثمارية		
-0.06%	-45,385,705	0.06%	45,385,705	0.00%	0	الجهات الحكومية		
0.03%	23,694,377	1.81%	1,370,537,302	1.84%	1,394,231,679	محافظ المؤسسات المدارة		
4.31%	3,262,511,112	6.62%	5,009,879,454	10.92%	8,272,390,566	مجموع المؤسسات		
-0.70%	-526,745,741	95.98%	72,680,522,117	95.28%	72,153,776,376	مجموع المستثمر السعودي		
-0.01%	-4,434,236	0.41%	309,488,597	0.40%	305,054,361	الأفراد	خليجي	
0.63%	474,467,107	0.90%	682,198,020	1.53%	1,156,665,126	المؤسسات		
0.01%	4,594,983	0.05%	39,238,307	0.06%	43,833,290	المحافظ المدارة		
0.63%	474,627,853	1.36%	1,030,924,924	1.99%	1,505,552,777	مجموع المستثمر الخليجي		
0.06%	42,900,464	0.85%	642,860,486	0.91%	685,760,950	اتفاقيات المبادلة	أجنبي	
-0.02%	-18,115,394	1.52%	1,151,900,779	1.50%	1,133,785,384	المستثمرون المقيمون		
-0.04%	-27,000,470	0.20%	150,966,249	0.16%	123,965,780	المستثمرون المؤهلون		
0.07%	54,333,287	0.09%	68,090,607	0.16%	122,423,894	المحافظ المدارة		
0.00%	0	0.00%	0	0.00%	0	الشركاء الاستراتيجيون		
0.07%	52,117,888	2.66%	2,013,818,120	2.73%	2,065,936,008	مجموع المستثمر الأجنبي		
		100.00%	75,725,265,161	100.00%	75,725,265,161	المجموع الكلي		

التقرير الشهري للسوق المالية السعودية القيمة المتداولة (حسب تصنيف المستثمر وفقاً للسلوك الاستثماري)

القيمة المتداولة حسب تصنيف المستثمر وفقاً للسلوك الاستثماري						
صافي القيمة المتداولة		البيع		الشراء		تصنيف المستثمر
الفرق (% الشراء - % البيع)	ريال (الشراء - البيع)	% من مجموع البيع	ريال	% من مجموع الشراء	ريال	
4.48%	3,391,139,240	12.28%	9,299,951,807	16.76%	12,691,091,047	مستثمر مؤسسي
-4.48%	-3,391,139,240	87.72%	66,425,313,354	83.24%	63,034,174,114	مستثمر غير مؤسسي
		100.00%	75,725,265,161	100.00%	75,725,265,161	المجموع الكلي

المصطلحات


مؤسسي:

يقصد به فئة المستثمرين ذوي السلوك الاستثماري المؤسسي، وتشمل المستثمرين الأفراد المتخصصين والشركات والصناديق الاستثمارية والجهات الحكومية والمحافظ المدارة للسعوديين وغير السعوديين والمؤسسات الخليجية واتفاقيات المبادلة والشركاء الإستراتيجيين والمستثمرين المؤهلين.

غير مؤسسي:

يقصد به فئة المستثمرين ذوي السلوك الاستثماري غير المؤسسي، وتشمل المستثمرين الأفراد وكبار المستثمرين الأفراد والخليجيين والأجانب المقيمين.

تفاصيل قيمة الملكية



التقرير الشهري للسوق المالية السعودية قيمة الملكية (حسب الجنسية ونوع المستثمر)

التغير الشهري		قيمة الملكية حسب الجنسية ونوع المستثمر					
		كما في 28 فبراير 2017		كما في 31 يناير 2017		نوع المستثمر	الجنسية
Δ نسبة الملكية (%)	Δ قيمة الملكية (ريال)	نسبة الملكية (%)	قيمة الملكية (ريال)	نسبة الملكية (%)	قيمة الملكية (ريال)		
الأفراد:							
-0.02%	-1,446,464,369	4.58%	74,744,693,704	4.59%	76,191,158,074	المستثمرون الأفراد	
0.02%	-1,698,676,975	8.08%	131,970,932,960	8.06%	133,669,609,935	كبار المستثمرين الأفراد	
-0.14%	-6,172,911,307	15.45%	252,296,755,860	15.58%	258,469,667,168	المستثمرون الأفراد المتخصصون	
-0.01%	-321,652,810	0.31%	5,006,306,001	0.32%	5,327,958,811	محافظ الأفراد المدارة	
-0.15%	-9,639,705,462	28.41%	464,018,688,525	28.56%	473,658,393,987	مجموع الأفراد	
المؤسسات:							
-0.21%	-7,729,173,889	17.07%	278,874,473,709	17.28%	286,603,647,599	الشركات	سعودية
-0.04%	-1,999,012,268	5.41%	88,378,962,439	5.45%	90,377,974,707	الصناديق الاستثمارية	
0.37%	-3,849,993,702	39.83%	650,556,843,191	39.45%	654,406,836,893	الجهات الحكومية	
0.01%	-544,059,909	2.82%	46,098,095,282	2.81%	46,642,155,190	محافظ المؤسسات المدارة	
0.14%	-14,122,239,769	65.13%	1,063,908,374,621	65.00%	1,078,030,614,390	مجموع المؤسسات	
-0.01%	-23,761,945,230	93.54%	1,527,927,063,146	93.55%	1,551,689,008,376	مجموع المستثمر السعودي	
خليجي							
0.00%	-26,424,922	0.18%	2,931,855,349	0.18%	2,958,280,271	الأفراد	
0.08%	814,111,097	2.18%	35,564,952,144	2.10%	34,750,841,046	المؤسسات	
0.00%	33,605,249	0.04%	589,229,716	0.03%	555,624,467	المحافظ المدارة	
0.09%	821,291,423	2.39%	39,086,037,208	2.31%	38,264,745,785	مجموع المستثمر الخليجي	
أجنبي							
0.00%	-169,289,173	0.82%	13,327,609,470	0.81%	13,496,898,643	اتفاقيات المبادلة	
0.00%	-83,912,914	0.27%	4,355,623,562	0.27%	4,439,536,476	المستثمرون المقيمون	
0.00%	-73,481,147	0.12%	1,901,704,957	0.12%	1,975,186,104	المستثمرون المؤهلون	
0.00%	27,318,841	0.11%	1,822,120,954	0.11%	1,794,802,113	المحافظ المدارة	
-0.08%	-1,956,427,353	2.75%	45,000,027,085	2.83%	46,956,454,439	الشركاء الاستراتيجيون	
-0.07%	-2,255,791,745	4.07%	66,407,086,028	4.14%	68,662,877,774	مجموع المستثمر الأجنبي	
	-25,196,445,552	100.00%	1,633,420,186,382	100.00%	1,658,616,631,935	المجموع الكلي	

التقرير الشهري للسوق المالية السعودية قيمة الملكية (حسب تصنيف المستثمر وفقاً للسلوك الاستثماري)

قيمة الملكية حسب تصنيف المستثمر وفقاً للسلوك الاستثماري						
التغير الشهري		كما في 28 فبراير 2017		كما في 31 يناير 2017		تصنيف المستثمر
Δ نسبة الملكية (%)	Δ قيمة الملكية (ريال)	نسبة الملكية (%)	قيمة الملكية (ريال)	نسبة الملكية (%)	قيمة الملكية (ريال)	
0.00%	-21,940,966,371	86.90%	1,419,417,080,808	86.90%	1,441,358,047,179	مستثمر مؤسسي
0.00%	-3,255,479,181	13.10%	214,003,105,574	13.10%	217,258,584,755	مستثمر غير مؤسسي
	-25,196,445,552	100.00%	1,633,420,186,382	100.00%	1,658,616,631,935	المجموع الكلي

المصطلحات

مؤسسي:

يقصد به فئة المستثمرين ذوي السلوك الاستثماري المؤسسي، وتشمل المستثمرين الأفراد المتخصصين والشركات والصناديق الاستثمارية والجهات الحكومية والمحافظ المدارة للسعوديين وغير السعوديين والمؤسسات الخليجية واتفاقيات المبادلة والشركاء الإستراتيجيين والمستثمرين المؤهلين.

غير مؤسسي:

يقصد به فئة المستثمرين ذوي السلوك الاستثماري غير المؤسسي، وتشمل المستثمرين الأفراد وكبار المستثمرين الأفراد والخليجيين الأفراد والأجانب المقيمين.

السوق المالية السعودية
Saudi Stock Exchange

تداول
Tadawul

شكراً لكم

