

تقارير السوق  
الشهر المنتهي في 30 سبتمبر 2020

التقرير الشهري لقيمة الملكية والقيمة  
المتداولة لسوق الأسهم



# المصطلحات




# التقرير الشهري للسوق المالية السعودية المصطلحات

| الجنسية | نوع المستثمر                 | الوصف   |
|---------|------------------------------|---|
| سعودي   | الأفراد*                     | تم تصنيف السعوديين الأفراد لأربع فئات وفقاً للآتي:  |
|         | المستثمرون الأفراد           | الفرد السعودي باستثناء كبار المستثمرين الأفراد والمستثمرين الأفراد المتخصصين  |
|         | كبار المستثمرين الأفراد      | الفرد السعودي الذي يمتلك محفظة متوسط حجمها مليون ريال سعودي فأكثر خلال الاثني عشر شهراً الأخيرة، ويستثنى من ذلك المستثمرون الأفراد المتخصصون          |
|         | المستثمرون الأفراد المتخصصون | الفرد السعودي الذي يبلغ متوسط حجم محفظته 50 مليون ريال فأكثر خلال الاثني عشر شهراً الأخيرة ومعدل تدوير محفظته الاستثمارية لا يتجاوز 4 مرات سنوياً     |
|         | المحافظ المدارة              | محافظ استثمارية لأفراد سعوديين يديرها شخص مرخص له (مدير المحفظة) ويتصرف فيها بحسب تقديره وفقاً لاتفاقية الإدارة الموقعة بين الطرفين                   |
|         | المؤسسات                     | تم تصنيف المؤسسات السعودية لأربع فئات وفقاً للآتي:  |
|         | الشركات                      | شركات سعودية لديها سجل تجاري ويسمح لها بالتداول في السوق المالية السعودية.  |
|         | الصناديق الاستثمارية         | صناديق استثمارية مرخص لها من هيئة السوق المالية.  |
|         | الجهات الحكومية              | الجهات والصناديق الحكومية والشركات المملوكة بالكامل للحكومة.  |
|         | المحافظ المدارة              | محافظ استثمارية لمؤسسات سعودية يديرها شخص مرخص له (مدير المحفظة) ويتصرف فيها بحسب تقديره وفقاً لاتفاقية الإدارة الموقعة بين الطرفين.                  |
| خليجي   | الأفراد*                     | الشخص الطبيعي الذي يتمتع بجنسية إحدى دول مجلس التعاون لدول الخليج العربية.  |
|         | المؤسسات                     | الشخص الاعتباري المملوكة غالبية رأس ماله لمواطنين من دول مجلس التعاون أو حكوماتها ويتمتع بجنسية إحدى دول المجلس.                                      |
|         | المحافظ المدارة              | محافظ استثمارية لأفراد ومؤسسات خليجية يديرها شخص مرخص له (مدير المحفظة) ويتصرف فيها بحسب تقديره وفقاً لاتفاقية الإدارة الموقعة بين الطرفين.           |
|         | اتفاقيات المبادلة            | شخص مرخص له لديه تصريح بالدخول في اتفاقيات مبادلة لتحويل المنفعة الاقتصادية للشركات المدرجة في السوق المالية السعودية لعملائه.                        |
| أجنبي   | المستثمرون المقيمون وآخرون   | مستثمر لديه رخصة إقامة في المملكة سارية المفعول وآخرون (ماعداء المستثمرين المؤهلون ، إتفاقيات المبادلة ، المحافظ المدارة و المستثمرون الأستراتيجيون). |
|         | المستثمرون المؤهلون          | مستثمرون أجانب مؤهلون للاستثمار في السوق المالية السعودية وفقاً للقواعد المنظمة لاستثمار المؤسسات المالية الأجنبية المؤهلة في الأسهم المدرجة.         |
|         | المحافظ المدارة              | محافظ استثمارية لأفراد ومؤسسات أجنبية يديرها شخص مرخص له (مدير المحفظة) ويتصرف فيها بحسب تقديره وفقاً لاتفاقية الإدارة الموقعة بين الطرفين.           |
|         | المستثمرون الأستراتيجيون     | شخص اعتباري أجنبي يهدف إلى تملك حصة استراتيجية في الشركات المدرجة.  |

- المستثمرون الأفراد نمو\* أفراد يسوقون أي من المعايير الآتية:

- قام بصفقات في أسواق الأوراق المالية لا يقل مجموع قيمتها عن 40 مليون ريال سعودي ولا تقل عن 10 صفقات في كل ربع سنة خلال 12 شهراً الماضية.
- أن يتجاوز متوسط حجم محفظة أوراقه المالية 5 ملايين ريال خلال آخر 12 شهراً.
- أن يعمل أو سبق له العمل مدة ثلاث سنوات على الأقل في القطاع المالي.
- أن يكون حاصلًا على الشهادة العامة للتعامل في الأوراق المالية المعتمدة من قبل الهيئة.
- أن يكون حاصلًا على شهادة مهنية متخصصة في مجال أعمال الأوراق المالية معتمدة من جهة معترف بها دولياً.

# السوق الرئيسية - ملخص




- ▶ بلغ مجموع قيم عمليات شراء "المستثمر السعودي" خلال هذه الفترة 247.90 مليار ريال سعودي تمثل ما نسبته 92.69% من إجمالي عمليات الشراء، فيما بلغ مجموع قيم عمليات البيع 247.07 مليار ريال سعودي تمثل ما نسبته 92.38% من إجمالي عمليات البيع. أما بالنسبة لقيمة ملكية "المستثمر السعودي" فقد شكّلت ما نسبته 97.38% من إجمالي القيمة السوقية للأسهم المدرجة كما في 30 سبتمبر 2020، بانخفاض نسبته 0.02% مقارنة بالشهر الماضي.
- ▶ بلغ مجموع قيم عمليات شراء "المستثمر الخليجي" خلال الفترة المذكورة 1.48 مليار ريال سعودي تمثل ما نسبته 0.55% من إجمالي عمليات الشراء، فيما بلغ مجموع قيم عمليات البيع 2.74 مليار ريال سعودي تمثل ما نسبته 1.02% من إجمالي عمليات البيع. أما بالنسبة لقيمة ملكية "المستثمر الخليجي" فقد شكّلت ما نسبته 0.47% من إجمالي القيمة السوقية للأسهم المدرجة كما في 30 سبتمبر 2020، بارتفاع نسبته 0.01% مقارنة بالشهر الماضي.
- ▶ بلغ مجموع قيم عمليات شراء "المستثمر الأجنبي" خلال الفترة المذكورة 18.07 مليار ريال سعودي تمثل ما نسبته 6.76% من إجمالي عمليات الشراء، فيما بلغ مجموع قيم عمليات البيع 17.64 مليار ريال سعودي تمثل ما نسبته 6.60% من إجمالي عمليات البيع. أما بالنسبة لقيمة ملكية "المستثمر الأجنبي" فقد شكّلت ما نسبته 2.15% من إجمالي القيمة السوقية للأسهم المدرجة كما في 30 سبتمبر 2020، بارتفاع نسبته 0.01% مقارنة بالشهر الماضي.

القيمة الإجمالية للأسهم المتداولة للشهر المنتهي في 30 سبتمبر 2020 بلغت 267.45 مليار ريال سعودي، بارتفاع نسبته 77.82% مقارنة بالشهر الماضي، فيما بلغ مجموع القيمة السوقية للأسهم المدرجة 9,130.19 مليار ريال بنهاية هذه الفترة، بارتفاع نسبته 1.71% مقارنة بالشهر الماضي.



# السوق الرئيسية - تفاصيل القيمة المتداولة وقيمة الملكية



# التقرير الشهري للسوق الرئيسية القيمة المتداولة (حسب الجنسية ونوع المستثمر)

## القيمة المتداولة حسب الجنسية ونوع المستثمر لسوق الرئيسية

| صافي القيمة المتداولة         |                          | البيع            |                 | الشراء            |                 | نوع المستثمر                 | الجنسية |       |
|-------------------------------|--------------------------|------------------|-----------------|-------------------|-----------------|------------------------------|---------|-------|
| الفرق<br>(% الشراء - % البيع) | ريال<br>(الشراء - البيع) | % من مجموع البيع | ريال            | % من مجموع الشراء | ريال            |                              |         |       |
| الأفراد:                      |                          |                  |                 |                   |                 |                              |         |       |
| 0.15%                         | 405,806,410              | 62.24%           | 166,475,920,645 | 62.40%            | 166,881,727,055 | المستثمرون الأفراد           | سعودي   |       |
| -1.17%                        | -3,138,716,029           | 23.13%           | 61,866,498,032  | 21.96%            | 58,727,782,004  | كبار المستثمرين الأفراد      |         |       |
| 0.01%                         | 24,862,874               | 2.32%            | 6,191,588,464   | 2.32%             | 6,216,451,338   | المستثمرون الأفراد المتخصصون |         |       |
| -0.05%                        | -123,817,637             | 0.67%            | 1,798,180,373   | 0.63%             | 1,674,362,736   | محافظ الأفراد المدارة        |         |       |
| -1.06%                        | -2,831,864,382           | 88.36%           | 236,332,187,514 | 87.31%            | 233,500,323,132 | مجموع الأفراد                |         |       |
| المؤسسات:                     |                          |                  |                 |                   |                 |                              |         |       |
| 0.61%                         | 1,621,929,162            | 2.00%            | 5,348,155,212   | 2.61%             | 6,970,084,374   | الشركات                      | سعودي   |       |
| 0.33%                         | 874,106,228              | 1.11%            | 2,968,504,939   | 1.44%             | 3,842,611,167   | الصناديق الاستثمارية         |         |       |
| 0.00%                         | 7,477,883                | 0.38%            | 1,012,624,959   | 0.38%             | 1,020,102,842   | الجهات الحكومية              |         |       |
| 0.43%                         | 1,161,153,950            | 0.53%            | 1,409,792,320   | 0.96%             | 2,570,946,270   | محافظ المؤسسات المدارة       |         |       |
| 1.37%                         | 3,664,667,223            | 4.02%            | 10,739,077,430  | 5.39%             | 14,403,744,653  | مجموع المؤسسات               |         |       |
| 0.31%                         | 832,802,841              | 92.38%           | 247,071,264,943 | 92.69%            | 247,904,067,785 | مجموع المستثمر السعودي       |         |       |
| -0.01%                        | -22,033,470              | 0.17%            | 463,270,296     | 0.16%             | 441,236,826     | الأفراد                      |         | خليجي |
| -0.43%                        | -1,145,541,550           | 0.82%            | 2,182,194,508   | 0.39%             | 1,036,652,959   | المؤسسات                     |         |       |
| -0.03%                        | -92,742,681              | 0.03%            | 93,491,010      | 0.00%             | 748,329         | المحافظ المدارة              |         |       |
| -0.47%                        | -1,260,317,701           | 1.02%            | 2,738,955,814   | 0.55%             | 1,478,638,114   | مجموع المستثمر الخليجي       |         |       |
| -0.05%                        | -124,477,431             | 0.08%            | 206,646,112     | 0.03%             | 82,168,681      | اتفاقيات المبادلة            | أجنبي   |       |
| -0.76%                        | -2,042,786,175           | 2.56%            | 6,839,403,330   | 1.79%             | 4,796,617,156   | المستثمرون المقيمون و اخرون  |         |       |
| 0.97%                         | 2,599,116,356            | 3.96%            | 10,589,311,221  | 4.93%             | 13,188,427,577  | المستثمرون المؤهلون          |         |       |
| 0.00%                         | -4,337,891               | 0.00%            | 7,416,707       | 0.00%             | 3,078,815       | المحافظ المدارة              |         |       |
| 0.00%                         | 0                        | 0.00%            | 0               | 0.00%             | 0               | المستثمرون الاستراتيجيون     |         |       |
| 0.16%                         | 427,514,859              | 6.60%            | 17,642,777,370  | 6.76%             | 18,070,292,229  | مجموع المستثمر الأجنبي       |         |       |
|                               |                          | 100.00%          | 267,452,998,128 | 100.00%           | 267,452,998,128 | المجموع الكلي                |         |       |

## التقرير الشهري للسوق الرئيسية القيمة المتداولة (حسب تصنيف المستثمر وفقاً للسلوك الاستثماري)

| القيمة المتداولة حسب تصنيف المستثمر وفقاً للسلوك الاستثماري للسوق الرئيسية |                          |                  |                        |                   |                        |                      |
|--|--------------------------|------------------|------------------------|-------------------|------------------------|----------------------|
| صافي القيمة المتداولة  |                          | البيع            |                        | الشراء            |                        | تصنيف المستثمر       |
|  |                          | % من مجموع البيع | ريال                   | % من مجموع الشراء | ريال                   |                      |
| الفرق<br>(% الشراء - % البيع)  | ريال<br>(الشراء - البيع) |                  |                        |                   |                        |                      |
| 1.79%  | 4,797,729,264            | 11.89%           | 31,807,905,823         | 13.69%            | 36,605,635,087         | مستثمر مؤسسي         |
| -1.79%   | -4,797,729,264           | 88.11%           | 235,645,092,304        | 86.31%            | 230,847,363,041        | مستثمر غير مؤسسي     |
|  |                          | <b>100.00%</b>   | <b>267,452,998,128</b> | <b>100.00%</b>    | <b>267,452,998,128</b> | <b>المجموع الكلي</b> |

### المصطلحات

مؤسسي:

يقصد به فئة المستثمرين ذوي السلوك الاستثماري المؤسسي، وتشمل المستثمرين الأفراد المتخصصين والشركات والصناديق الاستثمارية والجهات الحكومية والمحافظ المدارة للسعوديين وغير السعوديين والمؤسسات الخليجية واتفاقيات المبادلة والشركاء الإستراتيجيين والمستثمرين المؤهلين.

غير مؤسسي:

يقصد به فئة المستثمرين ذوي السلوك الاستثماري غير المؤسسي، وتشمل المستثمرين الأفراد وكبار المستثمرين الأفراد والخليجيين الأفراد والأجانب المقيمين.



# التقرير الشهري للسوق الرئيسية قيمة الملكية (حسب الجنسية ونوع المستثمر)

| قيمة الملكية حسب الجنسية ونوع المستثمر للسوق الرئيسية |                  |                       |                       |              |                     |                      |              |                     |                              |         |
|---|------------------|-----------------------|-----------------------|--------------|---------------------|----------------------|--------------|---------------------|------------------------------|---------|
| التغير الشهري   |                  |                       | كما في 30 سبتمبر 2020 |              |                     | كما في 31 أغسطس 2020 |              |                     | نوع المستثمر                 | الجنسية |
| Δ نسبة الملكية (%)                                    |                  | Δ قيمة الملكية (ريال) | نسبة الملكية          |              | قيمة الملكية (ريال) | نسبة الملكية         |              | قيمة الملكية (ريال) |                              |         |
| Δ أسهم حرة (%)  | Δ أسهم مصدرة (%) |                       | % أسهم حرة            | % أسهم مصدرة |                     | % أسهم حرة           | % أسهم مصدرة |                     |                              |         |
| الأفراد:  |                  |                       |                       |              |                     |                      |              |                     |                              |         |
| 0.34%   | 0.08%            | 9,625,784,941         | 9.99%                 | 1.34%        | 122,725,618,783     | 9.66%                | 1.26%        | 113,099,833,842     | المستثمرون الأفراد           | سعودية  |
| 0.16%   | 0.08%            | 10,082,236,773        | 14.02%                | 1.91%        | 174,418,591,104     | 13.87%               | 1.83%        | 164,336,354,330     | كبار المستثمرين الأفراد      |         |
| -0.18%  | 0.10%            | 13,656,143,815        | 17.03%                | 3.17%        | 289,361,063,012     | 17.21%               | 3.07%        | 275,704,919,196     | المستثمرون الأفراد المتخصصون |         |
| 0.05%   | 0.01%            | 905,742,102           | 0.50%                 | 0.07%        | 6,140,361,834       | 0.45%                | 0.06%        | 5,234,619,733       | محافظ الأفراد المدارة        |         |
| 0.36%   | 0.27%            | 34,269,907,631        | 41.55%                | 6.49%        | 592,645,634,733     | 41.18%               | 6.22%        | 558,375,727,102     | مجموع الأفراد                |         |
| المؤسسات:   |                  |                       |                       |              |                     |                      |              |                     |                              |         |
| -0.43%  | 0.07%            | 15,632,498,277        | 22.40%                | 6.32%        | 577,161,385,207     | 22.83%               | 6.26%        | 561,528,886,930     | الشركات                      |         |
| -0.05%  | 0.07%            | 9,656,143,633         | 10.99%                | 2.09%        | 190,446,261,024     | 11.04%               | 2.01%        | 180,790,117,391     | الصناديق الاستثمارية         |         |
| -0.56%  | -0.55%           | 75,778,521,915        | 6.49%                 | 81.96%       | 7,482,726,334,684   | 7.05%                | 82.51%       | 7,406,947,812,768   | الجهات الحكومية              |         |
| 0.79%   | 0.12%            | 11,659,634,252        | 3.89%                 | 0.53%        | 47,986,101,938      | 3.10%                | 0.40%        | 36,326,467,685      | محافظ المؤسسات المدارة       |         |
| -0.25%  | -0.30%           | 112,726,798,078       | 43.78%                | 90.89%       | 8,298,320,082,853   | 44.03%               | 91.18%       | 8,185,593,284,775   | مجموع المؤسسات               |         |
| 0.12%   | -0.02%           | 146,996,705,710       | 85.33%                | 97.38%       | 8,890,965,717,586   | 85.21%               | 97.40%       | 8,743,969,011,876   | مجموع المستثمر السعودي       |         |
| 0.00%   | 0.00%            | 121,004,944           | 0.20%                 | 0.03%        | 2,486,234,167       | 0.20%                | 0.03%        | 2,365,229,222       | الأفراد                      | خليجي   |
| -0.07%  | 0.01%            | 1,847,063,810         | 1.92%                 | 0.44%        | 39,852,301,461      | 2.00%                | 0.42%        | 38,005,237,652      | المؤسسات                     |         |
| -0.01%  | 0.00%            | -60,770,388           | 0.03%                 | 0.00%        | 309,152,565         | 0.03%                | 0.00%        | 369,922,952         | المحافظ المدارة              |         |
| -0.08%  | 0.01%            | 1,907,298,366         | 2.15%                 | 0.47%        | 42,647,688,193      | 2.23%                | 0.45%        | 40,740,389,827      | مجموع المستثمر الخليجي       |         |
| -0.04%  | 0.00%            | -334,462,922          | 0.16%                 | 0.02%        | 2,019,616,142       | 0.20%                | 0.03%        | 2,354,079,064       | اتفاقيات المبادلة            | أجنبي   |
| -0.05%  | -0.02%           | -1,730,207,087        | 0.50%                 | 0.09%        | 7,884,186,681       | 0.55%                | 0.11%        | 9,614,393,768       | المستثمرون المقيمون و آخرون  |         |
| 0.07%   | 0.05%            | 7,009,923,606         | 11.74%                | 1.59%        | 145,058,630,048     | 11.67%               | 1.54%        | 138,048,706,442     | المستثمرون المولون           |         |
| -0.02%  | 0.00%            | -118,981,044          | 0.13%                 | 0.02%        | 1,547,052,448       | 0.14%                | 0.02%        | 1,666,033,492       | المحافظ المدارة              |         |
| 0.00%   | -0.01%           | -553,054,126          | 0.00%                 | 0.44%        | 40,063,698,096      | 0.00%                | 0.45%        | 40,616,752,222      | المستثمرون الاستراتيجيون     |         |
| -0.04%  | 0.01%            | 4,273,218,426         | 12.52%                | 2.15%        | 196,573,183,415     | 12.56%               | 2.14%        | 192,299,964,989     | مجموع المستثمر الأجنبي       |         |
|   |                  | 153,177,222,502       | 100.00%               | 100.00%      | 9,130,186,589,194   | 100.00%              | 100.00%      | 8,977,009,366,691   | المجموع الكلي                |         |

## التقرير الشهري للسوق الرئيسية قيمة الملكية (حسب تصنيف المستثمر وفقاً للسلوك الاستثماري)

| التغير الشهري          |                     |                          | كما في 30 سبتمبر 2020 |                |                          | كما في 31 أغسطس 2020 |                |                          | تصنيف المستثمر       |
|------------------------|---------------------|--------------------------|-----------------------|----------------|--------------------------|----------------------|----------------|--------------------------|----------------------|
| Δ نسبة الملكية         |                     | Δ قيمة الملكية<br>(ريال) | نسبة الملكية          |                | قيمة الملكية<br>(ريال)   | نسبة الملكية         |                | قيمة الملكية<br>(ريال)   |                      |
| Δ أسهم حرة<br>(%)      | Δ أسهم مصدرة<br>(%) |                          | % أسهم حرة            | % أسهم مصدرة   |                          | % أسهم حرة           | % أسهم مصدرة   |                          |                      |
| -0.44%                 | -0.14%              | 133,725,991,048          | 75.29%                | 96.63%         | 8,824,380,714,214        | 75.73%               | 96.78%         | 8,690,654,723,165        | مستثمر مؤسسي         |
| 0.44%                  | 0.14%               | 19,451,231,454           | 24.71%                | 3.37%          | 305,805,874,980          | 24.27%               | 3.22%          | 286,354,643,526          | مستثمر غير مؤسسي     |
| <b>153,177,222,502</b> |                     |                          | <b>100.00%</b>        | <b>100.00%</b> | <b>9,130,186,589,194</b> | <b>100.00%</b>       | <b>100.00%</b> | <b>8,977,009,366,691</b> | <b>المجموع الكلي</b> |

### المصطلحات


مؤسسي:

يقصد به فئة المستثمرين ذوي السلوك الاستثماري المؤسسي، وتشمل المستثمرين الأفراد المتخصصين والشركات والصناديق الاستثمارية والجهات الحكومية والمحافظ المدارة للسعوديين وغير السعوديين والمؤسسات الخليجية واتفاقيات المبادلة والشركاء الإستراتيجيين والمستثمرين المؤهلين.

غير مؤسسي:

يقصد به فئة المستثمرين ذوي السلوك الاستثماري غير المؤسسي، وتشمل المستثمرين الأفراد وكبار المستثمرين الأفراد والخليجيين الأفراد والأجانب المقيمين.

# نمو السوق الموازية - ملخص




- ▶ بلغ مجموع قيم عمليات شراء "المستثمر السعودي" خلال هذه الفترة 945.67 مليون ريال سعودي تمثل ما نسبته 98.80% من إجمالي عمليات الشراء، فيما بلغ مجموع قيم عمليات البيع 945.80 مليون ريال سعودي تمثل ما نسبته 98.82% من إجمالي عمليات البيع. أما بالنسبة لقيمة ملكية "المستثمر السعودي" فقد شكّلت ما نسبته 98.62% من إجمالي القيمة السوقية للأسهم المدرجة كما في 30 سبتمبر 2020 بانخفاض نسبته 1.23% مقارنة بالشهر الماضي.
- ▶ بلغ مجموع قيم عمليات شراء "المستثمر الخليجي" خلال هذه الفترة 0.09 مليون ريال سعودي تمثل ما نسبته 0.01% من إجمالي عمليات الشراء، فيما بلغ مجموع قيم عمليات البيع 0.00 مليون ريال سعودي تمثل ما نسبته 0.00% من إجمالي عمليات البيع. أما بالنسبة لقيمة ملكية "المستثمر الخليجي" فقد شكّلت ما نسبته 1.29% من إجمالي القيمة السوقية للأسهم المدرجة كما في 30 سبتمبر 2020 بارتفاع نسبته 1.29% مقارنة بالشهر الماضي.
- ▶ بلغ مجموع قيم عمليات شراء "المستثمر الأجنبي" خلال الفترة المذكورة 11.38 مليون ريال سعودي تمثل ما نسبته 1.19% من إجمالي عمليات الشراء، فيما بلغ مجموع قيم عمليات البيع 11.33 مليون ريال سعودي تمثل ما نسبته 1.18% من إجمالي عمليات البيع. أما بالنسبة لقيمة ملكية "المستثمر الأجنبي" فقد شكّلت ما نسبته 0.09% من إجمالي القيمة السوقية للأسهم المدرجة كما في 30 سبتمبر 2020 بانخفاض نسبته 0.06% مقارنة بالشهر الماضي.

القيمة الإجمالية للأسهم المتداولة للشهر المنتهي في 30 سبتمبر 2020 بلغت 957.13 مليون ريال سعودي، بارتفاع نسبته 187.64% مقارنة بالشهر الماضي، فيما بلغ مجموع القيمة السوقية للأسهم المدرجة 7,257.00 مليون ريال بنهاية هذه الفترة، بارتفاع نسبته 124.26% مقارنة بالشهر الماضي.



# نمو السوق الموازية - تفاصيل القيمة المتداولة وقيمة الملكية



## التقرير الشهري لنمو - السوق الموازية القيمة المتداولة (حسب الجنسية، ونوع المستثمر، والسلوك الاستثماري)

| القيمة المتداولة حسب الجنسية ونوع المستثمر لنمو - السوق الموازية |                          |                  |                    |                   |                    |                               |         |
|--|--------------------------|------------------|--------------------|-------------------|--------------------|-------------------------------|---------|
| صافي القيمة المتداولة  |                          | البيع            |                    | الشراء            |                    | نوع المستثمر                  | الجنسية |
| الفرق<br>(% الشراء - % البيع)                                    | ريال<br>(الشراء - البيع) | % من مجموع البيع | ريال               | % من مجموع الشراء | ريال               |                               |         |
| 3.25%  | 31,088,179               | 93.57%           | 895,575,611        | 96.82%            | 926,663,790        | الأفراد                       | سعودي   |
| -3.71%   | -35,553,408              | 5.15%            | 49,289,540         | 1.44%             | 13,736,132         | الشركات                       |         |
| 0.45%  | 4,335,848                | 0.10%            | 932,237            | 0.55%             | 5,268,085          | المؤسسات                      |         |
| <b>-0.01%</b>  | <b>-129,382</b>          | <b>98.82%</b>    | <b>945,797,388</b> | <b>98.80%</b>     | <b>945,668,006</b> | <b>مجموع المستثمر السعودي</b> |         |
| 0.01%  | 86,236                   | 0.00%            | 0                  | 0.01%             | 86,236             | الأفراد                       | خليجي   |
| 0.00%  | 0                        | 0.00%            | 0                  | 0.00%             | 0                  | المؤسسات                      |         |
| <b>0.01%</b>   | <b>86,236</b>            | <b>0.00%</b>     | <b>0</b>           | <b>0.01%</b>      | <b>86,236</b>      | <b>مجموع المستثمر الخليجي</b> |         |
| 0.00%  | 0                        | 0.00%            | 0                  | 0.00%             | 0                  | اتفاقيات المبادلة             | أجنبي   |
| 0.00%  | 43,146                   | 1.18%            | 11,332,821         | 1.19%             | 11,375,967         | المستثمرون المقيمون           |         |
| 0.00%  | 0                        | 0.00%            | 0                  | 0.00%             | 0                  | المستثمرون المؤطرون           |         |
| <b>0.00%</b>   | <b>43,146</b>            | <b>1.18%</b>     | <b>11,332,821</b>  | <b>1.19%</b>      | <b>11,375,967</b>  | <b>مجموع المستثمر الأجنبي</b> |         |
|  |                          | <b>100.00%</b>   | <b>957,130,209</b> | <b>100.00%</b>    | <b>957,130,209</b> | <b>المجموع الكلي</b>          |         |

| القيمة المتداولة حسب تصنيف المستثمر وفقاً للسلوك الاستثماري لنمو - السوق الموازية |                          |                  |                    |                   |                    |                      |
|---|--------------------------|------------------|--------------------|-------------------|--------------------|----------------------|
| صافي القيمة المتداولة   |                          | البيع            |                    | الشراء            |                    | تصنيف المستثمر       |
| الفرق<br>(% الشراء - % البيع)   | ريال<br>(الشراء - البيع) | % من مجموع البيع | ريال               | % من مجموع الشراء | ريال               |                      |
| -3.26%  | -31,217,560              | 5.25%            | 50,221,777         | 1.99%             | 19,004,217         | مستثمر مؤسسي         |
| 3.26%   | 31,217,560               | 94.75%           | 906,908,432        | 98.01%            | 938,125,993        | مستثمر غير مؤسسي     |
|   |                          | <b>100.00%</b>   | <b>957,130,209</b> | <b>100.00%</b>    | <b>957,130,209</b> | <b>المجموع الكلي</b> |

مؤسسي:

يقصد به فئة المستثمرين ذوي السلوك الاستثماري المؤسسي، وتشمل الشركات والمؤسسات (الجهات الحكومية والصناديق الاستثمارية) الخليجية، واتفاقيات المبادلة والمستثمرين المؤهلين.

غير مؤسسي:

يقصد به فئة المستثمرين ذوي السلوك الاستثماري غير المؤسسي، وتشمل المستثمرين الأفراد المؤهلين من السعوديين والخليجيين والأجانب المقيمين.

## التقرير الشهري لنمو - السوق الموازية قيمة الملكية (حسب الجنسية، ونوع المستثمر، والسلوك الاستثماري)

| قيمة الملكية حسب الجنسية ونوع المستثمر لنمو - السوق الموازية |                     |                          |                       |                |                        |                      |                |                        |                        |         |  |
|--|---------------------|--------------------------|-----------------------|----------------|------------------------|----------------------|----------------|------------------------|------------------------|---------|--|
| التغير الشهري  |                     |                          | كما في 30 سبتمبر 2020 |                |                        | كما في 31 أغسطس 2020 |                |                        | نوع المستثمر           | الجنسية |  |
| Δ نسبة الملكية   |                     | Δ قيمة الملكية<br>(ريال) | نسبة الملكية          |                | قيمة الملكية<br>(ريال) | نسبة الملكية         |                | قيمة الملكية<br>(ريال) |                        |         |  |
| Δ أسهم حرة<br>(%)  | Δ أسهم مصدرة<br>(%) |                          | % أسهم حرة            | % أسهم مصدرة   |                        | % أسهم حرة           | % أسهم مصدرة   |                        |                        |         |  |
| -27.81%  | 2.14%               | 2,485,923,415            | 65.05%                | 60.10%         | 4,361,414,240          | 92.86%               | 57.96%         | 1,875,490,825          | الأفراد                | سعودي   |  |
| 25.47%   | -3.41%              | 1,433,148,354            | 31.38%                | 38.38%         | 2,785,494,473          | 5.91%                | 41.79%         | 1,352,346,120          | الشركات                |         |  |
| -0.23%   | 0.03%               | 6,483,326                | 0.22%                 | 0.14%          | 9,837,849              | 0.45%                | 0.10%          | 3,354,523              | المؤسسات               |         |  |
| <b>-2.57%</b>  | <b>-1.23%</b>       | <b>3,925,555,094</b>     | <b>96.65%</b>         | <b>98.62%</b>  | <b>7,156,746,563</b>   | <b>99.22%</b>        | <b>99.85%</b>  | <b>3,231,191,468</b>   | مجموع المستثمر السعودي |         |  |
| 0.10%  | 0.04%               | 3,110,567                | 0.10%                 | 0.04%          | 3,110,567              | 0.00%                | 0.00%          | 0                      | الأفراد                | خليجي   |  |
| 3.04%  | 1.25%               | 90,810,804               | 3.04%                 | 1.25%          | 90,810,804             | 0.00%                | 0.00%          | 0                      | المؤسسات               |         |  |
| <b>3.14%</b>   | <b>1.29%</b>        | <b>93,921,371</b>        | <b>3.14%</b>          | <b>1.29%</b>   | <b>93,921,371</b>      | <b>0.00%</b>         | <b>0.00%</b>   | <b>0</b>               | مجموع المستثمر الخليجي |         |  |
| 0.00%  | 0.00%               | 0                        | 0.00%                 | 0.00%          | 0                      | 0.00%                | 0.00%          | 0                      | اتفاقيات المبادلة      | أجنبي   |  |
| -0.57%   | -0.06%              | 1,523,535                | 0.21%                 | 0.09%          | 6,332,067              | 0.78%                | 0.15%          | 4,808,532              | المستثمرون المقيمون    |         |  |
| 0.00%  | 0.00%               | 0                        | 0.00%                 | 0.00%          | 0                      | 0.00%                | 0.00%          | 0                      | المستثمرون المؤهلون    |         |  |
| <b>-0.57%</b>  | <b>-0.06%</b>       | <b>1,523,535</b>         | <b>0.21%</b>          | <b>0.09%</b>   | <b>6,332,067</b>       | <b>0.78%</b>         | <b>0.15%</b>   | <b>4,808,532</b>       | مجموع المستثمر الأجنبي |         |  |
|  |                     | <b>4,021,000,000</b>     | <b>100.00%</b>        | <b>100.00%</b> | <b>7,257,000,000</b>   | <b>100.00%</b>       | <b>100.00%</b> | <b>3,236,000,000</b>   | <b>المجموع الكلي</b>   |         |  |

| قيمة الملكية حسب تصنيف المستثمر وفقاً للسلوك الاستثماري لنمو - السوق الموازية |                     |                          |                       |                |                        |                      |                |                        |                      |  |  |
|---|---------------------|--------------------------|-----------------------|----------------|------------------------|----------------------|----------------|------------------------|----------------------|--|--|
| التغير الشهري   |                     |                          | كما في 30 سبتمبر 2020 |                |                        | كما في 31 أغسطس 2020 |                |                        | تصنيف المستثمر       |  |  |
| Δ نسبة الملكية  |                     | Δ قيمة الملكية<br>(ريال) | نسبة الملكية          |                | قيمة الملكية<br>(ريال) | نسبة الملكية         |                | قيمة الملكية<br>(ريال) |                      |  |  |
| Δ أسهم حرة<br>(%)   | Δ أسهم مصدرة<br>(%) |                          | % أسهم حرة            | % أسهم مصدرة   |                        | % أسهم حرة           | % أسهم مصدرة   |                        |                      |  |  |
| 28.27%  | -2.12%              | 1,530,442,483            | 31.60%                | 39.77%         | 2,886,143,126          | 6.36%                | 41.89%         | 1,355,700,643          | مستثمر مؤسسي         |  |  |
| -28.27%   | 2.12%               | 2,490,557,517            | 65.26%                | 60.23%         | 4,370,856,874          | 93.64%               | 58.11%         | 1,880,299,357          | مستثمر غير مؤسسي     |  |  |
|   |                     | <b>4,021,000,000</b>     | <b>96.86%</b>         | <b>100.00%</b> | <b>7,257,000,000</b>   | <b>100.00%</b>       | <b>100.00%</b> | <b>3,236,000,000</b>   | <b>المجموع الكلي</b> |  |  |

مؤسسي:

يقصد به فئة المستثمرين ذوي السلوك الاستثماري المؤسسي، وتشمل الشركات والمؤسسات (الجهات الحكومية والصناديق الاستثمارية) الخليجية، واتفاقيات المبادلة والمستثمرين المؤهلين.

غير مؤسسي:

يقصد به فئة المستثمرين ذوي السلوك الاستثماري غير المؤسسي، وتشمل المستثمرين الأفراد المؤهلين من السعوديين والخليجيين والأجانب المقيمين.

السوق المالية السعودية  
Saudi Stock Exchange

تداول  
Tadawul

شكراً لكم

