

تقارير السوق  
الشهر المنتهي في 30 مارس 2017

التقرير الشهري لقيمة الملكية والقيمة  
المتداولة لسوق الأسهم




# المصطلحات



# التقرير الشهري للسوق المالية السعودية المصطلحات

الجنسية	نوع المستثمر	الوصف
سعودي	الأفراد	تم تصنيف السعوديين الأفراد لأربع فئات وفقاً للآتي:
	المستثمرون الأفراد	الفرد السعودي باستثناء كبار المستثمرين الأفراد والمستثمرين الأفراد المتخصصين
	كبار المستثمرين الأفراد	الفرد السعودي الذي يمتلك محفظة متوسط حجمها مليون ريال سعودي فأكثر خلال الاثني عشر شهراً الأخيرة، ويستثنى من ذلك المستثمرون الأفراد المتخصصون
	المستثمرون الأفراد المتخصصون	الفرد السعودي الذي يبلغ متوسط حجم محفظته 50 مليون ريال فأكثر خلال الاثني عشر شهراً الأخيرة ومعدل تدوير محفظته الاستثمارية لا يتجاوز 4 مرات سنوياً
	المحافظ المدارة	محافظ استثمارية لأفراد سعوديين يديرها شخص مرخص له (مدير المحفظة) ويتصرف فيها بحسب تقديره وفقاً لاتفاقية الإدارة الموقعة بين الطرفين
	المؤسسات	تم تصنيف المؤسسات السعودية لأربع فئات وفقاً للآتي:
	الشركات	شركات سعودية لديها سجل تجاري ويسمح لها بالتداول في السوق المالية السعودية.
	الصناديق الاستثمارية	صناديق استثمارية مرخص لها من هيئة السوق المالية.
	الجهات الحكومية	الجهات والصناديق الحكومية والشركات المملوكة بالكامل للحكومة.
	المحافظ المدارة	محافظ استثمارية لمؤسسات سعودية يديرها شخص مرخص له (مدير المحفظة) ويتصرف فيها بحسب تقديره وفقاً لاتفاقية الإدارة الموقعة بين الطرفين.
خليجي	الأفراد	الشخص الطبيعي الذي يتمتع بجنسية إحدى دول مجلس التعاون لدول الخليج العربية.
	المؤسسات	الشخص الاعتباري المملوكة غالبية رأس ماله لمواطنين من دول مجلس التعاون أو حكوماتها ويتمتع بجنسية إحدى دول المجلس.
	المحافظ المدارة	محافظ استثمارية لأفراد ومؤسسات خليجية يديرها شخص مرخص له (مدير المحفظة) ويتصرف فيها بحسب تقديره وفقاً لاتفاقية الإدارة الموقعة بين الطرفين.
أجنبي	اتفاقيات المبادلة	شخص مرخص له لديه تصريح بالدخول في اتفاقيات مبادلة لتحويل المنفعة الاقتصادية للشركات المدرجة في السوق المالية السعودية لعملائه.
	المستثمرون المقيمون	مستثمر أجنبي لديه رخصة إقامة في المملكة سارية المفعول.
	المستثمرون المؤهلون	مستثمرون أجنبي مؤهلون للاستثمار في السوق المالية السعودية وفقاً للقواعد المنظمة لاستثمار المؤسسات المالية الأجنبية المؤهلة في الأسهم المدرجة.
	المحافظ المدارة	محافظ استثمارية لأفراد ومؤسسات أجنبية يديرها شخص مرخص له (مدير المحفظة) ويتصرف فيها بحسب تقديره وفقاً لاتفاقية الإدارة الموقعة بين الطرفين.
	الشركاء الاستراتيجيون	مستثمر أجنبي يملك حصة استراتيجية في شركة مدرجة ولا يندرج ضمن التصنيفات الأخرى.

# ملخص




- ▶ بلغ مجموع قيم عمليات شراء "المستثمر السعودي" خلال هذه الفترة 66.22 مليار ريال سعودي تمثل ما نسبته 91.32% من إجمالي عمليات الشراء، فيما بلغ مجموع قيم عمليات البيع 66.91 مليار ريال سعودي تمثل ما نسبته 92.27% من إجمالي عمليات البيع. أما بالنسبة لقيمة ملكية "المستثمر السعودي" فقد شكّلت ما نسبته 93.43% من إجمالي القيمة السوقية للأسهم المدرجة كما في 30 مارس 2017، بانخفاض نسبته 0.11% مقارنة بالشهر الماضي.
- ▶ بلغ مجموع قيم عمليات شراء "المستثمر الخليجي" خلال الفترة المذكورة 1.52 مليار ريال سعودي تمثل ما نسبته 2.10% من إجمالي عمليات الشراء، فيما بلغ مجموع قيم عمليات البيع 1.05 مليار ريال سعودي تمثل ما نسبته 1.45% من إجمالي عمليات البيع. أما بالنسبة لقيمة ملكية "المستثمر الخليجي" فقد شكّلت ما نسبته 2.38% من إجمالي القيمة السوقية للأسهم المدرجة كما في 30 مارس 2017، بانخفاض نسبته 0.01% مقارنة بالشهر الماضي.
- ▶ بلغ مجموع قيم عمليات شراء "المستثمر الأجنبي" خلال الفترة المذكورة 4.77 مليار ريال سعودي تمثل ما نسبته 6.58% من إجمالي عمليات الشراء، فيما بلغ مجموع قيم عمليات البيع 4.55 مليار ريال سعودي تمثل ما نسبته 6.28% من إجمالي عمليات البيع. أما بالنسبة لقيمة ملكية "المستثمر الأجنبي" فقد شكّلت ما نسبته 4.18% من إجمالي القيمة السوقية للأسهم المدرجة كما في 30 مارس 2017، بارتفاع نسبته 0.12% مقارنة بالشهر الماضي.

القيمة الإجمالية للأسهم المتداولة  
لشهر المنتهي في 30 مارس 2017  
بلغت 72.52 مليار ريال سعودي،  
بانخفاض نسبته 4.24% مقارنة  
بالشهر الماضي، فيما بلغ مجموع  
القيمة السوقية للأسهم المدرجة  
1,638.04 مليار ريال بنهاية هذه  
الفترة، بارتفاع نسبته 0.28%  
مقارنة بالشهر الماضي.



# تفاصيل القيمة المتداولة



# التقرير الشهري للسوق المالية السعودية القيمة المتداولة (حسب الجنسية ونوع المستثمر)

## القيمة المتداولة حسب الجنسية ونوع المستثمر

صافي القيمة المتداولة		البيع		الشراء		نوع المستثمر	الجنسية	
الفرق (% الشراء - % البيع)	ريال (الشراء - البيع)	% من مجموع البيع	ريال	% من مجموع الشراء	ريال			
الأفراد:								
-5.78%	-4,189,704,798	51.88%	37,620,910,828	46.10%	33,431,206,030	المستثمرون الأفراد	سعودي	
-0.62%	-450,899,801	29.29%	21,241,966,781	28.67%	20,791,066,980	كبار المستثمرين الأفراد		
-0.54%	-394,726,009	3.16%	2,288,021,930	2.61%	1,893,295,921	المستثمرون الأفراد المتخصصون		
-0.08%	-55,093,246	0.88%	636,893,281	0.80%	581,800,035	محافظ الأفراد المدارة		
-7.02%	-5,090,423,853	85.20%	61,787,792,819	78.19%	56,697,368,965	مجموع الأفراد		
المؤسسات:								
4.49%	3,258,304,453	2.55%	1,847,911,086	7.04%	5,106,215,539	الشركات	سعودي	
1.71%	1,240,229,306	2.54%	1,839,811,388	4.25%	3,080,040,694	الصناديق الاستثمارية		
0.06%	45,759,894	0.06%	39,978,983	0.12%	85,738,877	الجهات الحكومية		
-0.20%	-143,944,460	1.93%	1,395,999,101	1.73%	1,252,054,642	محافظ المؤسسات المدارة		
6.07%	4,400,349,194	7.07%	5,123,700,559	13.13%	9,524,049,752	مجموع المؤسسات		
-0.95%	-690,074,660	92.27%	66,911,493,378	91.32%	66,221,418,718	مجموع المستثمر السعودي		
0.07%	53,144,347	0.23%	165,433,619	0.30%	218,577,966	الأفراد		خليجي
0.56%	404,902,359	1.21%	875,130,544	1.77%	1,280,032,903	المؤسسات		
0.02%	12,454,015	0.02%	10,987,613	0.03%	23,441,628	المحافظ المدارة		
0.65%	470,500,721	1.45%	1,051,551,776	2.10%	1,522,052,496	مجموع المستثمر الخليجي		
-3.49%	-2,531,033,571	4.33%	3,139,691,139	0.84%	608,657,568	اتفاقيات المبادلة	أجنبي	
-0.14%	-105,114,394	1.60%	1,158,113,029	1.45%	1,052,998,635	المستثمرون المقيمون		
3.73%	2,701,330,491	0.34%	244,754,789	4.06%	2,946,085,280	المستثمرون المولطون		
0.21%	154,391,413	0.02%	11,240,124	0.23%	165,631,537	المحافظ المدارة		
0.00%	0	0.00%	0	0.00%	0	الشركاء الأستراتيجيون		
0.30%	219,573,939	6.28%	4,553,799,080	6.58%	4,773,373,020	مجموع المستثمر الأجنبي		
		100.00%	72,516,844,234	100.00%	72,516,844,234	المجموع الكلي		

## التقرير الشهري للسوق المالية السعودية القيمة المتداولة (حسب تصنيف المستثمر وفقاً للسلوك الاستثماري)

القيمة المتداولة حسب تصنيف المستثمر وفقاً للسلوك الاستثماري						
صافي القيمة المتداولة		البيع		الشراء		تصنيف المستثمر
الفرق (% الشراء - % البيع)	ريال (الشراء - البيع)	% من مجموع البيع	ريال	% من مجموع الشراء	ريال	
6.47%	4,692,574,646	17.00%	12,330,419,978	23.47%	17,022,994,623	مستثمر مؤسسي
-6.47%	-4,692,574,646	83.00%	60,186,424,256	76.53%	55,493,849,610	مستثمر غير مؤسسي
		<b>100.00%</b>	<b>72,516,844,234</b>	<b>100.00%</b>	<b>72,516,844,234</b>	<b>المجموع الكلي</b>

### المصطلحات

مؤسسي:


يقصد به فئة المستثمرين ذوي السلوك الاستثماري المؤسسي، وتشمل المستثمرين الأفراد المتخصصين والشركات والصناديق الاستثمارية والجهات الحكومية والمحافظ المدارة للسعوديين وغير السعوديين والمؤسسات الخليجية واتفاقيات المبادلة والشركاء الإستراتيجيين والمستثمرين المؤهلين.

غير مؤسسي:

يقصد به فئة المستثمرين ذوي السلوك الاستثماري غير المؤسسي، وتشمل المستثمرين الأفراد وكبار المستثمرين الأفراد والخليجيين الأفراد والأجانب المقيمين.



# تفاصيل قيمة الملكية



# التقرير الشهري للسوق المالية السعودية قيمة الملكية (حسب الجنسية ونوع المستثمر)

التغير الشهري		قيمة الملكية حسب الجنسية ونوع المستثمر						
		كما في مارس 30 2017		كما في 28 فبراير 2017		نوع المستثمر	الجنسية	
Δ نسبة الملكية (%)	Δ قيمة الملكية (ريال)	نسبة الملكية (%)	قيمة الملكية (ريال)	نسبة الملكية (%)	قيمة الملكية (ريال)			
-0.04%	-414,798,018	4.54%	74,329,895,687	4.58%	74,744,693,704	المستثمرون الأفراد	سعودية	
-0.01%	210,135,803	8.07%	132,181,068,762	8.08%	131,970,932,960	كبار المستثمرين الأفراد		
0.01%	933,188,175	15.46%	253,229,944,035	15.45%	252,296,755,860	المستثمرون الأفراد المتخصصون		
-0.02%	-334,806,294	0.29%	4,671,499,707	0.31%	5,006,306,001	محافظ الأفراد المدارة		
-0.06%	393,719,666	28.35%	464,412,408,191	28.41%	464,018,688,525	مجموع الأفراد		
0.07%	2,006,664,637	17.15%	280,881,138,347	17.07%	278,874,473,709	الشركات		
0.05%	1,020,868,985	5.46%	89,399,831,424	5.41%	88,378,962,439	الصناديق الاستثمارية		
-0.16%	-817,098,878	39.67%	649,739,744,314	39.83%	650,556,843,191	الجهات الحكومية		
-0.01%	-35,383,931	2.81%	46,062,711,350	2.82%	46,098,095,282	محافظ المؤسسات المدارة		
-0.05%	2,175,050,814	65.08%	1,066,083,425,435	65.13%	1,063,908,374,621	مجموع المؤسسات		
-0.11%	2,568,770,479	93.43%	1,530,495,833,625	93.54%	1,527,927,063,146	مجموع المستثمر السعودي		
0.00%	53,403,354	0.18%	2,985,258,703	0.18%	2,931,855,349	الأفراد	خليجي	
-0.01%	-113,151,041	2.16%	35,451,801,103	2.18%	35,564,952,144	المؤسسات		
0.00%	28,338,759	0.04%	617,568,476	0.04%	589,229,716	المحافظ المدارة		
-0.01%	-31,408,927	2.38%	39,054,628,281	2.39%	39,086,037,208	مجموع المستثمر الخليجي		
-0.15%	-2,425,867,525	0.67%	10,901,741,945	0.82%	13,327,609,470	اتفاقيات المبادلة	أجنبي	
0.00%	-11,656,744	0.27%	4,343,966,817	0.27%	4,355,623,562	المستثمرون المقيمون		
0.17%	2,731,751,704	0.28%	4,633,456,661	0.12%	1,901,704,957	المستثمرون المؤهلون		
0.01%	182,572,979	0.12%	2,004,693,933	0.11%	1,822,120,954	المحافظ المدارة		
0.09%	1,610,047,287	2.85%	46,610,074,373	2.75%	45,000,027,085	الشركاء الأستراتيجيون		
0.12%	2,086,847,701	4.18%	68,493,933,729	4.07%	66,407,086,028	مجموع المستثمر الأجنبي		
	4,624,209,253	100.00%	1,638,044,395,636	100.00%	1,633,420,186,382	المجموع الكلي		

## التقرير الشهري للسوق المالية السعودية قيمة الملكية (حسب تصنيف المستثمر وفقاً للسلوك الاستثماري)

التغير الشهري		كما في مارس 30 2017		كما في 28 فبراير 2017		تصنيف المستثمر
Δ نسبة الملكية (%)	Δ قيمة الملكية (ريال)	نسبة الملكية (%)	قيمة الملكية (ريال)	نسبة الملكية (%)	قيمة الملكية (ريال)	
0.05%	4,787,124,859	86.95%	1,424,204,205,667	86.90%	1,419,417,080,808	مستثمر مؤسسي
-0.05%	-162,915,606	13.05%	213,840,189,969	13.10%	214,003,105,574	مستثمر غير مؤسسي
	<b>4,624,209,253</b>	<b>100.00%</b>	<b>1,638,044,395,636</b>	<b>100.00%</b>	<b>1,633,420,186,382</b>	<b>المجموع الكلي</b>

### المصطلحات

مؤسسي:

يقصد به فئة المستثمرين ذوي السلوك الاستثماري المؤسسي، وتشمل المستثمرين الأفراد المتخصصين والشركات والصناديق الاستثمارية والجهات الحكومية والمحافظ المدارة للسعوديين وغير السعوديين والمؤسسات الخليجية واتفاقيات المبادلة والشركاء الإستراتيجيين والمستثمرين المؤهلين.

غير مؤسسي:

يقصد به فئة المستثمرين ذوي السلوك الاستثماري غير المؤسسي، وتشمل المستثمرين الأفراد وكبار المستثمرين الأفراد والخليجيين والأجانب المقيمين.

السوق المالية السعودية  
Saudi Stock Exchange

تداول  
Tadawul

شكراً لكم

