


تقارير السوق
الأسبوع المنتهي في 18 يونيو 2020

التقرير الأسبوعي لقيمة الملكية والقيمة
المتداولة لسوق الأسهم



المصطلحات




التقرير الأسبوعي للسوق المالية السعودية المصطلحات

الجنسية	نوع المستثمر	الوصف
سعودي	الأفراد*	تم تصنيف السعوديين الأفراد لأربع فئات وفقاً للآتي:
	المستثمرون الأفراد	الفرد السعودي باستثناء كبار المستثمرين الأفراد والمستثمرين الأفراد المتخصصين
	كبار المستثمرين الأفراد	الفرد السعودي الذي يمتلك محفظة متوسط حجمها مليون ريال سعودي فأكثر خلال الاثني عشر شهراً الأخيرة، ويستثنى من ذلك المستثمرون الأفراد المتخصصون
	المستثمرون الأفراد المتخصصون	الفرد السعودي الذي يبلغ متوسط حجم محفظته 50 مليون ريال فأكثر خلال الاثني عشر شهراً الأخيرة ومعدل تدوير محفظته الاستثمارية لا يتجاوز 4 مرات سنوياً
	المحافظ المدارة	محافظ استثمارية لأفراد سعوديين يديرها شخص مرخص له (مدير المحفظة) ويتصرف فيها بحسب تقديره وفقاً لاتفاقية الإدارة الموقعة بين الطرفين
	المؤسسات	تم تصنيف المؤسسات السعودية لأربع فئات وفقاً للآتي:
	الشركات	شركات سعودية لديها سجل تجاري ويسمح لها بالتداول في السوق المالية السعودية.
	الصناديق الاستثمارية	صناديق استثمارية مرخص لها من هيئة السوق المالية.
	الجهات الحكومية	الجهات والصناديق الحكومية والشركات المملوكة بالكامل للحكومة.
	المحافظ المدارة	محافظ استثمارية لمؤسسات سعودية يديرها شخص مرخص له (مدير المحفظة) ويتصرف فيها بحسب تقديره وفقاً لاتفاقية الإدارة الموقعة بين الطرفين.
خليجي	الأفراد*	الشخص الطبيعي الذي يتمتع بجنسية إحدى دول مجلس التعاون لدول الخليج العربية.
	المؤسسات	الشخص الاعتباري المملوكة غالبية رأس ماله لمواطنين من دول مجلس التعاون أو حكوماتها ويتمتع بجنسية إحدى دول المجلس.
	المحافظ المدارة	محافظ استثمارية لأفراد ومؤسسات خليجية يديرها شخص مرخص له (مدير المحفظة) ويتصرف فيها بحسب تقديره وفقاً لاتفاقية الإدارة الموقعة بين الطرفين.
	اتفاقيات المبادلة	شخص مرخص له لديه تصريح بالدخول في اتفاقيات مبادلة لتحويل المنفعة الاقتصادية للشركات المدرجة في السوق المالية السعودية لعملائه.
أجنبي	المستثمرون المقيمون وآخرون	مستثمر لديه رخصة إقامة في المملكة سارية المفعول وآخرون (ماعداء المستثمرين المؤهلون ، إتفاقيات المبادلة ، المحافظ المدارة و المستثمرون الأستراتيجيون).
	المستثمرون المؤهلون	مستثمرون أجانب مؤهلون للاستثمار في السوق المالية السعودية وفقاً للقواعد المنظمة لاستثمار المؤسسات المالية الأجنبية المؤهلة في الأسهم المدرجة.
	المحافظ المدارة	محافظ استثمارية لأفراد ومؤسسات أجنبية يديرها شخص مرخص له (مدير المحفظة) ويتصرف فيها بحسب تقديره وفقاً لاتفاقية الإدارة الموقعة بين الطرفين.
	المستثمرون الأستراتيجيون	شخص اعتباري أجنبي يهدف إلى تملك حصة استراتيجية في الشركات المدرجة.

* - المستثمرون الأفراد نمو* أفراد يسبقون أي من المعايير الآتية:

- قام بصفقات في أسواق الأوراق المالية لا يقل مجموع قيمتها عن 40 مليون ريال سعودي ولا تقل عن 10 صفقات في كل ربع سنة خلال 12 شهراً الماضية.
- أن يتجاوز متوسط حجم محفظة أوراقه المالية 5 ملايين ريال خلال آخر 12 شهراً.
- أن يعمل أو سبق له العمل مدة ثلاث سنوات على الأقل في القطاع المالي.
- أن يكون حاصلًا على الشهادة العامة للتعامل في الأوراق المالية المعتمدة من قبل الهيئة.
- أن يكون حاصلًا على شهادة مهنية متخصصة في مجال أعمال الأوراق المالية معتمدة من جهة معترف بها دولياً.

السوق الرئيسية - تفاصيل القيمة المتداولة وقيمة الملكية



التقرير الأسبوعي للسوق الرئيسية القيمة المتداولة (حسب الجنسية ونوع المستثمر)

صافي القيمة المتداولة		القيمة المتداولة حسب الجنسية ونوع المستثمر للسوق الرئيسية				نوع المستثمر	الجنسية
الفرق (% الشراء - % البيع)	ريال (الشراء - البيع)	البيع		الشراء			
		% من مجموع البيع	ريال	% من مجموع الشراء	ريال		
الأفراد:							
-0.31%	-905,778,697	5.64%	16,462,106,541	5.33%	15,556,327,844	المستثمرون الأفراد	سعودي
-0.20%	-590,584,803	2.42%	7,061,048,592	2.22%	6,470,463,789	كبار المستثمرين الأفراد	
-0.11%	-307,058,969	0.25%	719,426,748	0.14%	412,367,778	المستثمرون الأفراد المتخصصون	
-0.03%	-75,792,436	0.08%	222,907,460	0.05%	147,115,023	محافظ الأفراد المدارة	
-0.64%	-1,879,214,906	8.38%	24,465,489,340	7.74%	22,586,274,435	مجموع الأفراد	
المؤسسات:							
88.79%	259,168,303,899	0.42%	1,217,361,081	89.21%	260,385,664,980	الشركات	سعودي
-0.08%	-236,916,942	0.17%	503,021,316	0.09%	266,104,374	الصناديق الاستثمارية	
-88.79%	-259,175,715,995	88.83%	259,287,557,124	0.04%	111,841,129	الجهات الحكومية	
0.00%	-11,582,893	0.07%	192,200,487	0.06%	180,617,594	محافظ المؤسسات المدارة	
-0.09%	-255,911,930	89.49%	261,200,140,007	89.40%	260,944,228,077	مجموع المؤسسات	
-0.73%	-2,135,126,836	97.87%	285,665,629,348	97.14%	283,530,502,512	مجموع المستثمر السعودي	
الخليجي:							
0.00%	-426,890	0.02%	69,587,759	0.02%	69,160,869	الأفراد	خليجي
0.04%	121,697,739	0.12%	340,978,619	0.16%	462,676,358	المؤسسات	
0.00%	-130,585	0.00%	215,663	0.00%	85,077	المحافظ المدارة	
0.04%	121,140,264	0.14%	410,782,040	0.18%	531,922,305	مجموع المستثمر الخليجي	
أجنبي:							
0.00%	-12,783,358	0.01%	18,813,114	0.00%	6,029,755	اتفاقيات المبادلة	أجنبي
0.00%	2,700,900	0.18%	529,950,769	0.18%	532,651,669	المستثمرون المقيمون و آخرون	
0.69%	2,024,130,291	1.80%	5,262,518,258	2.50%	7,286,648,549	المستثمرون المؤهلون	
0.00%	-61,261	0.00%	309,363	0.00%	248,102	المحافظ المدارة	
0.00%	0	0.00%	0	0.00%	0	المستثمرون الاستراتيجيون	
0.69%	2,013,986,572	1.99%	5,811,591,504	2.68%	7,825,578,076	مجموع المستثمر الأجنبي	
		100.00%	291,888,002,892	100.00%	291,888,002,892	المجموع الكلي	

التقرير الأسبوعي للسوق الرئيسية القيمة المتداولة (حسب تصنيف المستثمر وفقاً للسلوك الاستثماري)

القيمة المتداولة حسب تصنيف المستثمر وفقاً للسلوك الاستثماري للسوق الرئيسية						
صافي القيمة المتداولة		البيع		الشراء		تصنيف المستثمر
		% من مجموع البيع	ريال	% من مجموع الشراء	ريال	
الفرق (% الشراء - % البيع)	ريال (الشراء - البيع)					
0.51%	1,494,089,490	91.74%	267,765,309,231	92.25%	269,259,398,721	مستثمر مؤسسي
-0.51%	-1,494,089,490	8.26%	24,122,693,661	7.75%	22,628,604,171	مستثمر غير مؤسسي
		100.00%	291,888,002,892	100.00%	291,888,002,892	المجموع الكلي

المصطلحات

مؤسسي:

يقصد به فئة المستثمرين ذوي السلوك الاستثماري المؤسسي، وتشمل المستثمرين الأفراد المتخصصين والشركات والصناديق الاستثمارية والجهات الحكومية والمحافظ المدارة للسعوديين وغير السعوديين والمؤسسات الخليجية واتفاقيات المبادلة والشركاء الإستراتيجيين والمستثمرين المؤهلين.

غير مؤسسي:

يقصد به فئة المستثمرين ذوي السلوك الاستثماري غير المؤسسي، وتشمل المستثمرين الأفراد وكبار المستثمرين الأفراد والخليجيين الأفراد والأجانب المقيمين.

التقرير الأسبوعي للسوق الرئيسية قيمة الملكية (حسب الجنسية ونوع المستثمر)

قيمة الملكية حسب الجنسية ونوع المستثمر للسوق الرئيسية											
التغير الأسبوعي				كما في 18 يونيو 2020			كما في 11 يونيو 2020			نوع المستثمر	الجنسية
Δ نسبة الملكية (%)		Δ قيمة الملكية (ريال)	نسبة الملكية		قيمة الملكية (ريال)	نسبة الملكية		قيمة الملكية (ريال)			
Δ اسهم حرة (%)	Δ اسهم مصدرية (%)		% اسهم حرة	% اسهم مصدرية		% اسهم حرة	% اسهم مصدرية				
الأفراد:											
0.06%	-0.01%	1,324,034,014	9.58%	1.23%	103,154,527,226	9.51%	1.24%	101,830,493,212	المستثمرون الأفراد	سعودي	
-0.04%	-0.03%	488,645,529	13.51%	1.75%	147,124,716,347	13.54%	1.78%	146,636,070,818	كبار المستثمرين الأفراد		
-0.10%	-0.04%	2,029,024,563	17.36%	3.05%	255,617,374,623	17.46%	3.08%	253,588,350,061	المستثمرون الأفراد المتخصصون		
0.00%	0.00%	4,229,999	0.46%	0.06%	4,960,320,348	0.46%	0.06%	4,956,090,349	محافظ الأفراد المدارة		
-0.07%	-0.07%	3,845,934,104	40.90%	6.09%	510,856,938,544	40.97%	6.17%	507,011,004,440	مجموع الأفراد		
المؤسسات:											
0.02%	2.25%	195,705,402,395	22.88%	6.44%	539,849,304,915	22.86%	4.18%	344,143,902,519	الشركات	سعودي	
-0.03%	-0.04%	371,210,763	11.13%	2.05%	171,867,311,023	11.16%	2.09%	171,496,100,260	الصناديق الاستثمارية		
0.02%	-2.11%	-40,157,167,493	7.49%	82.50%	6,918,114,268,507	7.47%	84.61%	6,958,271,436,001	الجهات الحكومية		
0.02%	0.00%	394,373,364	3.08%	0.39%	33,107,555,565	3.06%	0.40%	32,713,182,200	محافظ المؤسسات المدارة		
0.02%	0.11%	156,313,819,029	44.57%	91.38%	7,662,938,440,010	44.55%	91.28%	7,506,624,620,980	مجموع المؤسسات		
-0.05%	0.03%	160,159,753,134	85.48%	97.48%	8,173,795,378,553	85.52%	97.44%	8,013,635,625,420	مجموع المستثمر السعودي		
0.00%	0.00%	29,529,754	0.21%	0.03%	2,254,016,114	0.21%	0.03%	2,224,486,360	الأفراد	خليجي	
0.02%	-0.01%	249,254,939	1.91%	0.41%	34,527,799,326	1.90%	0.42%	34,278,544,387	المؤسسات		
0.00%	0.00%	8,949,946	0.06%	0.01%	668,489,484	0.06%	0.01%	659,539,538	المحافظ المدارة		
0.02%	-0.01%	287,734,639	2.18%	0.45%	37,450,304,924	2.16%	0.45%	37,162,570,285	مجموع المستثمر الخليجي		
0.00%	0.00%	7,076,917	0.20%	0.03%	2,190,154,275	0.20%	0.03%	2,183,077,358	اتفاقيات المبادلة	أجنبي	
0.00%	0.00%	-16,719,769	0.54%	0.10%	8,448,454,362	0.54%	0.10%	8,465,174,131	المستثمرون المقيمون و آخرون		
0.03%	-0.01%	1,171,335,737	11.46%	1.49%	124,872,523,776	11.42%	1.50%	123,701,188,039	المستثمرون المؤهون		
0.00%	0.00%	-11,777,040	0.15%	0.02%	1,617,342,132	0.15%	0.02%	1,629,119,172	المحافظ المدارة		
0.00%	-0.01%	-162,408,181	0.00%	0.44%	36,973,095,344	0.00%	0.45%	37,135,503,525	المستثمرون الاستراتيجيون		
0.03%	-0.03%	987,507,665	12.34%	2.08%	174,101,569,889	12.31%	2.11%	173,114,062,225	مجموع المستثمر الأجنبي		
		161,434,995,437	100.00%	100.00%	8,385,347,253,367	100.00%	100.00%	8,223,912,257,930	المجموع الكلي		

أسهم غير مودعة (الشركة السعودية للأسماك 6050 -حقوق الألوبه) ليست متضمنة في قيمة الملكية كما في 18 يونيو.

أسهم غير مودعة (شركة اليناز السعودي الفرنسي للتأمين التعاوني 8040 -حقوق الألوبه) ليست متضمنة في قيمة الملكية كما في 18 يونيو.

التقرير الأسبوعي للسوق الرئيسية قيمة الملكية (حسب تصنيف المستثمر وفقاً للسلوك الاستثماري)

قيمة الملكية حسب تصنيف المستثمر وفقاً للسلوك الاستثماري للسوق الرئيسية									
التغير الأسبوعي			كما في 18 يونيو 2020			كما في 11 يونيو 2020			تصنيف المستثمر
Δ نسبة الملكية		Δ قيمة الملكية (ريال)	نسبة الملكية		قيمة الملكية (ريال)	نسبة الملكية		قيمة الملكية (ريال)	
Δ أسهم حرة (%)	Δ أسهم مصدرة (%)		% أسهم حرة	% أسهم مصدرة		% أسهم حرة	% أسهم مصدرة		
-0.03%	0.04%	159,795,365,786	76.17%	96.89%	8,126,955,795,577	76.20%	96.85%	7,967,160,429,791	مستثمر مؤسسي
0.03%	-0.04%	1,639,629,651	23.83%	3.11%	258,391,457,790	23.80%	3.15%	256,751,828,139	مستثمر غير مؤسسي
161,434,995,437			100.00%	100.00%	8,385,347,253,367	100.00%	100.00%	8,223,912,257,930	المجموع الكلي

المصطلحات


مؤسسي:

يقصد به فئة المستثمرين ذوي السلوك الاستثماري المؤسسي، وتشمل المستثمرين الأفراد المتخصصين والشركات والصناديق الاستثمارية والجهات الحكومية والمحافظ المدارة للسعوديين وغير السعوديين والمؤسسات الخليجية واتفاقيات المبادلة والشركاء الإستراتيجيين والمستثمرين المؤهلين.

غير مؤسسي:

يقصد به فئة المستثمرين ذوي السلوك الاستثماري غير المؤسسي، وتشمل المستثمرين الأفراد وكبار المستثمرين الأفراد والخليجيين الأفراد والأجانب المقيمين.

نمو السوق الموازية - تفاصيل القيمة المتداولة وقيمة الملكية



التقرير الأسبوعي لنمو - السوق الموازية القيمة المتداولة (حسب الجنسية، ونوع المستثمر، والسلوك الاستثماري)

القيمة المتداولة حسب الجنسية ونوع المستثمر لنمو - السوق الموازية							
صافي القيمة المتداولة		البيع		الشراء		نوع المستثمر	الجنسية
الفرق (% الشراء - % البيع)	ريال (الشراء - البيع)	% من مجموع البيع	ريال	% من مجموع الشراء	ريال		
-0.32%	-482,216	97.83%	148,621,331	97.52%	148,139,114	الأفراد	سعودي
-0.02%	-25,246	0.16%	246,646	0.15%	221,400	الشركات	
0.12%	174,947	0.18%	274,986	0.30%	449,934	المؤسسات	
-0.22%	-332,515	98.18%	149,142,963	97.96%	148,810,448	مجموع المستثمر السعودي	
0.00%	0	0.00%	0	0.00%	0	الأفراد	خليجي
0.00%	0	0.00%	0	0.00%	0	المؤسسات	
0.00%	0	0.00%	0	0.00%	0	مجموع المستثمر الخليجي	
0.00%	0	0.00%	0	0.00%	0	اتفاقيات المبادلة	أجنبي
0.22%	332,515	1.82%	2,768,999	2.04%	3,101,514	المستثمرون المقيمون	
0.00%	0	0.00%	0	0.00%	0	المستثمرون الموطون	
0.22%	332,515	1.82%	2,768,999	2.04%	3,101,514	مجموع المستثمر الأجنبي	
		100.00%	151,911,962	100.00%	151,911,962	المجموع الكلي	

القيمة المتداولة حسب تصنيف المستثمر وفقاً للسلوك الاستثماري لنمو - السوق الموازية						
صافي القيمة المتداولة		البيع		الشراء		تصنيف المستثمر
الفرق (% الشراء - % البيع)	ريال (الشراء - البيع)	% من مجموع البيع	ريال	% من مجموع الشراء	ريال	
0.10%	149,701	0.34%	521,633	0.44%	671,334	مستثمر مؤسسي
-0.10%	-149,701	99.66%	151,390,330	99.56%	151,240,629	مستثمر غير مؤسسي
		100.00%	151,911,962	100.00%	151,911,962	المجموع الكلي

مؤسسي:

يقصد به فئة المستثمرين ذوي السلوك الاستثماري المؤسسي، وتشمل الشركات والمؤسسات (الجهات الحكومية والصناديق الاستثمارية) السعودية، والمؤسسات (الجهات الحكومية، والشركات، والصناديق الاستثمارية) الخليجية، واتفاقيات المبادلة والمستثمرين المؤهلين.

غير مؤسسي:

يقصد به فئة المستثمرين ذوي السلوك الاستثماري غير المؤسسي، وتشمل المستثمرين الأفراد المؤهلين من السعوديين والخليجيين والأجانب المقيمين.

التقرير الأسبوعي لنمو - السوق الموازية قيمة الملكية (حسب الجنسية، ونوع المستثمر، والسلوك الاستثماري)

التغير الأسبوعي			كما في 18 يونيو 2020			كما في 11 يونيو 2020			نوع المستثمر	الجنسية
Δ نسبة الملكية		Δ قيمة الملكية (ريال)	نسبة الملكية		قيمة الملكية (ريال)	نسبة الملكية		قيمة الملكية (ريال)		
Δ أسهم حرة (%)	Δ أسهم مصدرة (%)		% أسهم حرة	% أسهم مصدرة		% أسهم حرة	% أسهم مصدرة			
0.69%	4.49%	292,512,737	94.74%	68.30%	2,481,182,070	94.05%	63.80%	2,188,669,333	الأفراد	
-0.74%	-4.50%	-90,508,663	4.49%	31.52%	1,145,003,839	5.23%	36.02%	1,235,512,502	الشركات	
-0.01%	0.00%	25,582	0.25%	0.06%	2,274,503	0.26%	0.07%	2,248,920	المؤسسات	
-0.06%	-0.01%	202,029,656	99.48%	99.88%	3,628,460,411	99.54%	99.89%	3,426,430,755	مجموع المستثمر السعودي	
0.00%	0.00%	0	0.00%	0.00%	0	0.00%	0.00%	0	الأفراد	
0.00%	0.00%	0	0.00%	0.00%	0	0.00%	0.00%	0	المؤسسات	
0.00%	0.00%	0	0.00%	0.00%	0	0.00%	0.00%	0	مجموع المستثمر الخليجي	
0.00%	0.00%	0	0.00%	0.00%	0	0.00%	0.00%	0	اتفاقيات المبادلة	
0.06%	0.01%	670,344	0.52%	0.12%	4,539,589	0.46%	0.11%	3,869,245	المستثمرون المقيمون	
0.00%	0.00%	0	0.00%	0.00%	0	0.00%	0.00%	0	المستثمرون المؤهلون	
0.06%	0.01%	670,344	0.52%	0.12%	4,539,589	0.46%	0.11%	3,869,245	مجموع المستثمر الأجنبي	
202,700,000			100.00%	100.00%	3,633,000,000	100.00%	100.00%	3,430,300,000	المجموع الكلي	

التغير الأسبوعي			كما في 18 يونيو 2020			كما في 11 يونيو 2020			تصنيف المستثمر
Δ نسبة الملكية		Δ قيمة الملكية (ريال)	نسبة الملكية		قيمة الملكية (ريال)	نسبة الملكية		قيمة الملكية (ريال)	
Δ أسهم حرة (%)	Δ أسهم مصدرة (%)		% أسهم حرة	% أسهم مصدرة		% أسهم حرة	% أسهم مصدرة		
-0.74%	-4.50%	-90,483,081	4.75%	31.58%	1,147,278,341	5.49%	36.08%	1,237,761,422	مستثمر مؤسسي
0.74%	4.50%	293,183,081	95.25%	68.42%	2,485,721,659	94.51%	63.92%	2,192,538,578	مستثمر غير مؤسسي
##### ###			100.00%	100.00%	3,633,000,000	100.00%	100.00%	3,430,300,000	المجموع الكلي

مؤسسي:

يقصد به فئة المستثمرين ذوي السلوك الاستثماري المؤسسي، وتشمل الشركات والمؤسسات (الجهات الحكومية والصناديق الاستثمارية) السعودية، والمؤسسات (الجهات الحكومية، والشركات، والصناديق الاستثمارية) الخليجية، واتفاقيات المبادلة والمستثمرين المؤهلين.

غير مؤسسي:

يقصد به فئة المستثمرين ذوي السلوك الاستثماري غير المؤسسي، وتشمل المستثمرين الأفراد المؤهلين من السعوديين والخليجيين والأجانب المقيمين.

السوق المالية السعودية
Saudi Stock Exchange

تداول
Tadawul

شكراً لكم

