


تقارير السوق

الشهر المنتهي في 31 يناير 2024



المصطلحات


التقرير الشهري لقيمة الملكية وقيمة المتداولة المصطلحات

تداول السعودية
Saudi Exchange

الجنسية	نوع المستثمر	الوصف
سعودي	*الأفراد	تم تصنيف السعوديين الأفراد لأربع فئات وفقاً للآتي:
	المستثمرون الأفراد	الفرد السعودي باستثناء كبار المستثمرين الأفراد والمستثمرين الأفراد المتخصصين
	كبار المستثمرين الأفراد	الفرد السعودي الذي يمتلك محفظة متوسط حجمها مليون ريال سعودي فأكثر خلال الاثني عشر شهراً الأخيرة، ويستثنى من ذلك المستثمرون الأفراد المتخصصون
	المستثمرون الأفراد المتخصصون	الفرد السعودي الذي يبلغ متوسط حجم محفظته 50 مليون ريال فأكثر خلال الاثني عشر شهراً الأخيرة ومعدل تدوير محفظته الاستثمارية لا يتجاوز 4 مرات سنوياً
	المحافظ المدارة	محافظ استثمارية لأفراد سعوديين يديرها شخص مرخص له (مدير المحفظة) ويتصرف فيها بحسب تقديره وفقاً لاتفاقية الإدارة الموقعة بين الطرفين
	المؤسسات	تم تصنيف المؤسسات السعودية لأربع فئات وفقاً للآتي:
	الشركات	شركات سعودية لديها سجل تجاري ويسمح لها بالتداول في السوق المالية السعودية.
	الصناديق الاستثمارية	صناديق استثمارية مرخص لها من هيئة السوق المالية.
	الجهات الحكومية	الجهات والصناديق الحكومية والشركات المملوكة بالكامل للحكومة.
	المحافظ المدارة	محافظ استثمارية لمؤسسات سعودية يديرها شخص مرخص له (مدير المحفظة) ويتصرف فيها بحسب تقديره وفقاً لاتفاقية الإدارة الموقعة بين الطرفين.
خليجي	*الأفراد	الشخص الطبيعي الذي يتمتع بجنسية إحدى دول مجلس التعاون لدول الخليج العربية.
	المؤسسات	الشخص الاعتباري المملوكة غالبية رأس ماله لمواطنين من دول مجلس التعاون أو حكوماتها ويتمتع بجنسية إحدى دول المجلس.
	المحافظ المدارة	محافظ استثمارية لأفراد ومؤسسات خليجية يديرها شخص مرخص له (مدير المحفظة) ويتصرف فيها بحسب تقديره وفقاً لاتفاقية الإدارة الموقعة بين الطرفين.
أجنبي	اتفاقيات المبادلة	شخص مرخص له لديه تصريح بالدخول في اتفاقيات مبادلة لتحويل المنفعة الاقتصادية للشركات المدرجة في السوق المالية السعودية لعملائه.
	المستثمرون المقيمون و آخرون	مستثمر لديه رخصة إقامة في المملكة سارية المفعول وآخرون (إعدا المستثمرون المؤهلون ، إتفاقيات المبادلة ، المحافظ المدارة و المستثمرون الاستراتيجيون).
	المستثمرون المؤهلون	مستثمرون أجنبي مؤهلون للاستثمار في السوق المالية السعودية وفقاً للقواعد المنظمة لاستثمار المؤسسات المالية الأجنبية المؤهلة في الأسهم المدرجة.
	المحافظ المدارة	محافظ استثمارية لأفراد ومؤسسات أجنبية يديرها شخص مرخص له (مدير المحفظة) ويتصرف فيها بحسب تقديره وفقاً لاتفاقية الإدارة الموقعة بين الطرفين.
	المستثمرون الاستراتيجيون	مستثمر أجنبي يملك حصة استراتيجية في شركة مدرجة ولا يندرج ضمن التصنيفات الأخرى.

*المستثمرون الأفراد نمو - أفراد يستوفون أي من المعايير الآتية:

- قام بصفقات في أسواق الأوراق المالية لا يقل مجموع قيمتها عن 40 مليون ريال سعودي ولا نقل عن 10 صفقات في كل ربع سنة خلال 12 شهراً الماضية.
- أن يتجاوز متوسط حجم محفظة أوراقه المالية 5 ملايين ريال خلال اخر 12 شهراً.
- أن يعمل أو سبق له العمل مدة ثلاث سنوات على الأقل في القطاع المالي.
- أن يكون حاصلأ على الشهادة العامة للتعامل في الأوراق المالية المعتمدة من قبل الهيئة.
- أن يكون حاصلأ على شهادة مهنية متخصصة في مجال أعمال الأوراق المالية معتمدة من جهة معترف بها دولياً.



السوق الرئيسية - تفاصيل
القيمة المتداولة وقيمة الملكية

التقرير الشهري للسوق الرئيسية القيمة المتداولة (حسب الجنسية ونوع المستثمر)

تداول السعودية
Saudi Exchange

القيمة المتداولة حسب الجنسية ونوع المستثمر للسوق الرئيسية

صافي القيمة المتداولة		البيع		الشراء		نوع المستثمر	الجنسية
الفرق (% الشراء - % البيع)	ريال (الشراء - البيع)	% من مجموع البيع	ريال	% من مجموع الشراء	ريال		
الأفراد:							
1.14%	2,243,342,067	37.97%	74,407,225,708	39.12%	76,650,567,775	المستثمرون الأفراد	سعودي
-0.93%	-1,813,463,637	21.23%	41,595,867,259	20.30%	39,782,403,622	كبار المستثمرين الأفراد	
-0.76%	-1,480,765,983	3.12%	6,110,754,664	2.36%	4,629,988,681	المستثمرون الأفراد المتخصصون	
-0.29%	-564,736,994	1.14%	2,241,607,594	0.86%	1,676,870,600	محافظ الأفراد المدارة	
-0.82%	-1,615,624,547	63.46%	124,355,455,225	62.64%	122,739,830,678	مجموع الأفراد	
المؤسسات:							
1.61%	3,155,481,480	3.60%	7,057,173,485	5.21%	10,212,654,964	الشركات	خليجي
-1.55%	-3,029,182,513	5.03%	9,862,798,870	3.49%	6,833,616,357	الصناديق الاستثمارية	
1.20%	2,355,886,852	4.05%	7,930,774,308	5.25%	10,286,661,161	الجهات الحكومية	
-0.07%	-128,464,763	0.65%	1,272,310,406	0.58%	1,143,845,643	محافظ المؤسسات المدارة	
1.20%	2,353,721,056	13.33%	26,123,057,069	14.53%	28,476,778,124	مجموع المؤسسات	
0.38%	738,096,509	76.80%	150,478,512,293	77.17%	151,216,608,802	مجموع المستثمر السعودي	
-0.03%	-62,815,738	0.25%	490,812,241	0.22%	427,996,502	الأفراد	أجنبي
-0.14%	-272,623,508	1.23%	2,401,766,515	1.09%	2,129,143,006	المؤسسات	
-0.01%	-13,974,810	0.02%	35,164,432	0.01%	21,189,622	المحافظ المدارة	
-0.18%	-349,414,057	1.49%	2,927,743,187	1.32%	2,578,329,130	مجموع المستثمر الخليجي	
-0.14%	-267,230,280	0.18%	352,134,866	0.04%	84,904,586	اتفاقيات المبادلة	
0.08%	159,951,117	2.06%	4,035,140,174	2.14%	4,195,091,291	المستثمرون المقيمون و اخرون	
-0.14%	-281,183,744	19.47%	38,144,611,937	19.32%	37,863,428,192	المستثمرون المؤهلون	أجنبي
0.00%	-219,545	0.00%	5,435,688	0.00%	5,216,143	المحافظ المدارة	
0.00%	0	0.00%	0	0.00%	0	المستثمرون الاستراتيجيون	
-0.20%	-388,682,452	21.71%	42,537,322,665	21.51%	42,148,640,212	مجموع المستثمر الأجنبي	
		100.00%	195,943,578,145	100.00%	195,943,578,145	المجموع الكلي	

التقرير الشهري للسوق الرئيسية القيمة المتداولة (حسب تصنيف المستثمر وفقاً للسلوك الاستثماري)

القيمة المتداولة حسب تصنيف المستثمر وفقاً للسلوك الاستثماري للسوق الرئيسية

صافي القيمة المتداولة		البيع		الشراء		تصنيف المستثمر
الفرق (% الشراء - % البيع)	ريال (الشراء - البيع)	% من مجموع البيع	ريال	% من مجموع الشراء	ريال	
-0.27%	-527,013,809	38.49%	75,414,532,763	38.22%	74,887,518,954	مستثمر مؤسسي
0.27%	527,013,809	61.51%	120,529,045,382	61.78%	121,056,059,191	مستثمر غير مؤسسي
		100.00%	195,943,578,145	100.00%	195,943,578,145	المجموع الكلي

المصطلحات

مؤسسي:

يقصد به فئة المستثمرين ذوي السلوك الاستثماري المؤسسي، وتشمل المستثمرين الأفراد المتخصصين والشركات والصناديق الاستثمارية والجهات الحكومية والمحافظ المدارة للسعوديين وغير السعوديين والمؤسسات الخليجية واتفاقيات المبادلة والشركاء الإستراتيجيين والمستثمرين المؤهلين.

غير مؤسسي:

يقصد به فئة المستثمرين ذوي السلوك الاستثماري غير المؤسسي، وتشمل المستثمرين الأفراد وكبار المستثمرين الأفراد والخليجيين الأفراد والأجانب المقيمين.

التقرير الشهري للسوق الرئيسية قيمة الملكية (حسب الجنسية ونوع المستثمر)

تداول السعودية
Saudi Exchange

قيمة الملكية حسب الجنسية ونوع المستثمر للسوق الرئيسية

التغير الشهري			كما في 31 يناير 2024			كما في 31 ديسمبر 2023			نوع المستثمر	الجنسية
Δ نسبة الملكية (%)		Δ قيمة الملكية (ريال)	نسبة الملكية		قيمة الملكية (ريال)	نسبة الملكية		قيمة الملكية (ريال)		
Δ أسهم حرة (%)	Δ أسهم مصدرة (%)		أسهم مصدرة %	أسهم حرة %		أسهم مصدرة %	أسهم حرة %			
الأفراد:										
0.04%	0.06%	-1,806,414,783	5.37%	1.40%	149,373,044,502	5.32%	1.34%	151,179,459,285	المستثمرون الأفراد	
0.13%	0.11%	-1,520,090,661	9.07%	2.39%	254,659,799,575	8.94%	2.28%	256,179,890,236	كبار المستثمرين الأفراد	
0.10%	0.25%	3,334,614,390	12.32%	4.27%	456,173,316,383	12.22%	4.02%	452,838,701,993	المستثمرون الأفراد المتخصصون	
0.01%	0.01%	175,364,913	0.35%	0.09%	9,912,556,305	0.34%	0.09%	9,737,191,392	محافظ الأفراد المدارة	
0.28%	0.43%	183,473,859	27.10%	8.15%	870,118,716,766	26.82%	7.73%	869,935,242,907	مجموع الأفراد	
المؤسسات:										
-0.08%	0.35%	-30,907,598,508	31.01%	11.93%	1,273,798,101,789	31.09%	11.59%	1,304,705,700,297	الشركات	سعودي
0.06%	0.12%	-3,103,473,574	8.85%	2.88%	307,218,227,711	8.79%	2.76%	310,321,701,285	الصناديق الاستثمارية	
-0.48%	-1.09%	-545,471,019,223	17.10%	72.27%	7,714,024,724,228	17.58%	73.36%	8,259,495,743,451	الجهات الحكومية	
0.04%	0.03%	665,320,365	1.34%	0.42%	44,550,347,538	1.30%	0.39%	43,885,027,173	محافظ المؤسسات المدارة	
-0.46%	-0.59%	-578,816,770,941	58.30%	87.50%	9,339,591,401,266	58.76%	88.09%	9,918,408,172,206	مجموع المؤسسات	
-0.18%	-0.17%	-578,633,297,082	85.40%	95.65%	10,209,710,118,031	85.58%	95.82%	10,788,343,415,113	مجموع المستثمر السعودي	
0.00%	0.00%	-75,761,063	0.15%	0.04%	4,013,383,134	0.15%	0.04%	4,089,144,197	الأفراد	خليجي
0.00%	0.02%	-1,237,564,341	1.34%	0.60%	64,076,405,909	1.34%	0.58%	65,313,970,249	المؤسسات	
-0.02%	-0.01%	-685,199,867	0.01%	0.00%	267,768,039	0.03%	0.01%	952,967,906	المحافظ المدارة	
-0.02%	0.02%	-1,998,525,271	1.50%	0.64%	68,357,557,081	1.53%	0.62%	70,356,082,352	مجموع المستثمر الخليجي	
-0.01%	0.00%	-223,322,050	0.09%	0.02%	2,438,397,031	0.10%	0.02%	2,661,719,080	اتفاقيات المبادلة	أجنبي
0.00%	0.00%	-487,030,389	0.62%	0.16%	16,761,829,443	0.62%	0.15%	17,248,859,832	المستثمرون المقيمون و آخرون	
0.22%	0.14%	-1,499,910,915	11.89%	2.99%	318,881,885,306	11.67%	2.85%	320,381,796,220	المستثمرون المؤهلون	
0.00%	0.00%	-441,543,110	0.50%	0.13%	13,455,644,648	0.51%	0.12%	13,897,187,758	المحافظ المدارة	
0.00%	0.00%	-2,050,807,219	0.00%	0.42%	44,379,970,263	0.00%	0.41%	46,430,777,482	المستثمرون الأستراليون	
0.20%	0.15%	-4,702,613,682	13.09%	3.71%	395,917,726,691	12.89%	3.56%	400,620,340,373	مجموع المستثمر الأجنبي	
-585,334,436,034			100.00%	100.00%	10,673,985,401,803	100.00%	100.00%	11,259,319,837,837	المجموع الكلي	

* باستثناء إجراءات الشركات

التقرير الشهري للسوق الرئيسية قيمة الملكية (حسب تصنيف المستثمر وفقاً للسلوك الاستثماري)

قيمة الملكية حسب تصنيف المستثمر وفقاً للسلوك الاستثماري للسوق الرئيسية									
التغير الشهري			كما في 31 يناير 2024			كما في 31 ديسمبر 2023			تصنيف المستثمر
Δ نسبة الملكية (%)		Δ قيمة الملكية (ريال)	نسبة الملكية		قيمة الملكية (ريال)	نسبة الملكية		قيمة الملكية (ريال)	
Δ أسهم مصدرة (%)	Δ أسهم حرة (%)		أسهم مصدرة %	أسهم حرة %		أسهم مصدرة %	أسهم حرة %		
-0.17%	-0.17%	-581,445,139,139	84.80%	96.02%	10,249,177,345,148	84.97%	96.19%	10,830,622,484,287	
0.17%	0.17%	-3,889,296,895	15.20%	3.98%	424,808,056,655	15.03%	3.81%	428,697,353,550	مستثمر غير مؤسسي
		-585,334,436,034	100.00%	100.00%	10,673,985,401,803	100.00%	100.00%	11,259,319,837,837	المجموع الكلي


المصطلحات

مؤسسي:

يقصد به فئة المستثمرين ذوي السلوك الاستثماري المؤسسي، وتشمل المستثمرين الأفراد المتخصصين والشركات والصناديق الاستثمارية والجهات الحكومية والمحافظ المدارة للسعوديين وغير السعوديين والمؤسسات الخليجية واتفاقيات المبادلة والشركاء الإستراتيجيين والمستثمرين المؤهلين.

غير مؤسسي:

يقصد به فئة المستثمرين ذوي السلوك الاستثماري غير المؤسسي، وتشمل المستثمرين الأفراد وكبار المستثمرين الأفراد والخليجيين الأفراد والأجانب المقيمين.



نمو السوق الموازية - تفاصيل
القيمة المتداولة وقيمة الملكية

السوق الموازية نمو - التقرير الشهري القيمة المتداولة (حسب الجنسية، ونوع المستثمر، والسلوك الاستثماري)

القيمة المتداولة حسب الجنسية ونوع المستثمر لنمو - السوق الموازية							
صافي القيمة المتداولة		البيع		الشراء		نوع المستثمر	الجنسية
الفرق (% الشراء - % البيع)	ريال (الشراء - البيع)	% من مجموع البيع	ريال	% من مجموع الشراء	ريال		
-8.25%	-53,143,275	82.72%	532,830,491	74.47%	479,687,215	الأفراد	سعودي
-3.68%	-23,674,686	7.00%	45,111,441	3.33%	21,436,755	الشركات	
13.42%	86,461,987	1.08%	6,955,753	14.50%	93,417,739	المؤسسات	
1.50%	9,644,026	90.81%	584,897,684	92.30%	594,541,710	مجموع المستثمر السعودي	
0.00%	-11,581	0.01%	63,331	0.01%	51,750	الأفراد	خليجي
-0.20%	-1,294,837	0.66%	4,229,934	0.46%	2,935,097	المؤسسات	
-0.20%	-1,306,417	0.67%	4,293,265	0.46%	2,986,847	مجموع المستثمر الخليجي	
0.01%	86,791	0.01%	59,150	0.02%	145,941	اتفاقيات المبادلة	أجنبي
-0.19%	-1,240,441	1.65%	10,622,119	1.46%	9,381,677	المستثمرون المقيمون	
-1.12%	-7,183,958	6.87%	44,251,349	5.75%	37,067,391	المستثمرون المؤهلون	
-1.29%	-8,337,609	8.53%	54,932,617	7.23%	46,595,009	مجموع المستثمر الأجنبي	
		100.00%	644,123,566	100.00%	644,123,566	المجموع الكلي	

القيمة المتداولة حسب تصنيف المستثمر وفقاً للسلوك الاستثماري لنمو - السوق الموازية						
صافي القيمة المتداولة		البيع		الشراء		تصنيف المستثمر
الفرق (% الشراء - % البيع)	ريال (الشراء - البيع)	% من مجموع البيع	ريال	% من مجموع الشراء	ريال	
8.44%	54,395,297	15.62%	100,607,626	24.06%	155,002,924	مستثمر مؤسسي
-8.44%	-54,395,297	84.38%	543,515,940	75.94%	489,120,643	مستثمر غير مؤسسي
		100.00%	644,123,566	100.00%	644,123,566	المجموع الكلي

مؤسسي:

يقصد به فئة المستثمرين ذوي السلوك الاستثماري المؤسسي، وتشمل الشركات والمؤسسات (الجهات الحكومية والصناديق الاستثمارية) السعودية، والمؤسسات (الجهات الحكومية، والشركات، والصناديق الاستثمارية) الخليجية، واتفاقيات المبادلة والمستثمرين المؤهلين.

غير مؤسسي:

يقصد به فئة المستثمرين ذوي السلوك الاستثماري غير المؤسسي، وتشمل المستثمرين الأفراد المؤهلين من السعوديين والخليجيين والأجانب المقيمين.

السوق الموازية نمو - التقرير الشهري قيمة الملكية (حسب الجنسية، ونوع المستثمر، والسلوك الاستثماري)

قيمة الملكية حسب الجنسية ونوع المستثمر لنمو - السوق الموازية

التغير الشهري			كما في 31 يناير 2024		كما في 31 ديسمبر 2023		نوع المستثمر	الجنسية		
Δ نسبة الملكية		Δ قيمة الملكية (ريال)	نسبة الملكية		نسبة الملكية					
Δ أسهم حرة (%)	Δ أسهم مصدرة (%)			% أسهم حرة	% أسهم مصدرة	% أسهم حرة	% أسهم مصدرة			
-1.41%	-1.68%	-1,231,091,462	65.08%	67.17%	32,020,951,824	66.49%	68.85%	33,252,043,287	الأفراد	سعودي
1.10%	1.24%	420,702,423	29.70%	28.80%	13,728,587,846	28.59%	27.55%	13,307,885,423	الشركات	
0.27%	0.35%	154,813,872	1.40%	2.19%	1,043,233,310	1.13%	1.84%	888,419,438	المؤسسات	
-0.04%	-0.09%	-655,575,167	96.18%	98.15%	46,792,772,981	96.21%	98.24%	47,448,348,148	مجموع المستثمر السعودي	
-0.02%	0.00%	-757,101	0.44%	0.21%	101,528,814	0.46%	0.21%	102,285,915	الأفراد	خليجي
-0.07%	-0.02%	-13,728,133	0.62%	0.30%	141,862,043	0.69%	0.32%	155,590,176	المؤسسات	
-0.09%	-0.02%	-14,485,234	1.06%	0.51%	243,390,857	1.15%	0.53%	257,876,090	مجموع المستثمر الخليجي	
0.00%	0.00%	327,749	0.01%	0.01%	2,862,248	0.01%	0.01%	2,534,499	اتفاقيات المبادلة	أجنبي
-0.01%	0.02%	6,991,131	1.28%	0.62%	296,579,295	1.29%	0.60%	289,588,164	المستثمرون المقيمون	
0.14%	0.09%	38,070,519	1.47%	0.71%	336,961,791	1.33%	0.62%	298,891,271	المستثمرون المؤهلون	
0.13%	0.11%	45,389,399	2.76%	1.33%	636,403,334	2.64%	1.22%	591,013,934	مجموع المستثمر الأجنبي	
		-624,671,002	100.00%	100.00%	47,672,567,171	100.00%	100.00%	48,297,238,173	المجموع الكلي	

قيمة الملكية حسب تصنيف المستثمر وفقاً للسلوك الاستثماري لنمو - السوق الموازية


التغير الشهري			كما في 31 يناير 2024		كما في 31 ديسمبر 2023		تصنيف المستثمر		
Δ نسبة الملكية		Δ قيمة الملكية (ريال)	نسبة الملكية		نسبة الملكية				
Δ أسهم حرة (%)	Δ أسهم مصدرة (%)			% أسهم حرة	% أسهم مصدرة	% أسهم حرة	% أسهم مصدرة		
1.44%	1.66%	600,186,430	33.20%	32.00%	15,253,507,238	31.76%	30.34%	14,653,320,807	مستثمر مؤسسي
-1.44%	-1.66%	-1,224,857,432	66.80%	68.00%	32,419,059,934	68.24%	69.66%	33,643,917,366	مستثمر غير مؤسسي
		-624,671,002	100.00%	100.00%	47,672,567,171	100.00%	100.00%	48,297,238,173	المجموع الكلي

مؤسسي:

يقصد به فئة المستثمرين ذوي السلوك الاستثماري المؤسسي، وتشمل الشركات والمؤسسات (الجهات الحكومية والصناديق الاستثمارية) السعودية، والمؤسسات (الجهات الحكومية، والشركات، والصناديق الاستثمارية) الخليجية، واتفاقيات المبادلة والمستثمرين المؤهلين.

غير مؤسسي:

يقصد به فئة المستثمرين ذوي السلوك الاستثماري غير المؤسسي، وتشمل المستثمرين الأفراد المؤهلين من السعوديين والخليجيين والأجانب المقيمين.



سوق الصكوك والسندات - تفاصيل
القيمة المتداولة وقيمة الملكية

سوق الصكوك والسندات - التقرير الشهري القيمة المتداولة (حسب الجنسية، ونوع المستثمر، والسلوك الاستثماري)

القيمة المتداولة حسب الجنسية ونوع المستثمر - سوق الصكوك والسندات

صافي القيمة المتداولة		البيع		الشراء		نوع المستثمر	الجنسية
الفرق (% الشراء - % البيع)	ريال (الشراء - البيع)	% من مجموع البيع	ريال	% من مجموع الشراء	ريال		
5.19%	49,649,555	65.98%	631,110,845	71.17%	680,760,400	الشركات	سعودي
0.10%	909,620	0.00%	0	0.10%	909,620	الجهات الحكومية	
1.79%	17,124,448	16.27%	155,661,629	18.06%	172,786,077	الأفراد	
-0.31%	-2,920,063	0.47%	4,505,099	0.17%	1,585,036	المؤسسات	
6.77%	64,763,559	82.72%	791,277,573	89.49%	856,041,132	مجموع المستثمر السعودي	
0.52%	4,947,630	0.00%	0	0.52%	4,947,630	الأفراد	خليجي
0.00%	0	0.00%	0	0.00%	0	المؤسسات	
0.52%	4,947,630	0.00%	0	0.52%	4,947,630	مجموع المستثمر الخليجي	
0.00%	0	0.00%	0	0.00%	0	اتفاقيات المبادلة	
0.00%	0	0.00%	0	0.00%	0	المستثمرون المقيمون	
-7.29%	-69,711,189	17.28%	165,253,189	9.99%	95,542,000	المستثمرون المؤهلون	أجنبي
-7.29%	-69,711,189	17.28%	165,253,189	9.99%	95,542,000	مجموع المستثمر الأجنبي	
		100.00%	956,530,762	100.00%	956,530,762		المجموع الكلي

القيمة المتداولة حسب تصنيف المستثمر وفقاً للسلوك الاستثماري - سوق الصكوك والسندات

صافي القيمة المتداولة		البيع		الشراء		تصنيف المستثمر
الفرق (% الشراء - % البيع)	ريال (الشراء - البيع)	% من مجموع البيع	ريال	% من مجموع الشراء	ريال	
-2.31%	-22,072,077	83.73%	800,869,133	81.42%	778,797,056	مستثمر مؤسسي
2.31%	22,072,077	16.27%	155,661,629	18.58%	177,733,706	مستثمر غير مؤسسي
		100.00%	956,530,762	100.00%	956,530,762	المجموع الكلي

مؤسسي:

يقصد به فئة المستثمرين ذوي السلوك الاستثماري المؤسسي، وتشمل الشركات والمؤسسات (الجهات الحكومية والصناديق الاستثمارية) السعودية، والمؤسسات (الجهات الحكومية، والشركات، والصناديق الاستثمارية) الخليجية، واتفاقيات المبادلة والمستثمرين المؤهلين.

غير مؤسسي:

يقصد به فئة المستثمرين ذوي السلوك الاستثماري غير المؤسسي، وتشمل المستثمرين الأفراد المؤهلين من السعوديين والخليجيين والأجانب المقيمين.

سوق الصكوك والسندات - التقرير الشهري قيمة الملكية (حسب الجنسية، ونوع المستثمر، والسلوك الاستثماري)

قيمة الملكية حسب الجنسية ونوع المستثمر - سوق الصكوك والسندات

التغير الشهري		كما في 31 يناير 2024		كما في 31 ديسمبر 2023		نوع المستثمر	الجنسية
Δ نسبة الملكية (%)	Δ قيمة الملكية (ريال)	نسبة الملكية	قيمة الملكية (ريال)	نسبة الملكية	قيمة الملكية (ريال)		
0.11%	1,239,581,000	78.13%	430,242,956,000	78.02%	429,003,375,000	الشركات	سعودي
-0.16%	-748,400,000	18.37%	101,168,433,000	18.54%	101,916,833,000	الجهات الحكومية	
0.00%	11,848,000	1.64%	9,052,000,000	1.64%	9,040,152,000	الأفراد	
0.06%	333,745,000	0.84%	4,648,138,000	0.78%	4,314,393,000	المؤسسات	
0.01%	836,774,000	99.00%	545,111,527,000	98.99%	544,274,753,000	مجموع المستثمر السعودي	
0.00%	-830,000	0.01%	58,569,000	0.01%	59,399,000	الأفراد	خليجي
0.00%	0	0.21%	1,150,000,000	0.21%	1,150,000,000	المؤسسات	
0.00%	-830,000	0.22%	1,208,569,000	0.22%	1,209,399,000	مجموع المستثمر الخليجي	
0.00%	0	0.03%	185,000,000	0.03%	185,000,000	اتفاقيات المبادلة	أجنبي
0.00%	0	0.00%	0	0.00%	0	المستثمرون المقيمون وآخرون	
-0.01%	-36,550,000	0.75%	4,137,536,000	0.76%	4,174,086,000	المستثمرون المؤهلون	
-0.01%	-36,550,000	0.78%	4,322,536,000	0.79%	4,359,086,000	مجموع المستثمر الأجنبي	
	799,394,000	100.00%	550,642,632,000	100.00%	549,843,238,000	المجموع الكلي	

قيمة الملكية حسب تصنيف المستثمر وفقاً للسلوك الاستثماري - سوق الصكوك والسندات

التغير الشهري		كما في 31 يناير 2024		كما في 31 ديسمبر 2023		تصنيف المستثمر
Δ نسبة الملكية (%)	Δ قيمة الملكية (ريال)	نسبة الملكية	قيمة الملكية (ريال)	نسبة الملكية	قيمة الملكية (ريال)	
0.00%	788,376,000	98.35%	541,532,063,000	98.35%	540,743,687,000	مستثمر مؤسسي
0.00%	11,018,000	1.65%	9,110,569,000	1.65%	9,099,551,000	مستثمر غير مؤسسي
	799,394,000	100.00%	550,642,632,000	100.00%	549,843,238,000	المجموع الكلي

* باستثناء إجراءات الشركات

مؤسسي:
يقصد به فئة المستثمرين ذوي السلوك الاستثماري المؤسسي، وتشمل الشركات والمؤسسات (الجهات الحكومية والصناديق الاستثمارية) السعودية، والمؤسسات (الجهات الحكومية، والشركات، والصناديق الاستثمارية) الخليجية، واتفاقيات المبادلة والمستثمرين المؤهلين.

غير مؤسسي:

يقصد به فئة المستثمرين ذوي السلوك الاستثماري غير المؤسسي، وتشمل المستثمرين الأفراد المؤهلين من السعوديين والخليجيين والأجانب المقيمين.



تداول السعودية
Saudi Exchange

شكراً لكم