


تقارير السوق
الاسبوع المنتهي في 20 اكتوبر 2016

التقرير الاسبوعي لقيمة الملكية والقيمة
المتداولة لسوق الأسهم




المصطلحات



التقرير الاسبوعي للسوق المالية السعودية المصطلحات

الجنسية	نوع المستثمر	الوصف
سعودي	الأفراد	تم تصنيف السعوديين الأفراد لأربع فئات وفقاً للآتي:
	المستثمرون الأفراد	الفرد السعودي باستثناء كبار المستثمرين الأفراد والمستثمرين الأفراد المتخصصين
	كبار المستثمرين الأفراد	الفرد السعودي الذي يمتلك محفظة متوسط حجمها مليون ريال سعودي فأكثر خلال الاثني عشر شهراً الأخيرة، ويستثنى من ذلك المستثمرون الأفراد المتخصصون
	المستثمرون الأفراد المتخصصون	الفرد السعودي الذي يبلغ متوسط حجم محفظته 50 مليون ريال فأكثر خلال الاثني عشر شهراً الأخيرة ومعدل تدوير محفظته الاستثمارية لا يتجاوز 4 مرات سنوياً
	المحافظ المدارة	محافظ استثمارية لأفراد سعوديين يديرها شخص مرخص له (مدير المحفظة) ويتصرف فيها بحسب تقديره وفقاً لاتفاقية الإدارة الموقعة بين الطرفين
	المؤسسات	تم تصنيف المؤسسات السعودية لأربع فئات وفقاً للآتي:
	الشركات	شركات سعودية لديها سجل تجاري ويسمح لها بالتداول في السوق المالية السعودية.
	الصناديق الاستثمارية	صناديق استثمارية مرخص لها من هيئة السوق المالية.
	الجهات الحكومية	الجهات والصناديق الحكومية والشركات المملوكة بالكامل للحكومة.
	المحافظ المدارة	محافظ استثمارية لمؤسسات سعودية يديرها شخص مرخص له (مدير المحفظة) ويتصرف فيها بحسب تقديره وفقاً لاتفاقية الإدارة الموقعة بين الطرفين.
خليجي	الأفراد	الشخص الطبيعي الذي يتمتع بجنسية إحدى دول مجلس التعاون لدول الخليج العربية.
	المؤسسات	الشخص الاعتباري المملوكة غالبية رأس ماله لمواطنين من دول مجلس التعاون أو حكوماتها ويتمتع بجنسية إحدى دول المجلس.
	المحافظ المدارة	محافظ استثمارية لأفراد ومؤسسات خليجية يديرها شخص مرخص له (مدير المحفظة) ويتصرف فيها بحسب تقديره وفقاً لاتفاقية الإدارة الموقعة بين الطرفين.
أجنبي	اتفاقيات المبادلة	شخص مرخص له لديه تصريح بالدخول في اتفاقيات مبادلة لتحويل المنفعة الاقتصادية للشركات المدرجة في السوق المالية السعودية لعملائه.
	المستثمرون المقيمون	مستثمر أجنبي لديه رخصة إقامة في المملكة سارية المفعول.
	المستثمرون المؤهلون	مستثمرون أجنبي مؤهلون للاستثمار في السوق المالية السعودية وفقاً للقواعد المنظمة لاستثمار المؤسسات المالية الأجنبية المؤهلة في الأسهم المدرجة.
	المحافظ المدارة	محافظ استثمارية لأفراد ومؤسسات أجنبية يديرها شخص مرخص له (مدير المحفظة) ويتصرف فيها بحسب تقديره وفقاً لاتفاقية الإدارة الموقعة بين الطرفين.
	الشركاء الاستراتيجيون	مستثمر أجنبي يملك حصة استراتيجية في شركة مدرجة ولا يندرج ضمن التصنيفات الأخرى.

ملخص




- ▶ بلغ مجموع قيم عمليات شراء "المستثمر السعودي" خلال هذه الفترة 12.14 مليار ريال سعودي تمثل ما نسبته 91.01% من إجمالي عمليات الشراء، فيما بلغ مجموع قيم عمليات البيع 12.37 مليار ريال سعودي تمثل ما نسبته 92.74% من إجمالي عمليات البيع. أما بالنسبة لقيمة ملكية "المستثمر السعودي" فقد شكّلت ما نسبته 93.58% من إجمالي القيمة السوقية للأسهم المدرجة كما في 20 أكتوبر 2016، بارتفاع نسبته 0.08% مقارنة بالأسبوع الماضي.
- ▶ بلغ مجموع قيم عمليات شراء "المستثمر الخليجي" خلال الفترة المذكورة 0.286 مليار ريال سعودي تمثل ما نسبته 2.14% من إجمالي عمليات الشراء، فيما بلغ مجموع قيم عمليات البيع 0.420 مليار ريال سعودي تمثل ما نسبته 3.15% من إجمالي عمليات البيع. أما بالنسبة لقيمة ملكية "المستثمر الخليجي" فقد شكّلت ما نسبته 2.35% من إجمالي القيمة السوقية للأسهم المدرجة كما في 20 أكتوبر 2016، بانخفاض نسبته 0.07% مقارنة بالأسبوع الماضي.
- ▶ بلغ مجموع قيم عمليات شراء "المستثمر الأجنبي" خلال الفترة المذكورة 0.913 مليار ريال سعودي تمثل ما نسبته 6.85% من إجمالي عمليات الشراء، فيما بلغ مجموع قيم عمليات البيع 0.549 مليار ريال سعودي تمثل ما نسبته 4.11% من إجمالي عمليات البيع. أما بالنسبة لقيمة ملكية "المستثمر الأجنبي" فقد شكّلت ما نسبته 4.07% من إجمالي القيمة السوقية للأسهم المدرجة كما في 20 أكتوبر 2016، بانخفاض نسبته 0.004% مقارنة بالأسبوع الماضي.

القيمة الإجمالية للأسهم المتداولة
للأسبوع المنتهي في 20 أكتوبر
2016 بلغت 13.34 مليار ريال
سعودي، بانخفاض نسبته 10.05%
مقارنة بالأسبوع الماضي، فيما بلغ
مجموع القيمة السوقية للأسهم
المدرجة 1,145.10 مليار ريال
بنهاية هذه الفترة، بانخفاض نسبته
0.20% مقارنة بالأسبوع الماضي.



تفاصيل القيمة المتداولة



التقرير الأسبوعي للسوق المالية السعودية القيمة المتداولة (حسب الجنسية ونوع المستثمر)

القيمة المتداولة حسب الجنسية ونوع المستثمر							
صافي القيمة المتداولة		البيع		الشراء		نوع المستثمر	الجنسية
الفرق (% الشراء - % البيع)	ريال (الشراء - البيع)	% من مجموع البيع	ريال	% من مجموع الشراء	ريال		
الأفراد:							
-4.00%	-533,170,096	44.96%	5,997,754,619	40.96%	5,464,584,523	المستثمرون الأفراد	سعودي
-5.15%	-686,420,206	32.91%	4,390,548,502	27.77%	3,704,128,296	كبار المستثمرين الأفراد	
-2.24%	-298,936,096	4.14%	551,964,583	1.90%	253,028,487	المستثمرون الأفراد المتخصصون	
-0.04%	-5,737,679	1.33%	176,809,533	1.28%	171,071,854	محافظ الأفراد المدارة	
-11.43%	-1,524,264,077	83.33%	11,117,077,237	71.91%	9,592,813,160	مجموع الأفراد	
المؤسسات:							
3.78%	503,635,861	2.52%	336,771,034	6.30%	840,406,894	الشركات	سعودي
4.06%	541,553,965	4.40%	586,507,007	8.46%	1,128,060,972	الصناديق الاستثمارية	
0.81%	107,896,312	0.10%	13,904,311	0.91%	121,800,622	الجهات الحكومية	
1.06%	141,109,426	2.38%	317,644,654	3.44%	458,754,080	محافظ المؤسسات المدارة	
9.70%	1,294,195,563	9.41%	1,254,827,005	19.11%	2,549,022,569	مجموع المؤسسات	
-1.72%	-230,068,514	92.74%	12,371,904,242	91.01%	12,141,835,729	مجموع المستثمر السعودي	خليجي
-0.06%	-8,550,385	0.27%	36,611,177	0.21%	28,060,791	الأفراد	
-0.93%	-124,474,718	2.83%	377,186,559	1.89%	252,711,841	المؤسسات	
-0.01%	-1,553,157	0.05%	6,507,954	0.04%	4,954,798	المحافظ المدارة	
-1.01%	-134,578,260	3.15%	420,305,690	2.14%	285,727,430	مجموع المستثمر الخليجي	
3.07%	410,177,047	2.22%	295,508,380	5.29%	705,685,426	اتفاقيات المبادلة	أجنبي
-0.21%	-28,364,148	1.69%	225,713,038	1.48%	197,348,890	المستثمرون المقيمون	
-0.13%	-17,166,125	0.21%	27,480,121	0.08%	10,313,995	المستثمرون المؤهلون	
0.00%	0	0.00%	0	0.00%	0	المحافظ المدارة	
0.00%	0	0.00%	0	0.00%	0	الشركاء الاستراتيجيون	
2.73%	364,646,774	4.11%	548,701,538	6.85%	913,348,312	مجموع المستثمر الأجنبي	المجموع الكلي
		100.00%	13,340,911,471	100.00%	13,340,911,471		

التقرير الاسبوعي للسوق المالية السعودية القيمة المتداولة (حسب تصنيف المستثمر وفقاً للسلوك الاستثماري)

القيمة المتداولة حسب تصنيف المستثمر وفقاً للسلوك الاستثماري						
صافي القيمة المتداولة		البيع		الشراء		تصنيف المستثمر
الفرق (% الشراء - % البيع)	ريال (الشراء - البيع)	% من مجموع البيع	ريال	% من مجموع الشراء	ريال	
9.42%	1,256,504,835	20.17%	2,690,284,135	29.58%	3,946,788,970	مستثمر مؤسسي
-9.42%	-1,256,504,835	79.83%	10,650,627,336	70.42%	9,394,122,501	مستثمر غير مؤسسي
		100.00%	13,340,911,471	100.00%	13,340,911,471	المجموع الكلي

المصطلحات

مؤسسي:

يقصد به فئة المستثمرين ذوي السلوك الاستثماري المؤسسي، وتشمل المستثمرين الأفراد المتخصصين والشركات والصناديق الاستثمارية والجهات الحكومية والمحافظ المدارة للسعوديين وغير السعوديين والمؤسسات الخليجية واتفاقيات المبادلة والشركاء الإستراتيجيين والمستثمرين المؤهلين.

غير مؤسسي:

يقصد به فئة المستثمرين ذوي السلوك الاستثماري غير المؤسسي، وتشمل المستثمرين الأفراد وكبار المستثمرين الأفراد والخليجيين والأجانب المقيمين.

تفاصيل قيمة الملكية



التقرير الأسبوعي للسوق المالية السعودية قيمة الملكية (حسب الجنسية ونوع المستثمر)

التغير الأسبوعي		قيمة الملكية حسب الجنسية ونوع المستثمر					
		كما في 20 أكتوبر 2016		كما في 13 أكتوبر 2016		نوع المستثمر	الجنسية
Δ نسبة الملكية (%)	Δ قيمة الملكية (ريال)	نسبة الملكية (%)	قيمة الملكية (ريال)	نسبة الملكية (%)	قيمة الملكية (ريال)		
الأفراد:							
-0.04%	-609,877,690	4.67%	62,874,767,869	4.71%	63,484,645,558	المستثمرون الأفراد	سعودية
-0.13%	-2,030,712,664	8.19%	110,144,954,754	8.32%	112,175,667,417	كبار المستثمرين الأفراد	
-0.06%	-1,205,484,744	16.48%	221,650,132,086	16.54%	222,855,616,830	المستثمرون الأفراد المتخصصون	
0.00%	7,827,217	0.31%	4,115,428,277	0.30%	4,107,601,060	محافظ الأفراد المدارة	
-0.23%	-3,838,247,880	29.65%	398,785,282,985	29.87%	402,623,530,866	مجموع الأفراد	
المؤسسات:							
-0.06%	-1,268,430,056	17.47%	235,009,376,642	17.53%	236,277,806,698	الشركات	
0.04%	524,310,894	3.07%	41,274,150,338	3.02%	40,749,839,444	الصناديق الاستثمارية	
0.30%	3,034,333,047	40.58%	545,804,084,213	40.27%	542,769,751,166	الجهات الحكومية	
0.01%	99,971,922	2.82%	37,910,709,831	2.81%	37,810,737,909	محافظ المؤسسات المدارة	
0.30%	2,390,185,806	63.94%	859,998,321,025	63.63%	857,608,135,218	مجموع المؤسسات	
0.08%	-1,448,062,074	93.58%	1,258,783,604,010	93.51%	1,260,231,666,084	مجموع المستثمر السعودي	
خليجي							
0.00%	-39,382,866	0.19%	2,547,088,099	0.19%	2,586,470,964	الأفراد	
-0.07%	-1,004,066,046	2.11%	28,447,831,248	2.19%	29,451,897,294	المؤسسات	
0.00%	6,941,455	0.04%	570,667,116	0.04%	563,725,661	المحافظ المدارة	
-0.07%	-1,036,507,458	2.35%	31,565,586,462	2.42%	32,602,093,920	مجموع المستثمر الخليجي	
أجنبي							
0.02%	242,595,912	1.01%	13,544,224,547	0.99%	13,301,628,635	اتفاقيات المبادلة	
0.00%	-26,191,782	0.27%	3,666,308,521	0.27%	3,692,500,303	المستثمرون المقيمون	
0.01%	171,224,861	0.10%	1,282,110,290	0.08%	1,110,885,429	المستثمرون المؤهلون	
0.00%	195,193	0.00%	10,984,571	0.00%	10,789,378	المحافظ المدارة	
-0.04%	-549,902,558	2.69%	36,243,185,046	2.73%	36,793,087,604	الشركاء الاستراتيجيون	
0.00%	-162,078,374	4.07%	54,746,812,975	4.07%	54,908,891,349	مجموع المستثمر الأجنبي	
-2,646,647,906		100.00%	1,345,096,003,447	100.00%	1,347,742,651,352	المجموع الكلي	

التقرير الأسبوعي للسوق المالية السعودية قيمة الملكية (حسب تصنيف المستثمر وفقاً للسلوك الاستثماري)

قيمة الملكية حسب تصنيف المستثمر وفقاً للسلوك الاستثماري						
التغير الأسبوعي		كما في 20 أكتوبر 2016		كما في 13 أكتوبر 2016		تصنيف المستثمر
Δ نسبة الملكية (%)	Δ قيمة الملكية (ريال)	نسبة الملكية (%)	قيمة الملكية (ريال)	نسبة الملكية (%)	قيمة الملكية (ريال)	
0.17%	59,517,096	86.68%	1,165,862,884,205	86.50%	1,165,803,367,109	مستثمر مؤسسي
-0.17%	-2,706,165,001	13.32%	179,233,119,241	13.50%	181,939,284,243	مستثمر غير مؤسسي
	-2,646,647,906	100.00%	1,345,096,003,447	100.00%	1,347,742,651,352	المجموع الكلي

المصطلحات

مؤسسي:

يقصد به فئة المستثمرين ذوي السلوك الاستثماري المؤسسي، وتشمل المستثمرين الأفراد المتخصصين والشركات والصناديق الاستثمارية والجهات الحكومية والمحافظ المدارة للسعوديين وغير السعوديين والمؤسسات الخليجية واتفاقيات المبادلة والشركاء الإستراتيجيين والمستثمرين المؤهلين.

غير مؤسسي:

يقصد به فئة المستثمرين ذوي السلوك الاستثماري غير المؤسسي، وتشمل المستثمرين الأفراد وكبار المستثمرين الأفراد والخليجيين الأفراد والأجانب المقيمين.

السوق المالية السعودية
Saudi Stock Exchange

تداول
Tadawul

شكراً لكم

