


تقارير السوق
الاسبوع المنتهي في 01 ديسمبر 2016

التقرير الاسبوعي لقيمة الملكية والقيمة
المتداولة لسوق الأسهم




المصطلحات



التقرير الاسبوعي للسوق المالية السعودية المصطلحات

| الجنسية | نوع المستثمر | الوصف |
|---------|------------------------------|---|
| سعودي | الأفراد | تم تصنيف السعوديين الأفراد لأربع فئات وفقاً للآتي: |
| | المستثمرون الأفراد | الفرد السعودي باستثناء كبار المستثمرين الأفراد والمستثمرين الأفراد المتخصصين |
| | كبار المستثمرين الأفراد | الفرد السعودي الذي يمتلك محفظة متوسط حجمها مليون ريال سعودي فأكثر خلال الاثني عشر شهراً الأخيرة، ويستثنى من ذلك المستثمرون الأفراد المتخصصون |
| | المستثمرون الأفراد المتخصصون | الفرد السعودي الذي يبلغ متوسط حجم محفظته 50 مليون ريال فأكثر خلال الاثني عشر شهراً الأخيرة ومعدل تدوير محفظته الاستثمارية لا يتجاوز 4 مرات سنوياً |
| | المحافظ المدارة | محافظ استثمارية لأفراد سعوديين يديرها شخص مرخص له (مدير المحفظة) ويتصرف فيها بحسب تقديره وفقاً لاتفاقية الإدارة الموقعة بين الطرفين |
| | المؤسسات | تم تصنيف المؤسسات السعودية لأربع فئات وفقاً للآتي: |
| | الشركات | شركات سعودية لديها سجل تجاري ويسمح لها بالتداول في السوق المالية السعودية. |
| | الصناديق الاستثمارية | صناديق استثمارية مرخص لها من هيئة السوق المالية. |
| | الجهات الحكومية | الجهات والصناديق الحكومية والشركات المملوكة بالكامل للحكومة. |
| | المحافظ المدارة | محافظ استثمارية لمؤسسات سعودية يديرها شخص مرخص له (مدير المحفظة) ويتصرف فيها بحسب تقديره وفقاً لاتفاقية الإدارة الموقعة بين الطرفين. |
| خليجي | الأفراد | الشخص الطبيعي الذي يتمتع بجنسية إحدى دول مجلس التعاون لدول الخليج العربية. |
| | المؤسسات | الشخص الاعتباري المملوكة غالبية رأس ماله لمواطنين من دول مجلس التعاون أو حكوماتها ويتمتع بجنسية إحدى دول المجلس. |
| | المحافظ المدارة | محافظ استثمارية لأفراد ومؤسسات خليجية يديرها شخص مرخص له (مدير المحفظة) ويتصرف فيها بحسب تقديره وفقاً لاتفاقية الإدارة الموقعة بين الطرفين. |
| أجنبي | اتفاقيات المبادلة | شخص مرخص له لديه تصريح بالدخول في اتفاقيات مبادلة لتحويل المنفعة الاقتصادية للشركات المدرجة في السوق المالية السعودية لعملائه. |
| | المستثمرون المقيمون | مستثمر أجنبي لديه رخصة إقامة في المملكة سارية المفعول. |
| | المستثمرون المؤهلون | مستثمرون أجنبي مؤهلون للاستثمار في السوق المالية السعودية وفقاً للقواعد المنظمة لاستثمار المؤسسات المالية الأجنبية المؤهلة في الأسهم المدرجة. |
| | المحافظ المدارة | محافظ استثمارية لأفراد ومؤسسات أجنبية يديرها شخص مرخص له (مدير المحفظة) ويتصرف فيها بحسب تقديره وفقاً لاتفاقية الإدارة الموقعة بين الطرفين. |
| | الشركاء الاستراتيجيون | مستثمر أجنبي يملك حصة استراتيجية في شركة مدرجة ولا يندرج ضمن التصنيفات الأخرى. |

ملخص




- ▶ بلغ مجموع قيم عمليات شراء "المستثمر السعودي" خلال هذه الفترة 28.37 مليار ريال سعودي تمثل ما نسبته 96.39% من إجمالي عمليات الشراء، فيما بلغ مجموع قيم عمليات البيع 27.45 مليار ريال سعودي تمثل ما نسبته 93.26% من إجمالي عمليات البيع. أما بالنسبة لقيمة ملكية "المستثمر السعودي" فقد شكّلت ما نسبته 93.40% من إجمالي القيمة السوقية للأسهم المدرجة كما في 01 ديسمبر 2016، بارتفاع نسبته 0.11% مقارنة بالأسبوع الماضي.
- ▶ بلغ مجموع قيم عمليات شراء "المستثمر الخليجي" خلال الفترة المذكورة 0.442 مليار ريال سعودي تمثل ما نسبته 1.50% من إجمالي عمليات الشراء، فيما بلغ مجموع قيم عمليات البيع 0.836 مليار ريال سعودي تمثل ما نسبته 2.84% من إجمالي عمليات البيع. أما بالنسبة لقيمة ملكية "المستثمر الخليجي" فقد شكّلت ما نسبته 2.28% من إجمالي القيمة السوقية للأسهم المدرجة كما في 01 ديسمبر 2016، بانخفاض نسبته 0.02% مقارنة بالأسبوع الماضي.
- ▶ بلغ مجموع قيم عمليات شراء "المستثمر الأجنبي" خلال الفترة المذكورة 0.621 مليار ريال سعودي تمثل ما نسبته 2.11% من إجمالي عمليات الشراء، فيما بلغ مجموع قيم عمليات البيع 1.14 مليار ريال سعودي تمثل ما نسبته 3.87% من إجمالي عمليات البيع. أما بالنسبة لقيمة ملكية "المستثمر الأجنبي" فقد شكّلت ما نسبته 4.32% من إجمالي القيمة السوقية للأسهم المدرجة كما في 01 ديسمبر 2016، بانخفاض نسبته 0.09% مقارنة بالأسبوع الماضي.

القيمة الإجمالية للأسهم المتداولة
للأسبوع المنتهي في 01 ديسمبر
2016 بلغت 29.43 مليار ريال
سعودي، بانخفاض نسبته 8.85%
مقارنة بالأسبوع الماضي، فيما بلغ
مجموع القيمة السوقية للأسهم
المدرجة 1,660.94 مليار ريال
بنهاية هذه الفترة، بارتفاع نسبته
4.62% مقارنة بالأسبوع الماضي.



تفاصيل القيمة المتداولة



التقرير الأسبوعي للسوق المالية السعودية القيمة المتداولة (حسب الجنسية ونوع المستثمر)

القيمة المتداولة حسب الجنسية ونوع المستثمر

| صافي القيمة المتداولة | | البيع | | الشراء | | نوع المستثمر | الجنسية |
|-------------------------------|--------------------------|------------------|----------------|-------------------|----------------|------------------------------|---------------|
| الفرق (% الشراء - % البيع) | ريال (الشراء - البيع) | % من مجموع البيع | ريال | % من مجموع الشراء | ريال | | |
| الأفراد: | | | | | | | |
| -4.88% | -1,435,052,371 | 46.23% | 13,603,750,416 | 41.35% | 12,168,698,046 | المستثمرون الأفراد | سعودي |
| -4.23% | -1,246,037,397 | 33.53% | 9,867,429,412 | 29.30% | 8,621,392,016 | كبار المستثمرين الأفراد | |
| -2.91% | -856,790,316 | 5.78% | 1,700,361,173 | 2.87% | 843,570,857 | المستثمرون الأفراد المتخصصون | |
| -0.11% | -32,363,225 | 1.22% | 358,378,233 | 1.11% | 326,015,008 | محافظ الأفراد المدارة | |
| -12.13% | -3,570,243,309 | 86.75% | 25,529,919,235 | 74.62% | 21,959,675,926 | مجموع الأفراد | |
| المؤسسات: | | | | | | | |
| 0.89% | 261,452,050 | 3.85% | 1,134,361,160 | 4.74% | 1,395,813,209 | الشركات | سعودي |
| 13.78% | 4,056,572,968 | 1.19% | 349,589,425 | 14.97% | 4,406,162,393 | الصناديق الاستثمارية | |
| -0.03% | -10,166,704 | 0.14% | 41,228,912 | 0.11% | 31,062,208 | الجهات الحكومية | |
| 0.59% | 174,645,896 | 1.35% | 397,861,394 | 1.95% | 572,507,290 | محافظ المؤسسات المدارة | |
| 15.23% | 4,482,504,210 | 6.53% | 1,923,040,890 | 21.77% | 6,405,545,100 | مجموع المؤسسات | |
| 3.10% | 912,260,901 | 93.29% | 27,452,960,125 | 96.39% | 28,365,221,026 | مجموع المستثمر السعودي | خليجي |
| -0.08% | -22,309,748 | 0.36% | 106,400,254 | 0.29% | 84,090,505 | الأفراد | |
| -1.28% | -377,243,202 | 2.47% | 726,639,478 | 1.19% | 349,396,276 | المؤسسات | |
| 0.02% | 5,530,956 | 0.01% | 2,909,487 | 0.03% | 8,440,443 | المحافظ المدارة | |
| -1.34% | -394,021,994 | 2.84% | 835,949,219 | 1.50% | 441,927,225 | مجموع المستثمر الخليجي | |
| -1.28% | -375,471,923 | 2.01% | 590,261,462 | 0.73% | 214,789,539 | اتفاقيات المبادلة | أجنبي |
| -0.44% | -128,400,269 | 1.75% | 515,058,360 | 1.31% | 386,658,092 | المستثمرون المقيمون | |
| -0.05% | -14,489,180 | 0.11% | 33,724,905 | 0.07% | 19,235,725 | المستثمرون المولطون | |
| 0.00% | 122,464 | 0.00% | 0 | 0.00% | 122,464 | المحافظ المدارة | |
| 0.00% | 0 | 0.00% | 0 | 0.00% | 0 | الشركاء الأستراتيجيون | |
| -1.76% | -518,238,907 | 3.87% | 1,139,044,726 | 2.11% | 620,805,819 | مجموع المستثمر الأجنبي | المجموع الكلي |
| | | 100.00% | 29,427,954,070 | 100.00% | 29,427,954,070 | | |

التقرير الاسبوعي للسوق المالية السعودية القيمة المتداولة (حسب تصنيف المستثمر وفقاً للسلوك الاستثماري)

| القيمة المتداولة حسب تصنيف المستثمر وفقاً للسلوك الاستثماري | | | | | | |
|---|--------------------------|------------------|-----------------------|-------------------|-----------------------|----------------------|
| صافي القيمة المتداولة | | البيع | | الشراء | | تصنيف المستثمر |
| الفرق (% الشراء - % البيع) | ريال (الشراء - البيع) | % من مجموع البيع | ريال | % من مجموع الشراء | ريال | |
| 9.62% | 2,831,799,784 | 18.13% | 5,335,315,628 | 27.75% | 8,167,115,412 | مستثمر مؤسسي |
| -9.62% | -2,831,799,784 | 81.87% | 24,092,638,443 | 72.25% | 21,260,838,659 | مستثمر غير مؤسسي |
| | | 100.00% | 29,427,954,070 | 100.00% | 29,427,954,070 | المجموع الكلي |

المصطلحات


مؤسسي:

يقصد به فئة المستثمرين ذوي السلوك الاستثماري المؤسسي، وتشمل المستثمرين الأفراد المتخصصين والشركات والصناديق الاستثمارية والجهات الحكومية والمحافظ المدارة للسعوديين وغير السعوديين والمؤسسات الخليجية واتفاقيات المبادلة والشركاء الإستراتيجيين والمستثمرين المؤهلين.

غير مؤسسي:

يقصد به فئة المستثمرين ذوي السلوك الاستثماري غير المؤسسي، وتشمل المستثمرين الأفراد وكبار المستثمرين الأفراد والخليجيين الأفراد والأجانب المقيمين.

تفاصيل قيمة الملكية



التقرير الأسبوعي للسوق المالية السعودية قيمة الملكية (حسب الجنسية ونوع المستثمر)

| التغير الأسبوعي | | قيمة الملكية حسب الجنسية ونوع المستثمر | | | | | |
|--------------------|-----------------------|--|---------------------|-----------------------|---------------------|-----------------------------|---------|
| Δ نسبة الملكية (%) | Δ قيمة الملكية (ريال) | كما في 1 ديسمبر 2016 | | كما في 24 نوفمبر 2016 | | نوع المستثمر | الجنسية |
| | | نسبة الملكية (%) | قيمة الملكية (ريال) | نسبة الملكية (%) | قيمة الملكية (ريال) | | |
| الأفراد: | | | | | | | |
| -0.12% | 1,312,167,048 | 4.49% | 74,658,536,281 | 4.62% | 73,346,369,233 | المستثمرون الأفراد | سعودية |
| -0.09% | 4,458,430,862 | 7.99% | 132,773,226,114 | 8.08% | 128,314,795,252 | كبار المستثمرين الأفراد | |
| 0.20% | 14,870,760,074 | 15.93% | 264,618,777,928 | 15.73% | 249,748,017,854 | لمستثمرون الأفراد المتخصصون | |
| -0.01% | -27,114,102 | 0.28% | 4,608,881,220 | 0.29% | 4,635,995,322 | محافظ الأفراد المتارة | |
| -0.03% | 20,614,243,883 | 28.70% | 476,659,421,544 | 28.72% | 456,045,177,661 | مجموع الأفراد | |
| المؤسسات: | | | | | | | |
| -0.07% | 11,633,100,011 | 17.29% | 287,163,790,798 | 17.35% | 275,530,690,788 | شركات | سعودية |
| 0.22% | 7,017,725,748 | 4.82% | 80,024,953,725 | 4.60% | 73,007,227,977 | لصناديق الاستثمارية | |
| -0.04% | 28,552,559,505 | 39.79% | 660,872,759,233 | 39.83% | 632,320,199,728 | لجهات الحكومية | |
| 0.02% | 2,306,271,130 | 2.81% | 46,590,325,563 | 2.79% | 44,284,054,433 | محافظ لمؤسسات المتارة | |
| 0.13% | 49,509,656,394 | 64.70% | 1,074,651,829,319 | 64.57% | 1,025,142,172,925 | مجموع المؤسسات | |
| 0.11% | 70,123,900,277 | 93.40% | 1,551,311,250,863 | 93.29% | 1,481,187,350,586 | مجموع المستثمر السعودي | |
| الخليجي: | | | | | | | |
| 0.00% | 121,819,414 | 0.18% | 2,983,086,642 | 0.18% | 2,861,267,228 | الأفراد | خليجي |
| -0.02% | 1,247,596,176 | 2.06% | 34,193,126,458 | 2.08% | 32,945,530,283 | لمؤسسات | |
| 0.00% | 6,828,571 | 0.04% | 686,298,537 | 0.04% | 679,469,966 | لمحافظ المتارة | |
| -0.02% | 1,376,244,161 | 2.28% | 37,862,511,637 | 2.30% | 36,486,267,476 | مجموع المستثمر الخليجي | |
| أجنبي: | | | | | | | |
| -0.02% | 431,087,115 | 0.99% | 16,422,446,840 | 1.01% | 15,991,359,725 | تقنيات المبادلة | أجنبي |
| -0.01% | 26,141,380 | 0.27% | 4,435,075,144 | 0.28% | 4,408,933,764 | لمستثمرون لمقيمون | |
| 0.00% | 73,691,661 | 0.10% | 1,632,042,654 | 0.10% | 1,558,350,994 | المستثمرون المؤهلون | |
| 0.00% | 337,555 | 0.00% | 6,481,174 | 0.00% | 6,143,619 | لمحافظ المتارة | |
| -0.06% | 1,254,651,561 | 2.97% | 49,268,162,431 | 3.02% | 48,013,510,871 | لشركاء الاستثماراتجيين | |
| -0.09% | 1,785,909,271 | 4.32% | 71,764,208,243 | 4.41% | 69,978,298,972 | مجموع المستثمر الأجنبي | |
| | 73,286,053,709 | 100.00% | 1,660,937,970,743 | 100.00% | 1,587,651,917,035 | المجموع الكلي | |

التقرير الأسبوعي للسوق المالية السعودية قيمة الملكية (حسب تصنيف المستثمر وفقاً للسلوك الاستثماري)

| قيمة الملكية حسب تصنيف المستثمر وفقاً للسلوك الاستثماري | | | | | | |
|---|-----------------------|----------------------|--------------------------|-----------------------|--------------------------|----------------------|
| التغير الأسبوعي | | كما في 1 ديسمبر 2016 | | كما في 24 نوفمبر 2016 | | تصنيف المستثمر |
| Δ نسبة الملكية (%) | Δ قيمة الملكية (ريال) | نسبة الملكية (%) | قيمة الملكية (ريال) | نسبة الملكية (%) | قيمة الملكية (ريال) | |
| 0.22% | 67,367,495,004 | 87.06% | 1,446,088,046,563 | 86.84% | 1,378,720,551,559 | مستثمر مؤسسي |
| -0.22% | 5,918,558,705 | 12.94% | 214,849,924,181 | 13.16% | 208,931,365,476 | مستثمر غير مؤسسي |
| | 73,286,053,709 | 100.00% | 1,660,937,970,743 | 100.00% | 1,587,651,917,035 | المجموع الكلي |

المصطلحات

مؤسسي:

يقصد به فئة المستثمرين ذوي السلوك الاستثماري المؤسسي، وتشمل المستثمرين الأفراد المتخصصين والشركات والصناديق الاستثمارية والجهات الحكومية والمحافظ المدارة للسعوديين وغير السعوديين والمؤسسات الخليجية واتفاقيات المبادلة والشركاء الإستراتيجيين والمستثمرين المؤهلين.

غير مؤسسي:

يقصد به فئة المستثمرين ذوي السلوك الاستثماري غير المؤسسي، وتشمل المستثمرين الأفراد وكبار المستثمرين الأفراد والخليجيين الأفراد والأجانب المقيمين.

السوق المالية السعودية
Saudi Stock Exchange

تداول
Tadawul

شكراً لكم

