



التقرير الأسبوعي لقيمة  
الملكية والقيمة المتداولة  
لسوق الأسهم

تداول السعودية  
Saudi Exchange



تقارير السوق

الأسبوع المنتهي في 29 يوليو 2021



## المصطلحات


# التقرير الأسبوعي للسوق المالية السعودية المصطلحات

تداول السعودية  
Saudi Exchange

| الجنسية | نوع المستثمر                 | الوصف                                                                                                                                               |
|---------|------------------------------|-----------------------------------------------------------------------------------------------------------------------------------------------------|
| سعودي   | *الأفراد                     | تم تصنيف السعوديين الأفراد لأربع فئات وفقاً للآتي:                                                                                                  |
|         | المستثمرون الأفراد           | الفرد السعودي باستثناء كبار المستثمرين الأفراد والمستثمرين الأفراد المتخصصين                                                                        |
|         | كبار المستثمرين الأفراد      | الفرد السعودي الذي يمتلك محفظة متوسط حجمها مليون ريال سعودي فأكثر خلال الاثني عشر شهراً الأخيرة، ويستثنى من ذلك المستثمرون الأفراد المتخصصون        |
|         | المستثمرون الأفراد المتخصصون | الفرد السعودي الذي يبلغ متوسط حجم محفظته 50 مليون ريال فأكثر خلال الاثني عشر شهراً الأخيرة ومعدل تدوير محفظته الاستثمارية لا يتجاوز 4 مرات سنوياً   |
|         | المحافظ المدارة              | محافظ استثمارية لأفراد سعوديين يديرها شخص مرخص له (مدير المحفظة) ويتصرف فيها بحسب تقديره وفقاً لاتفاقية الإدارة الموقعة بين الطرفين                 |
|         | المؤسسات                     | تم تصنيف المؤسسات السعودية لأربع فئات وفقاً للآتي:                                                                                                  |
|         | الشركات                      | شركات سعودية لديها سجل تجاري ويسمح لها بالتداول في السوق المالية السعودية.                                                                          |
|         | الصناديق الاستثمارية         | صناديق استثمارية مرخص لها من هيئة السوق المالية.                                                                                                    |
|         | الجهات الحكومية              | الجهات والصناديق الحكومية والشركات المملوكة بالكامل للحكومة.                                                                                        |
|         | المحافظ المدارة              | محافظ استثمارية لمؤسسات سعودية يديرها شخص مرخص له (مدير المحفظة) ويتصرف فيها بحسب تقديره وفقاً لاتفاقية الإدارة الموقعة بين الطرفين.                |
| خليجي   | *الأفراد                     | الشخص الطبيعي الذي يتمتع بجنسية إحدى دول مجلس التعاون لدول الخليج العربية.                                                                          |
|         | المؤسسات                     | الشخص الاعتباري المملوكة غالبية رأس ماله لمواطنين من دول مجلس التعاون أو حكوماتها ويتمتع بجنسية إحدى دول المجلس.                                    |
|         | المحافظ المدارة              | محافظ استثمارية لأفراد ومؤسسات خليجية يديرها شخص مرخص له (مدير المحفظة) ويتصرف فيها بحسب تقديره وفقاً لاتفاقية الإدارة الموقعة بين الطرفين.         |
| أجنبي   | اتفاقيات المبادلة            | شخص مرخص له لديه تصريح بالدخول في اتفاقيات مبادلة لتحويل المنفعة الاقتصادية للشركات المدرجة في السوق المالية السعودية لعملائه.                      |
|         | المستثمرون المقيمون و آخرون  | مستثمر لديه رخصة إقامة في المملكة سارية المفعول وآخرون (إعدا المستثمرون المؤهلون ، إتفاقيات المبادلة ، المحافظ المدارة و المستثمرون الاستراتيجيون). |
|         | المستثمرون المؤهلون          | مستثمرون أجنبي مؤهلون للاستثمار في السوق المالية السعودية وفقاً للقواعد المنظمة لاستثمار المؤسسات المالية الأجنبية المؤهلة في الأسهم المدرجة.       |
|         | المحافظ المدارة              | محافظ استثمارية لأفراد ومؤسسات أجنبية يديرها شخص مرخص له (مدير المحفظة) ويتصرف فيها بحسب تقديره وفقاً لاتفاقية الإدارة الموقعة بين الطرفين.         |
|         | المستثمرون الاستراتيجيون     | مستثمر أجنبي يملك حصة استراتيجية في شركة مدرجة ولا يندرج ضمن التصنيفات الأخرى.                                                                      |

\*المستثمرون الأفراد نمو - أفراد يستوفون أي من المعايير الآتية:

- قام بصفقات في أسواق الأوراق المالية لا يقل مجموع قيمتها عن 40 مليون ريال سعودي ولا نقل عن 10 صفقات في كل ربع سنة خلال 12 شهراً الماضية.
- أن يتجاوز متوسط حجم محفظة أوراقه المالية 5 ملايين ريال خلال اخر 12 شهراً.
- أن يعمل أو سبق له العمل مدة ثلاث سنوات على الأقل في القطاع المالي.
- أن يكون حاصلًا على الشهادة العامة للتعامل في الأوراق المالية المعتمدة من قبل الهيئة.
- أن يكون حاصلًا على شهادة مهنية متخصصة في مجال أعمال الأوراق المالية معتمدة من جهة معترف بها دولياً.



السوق الرئيسية - تفاصيل  
القيمة المتداولة وقيمة الملكية

# التقرير الأسبوعي للسوق الرئيسية القيمة المتداولة (حسب الجنسية ونوع المستثمر)

تداول السعودية  
Saudi Exchange

## القيمة المتداولة حسب الجنسية ونوع المستثمر للسوق الرئيسية

| صافي القيمة المتداولة         |                          |                  |                       | البيع             |                       | الشراء                        |  | نوع المستثمر | الجنسية |
|-------------------------------|--------------------------|------------------|-----------------------|-------------------|-----------------------|-------------------------------|--|--------------|---------|
| الفرق<br>(% الشراء - % البيع) | ريال<br>(الشراء - البيع) | % من مجموع البيع | ريال                  | % من مجموع الشراء | ريال                  |                               |  |              |         |
| الأفراد:                      |                          |                  |                       |                   |                       |                               |  |              |         |
| 0.74%                         | 266,061,064              | 50.04%           | 18,004,414,167        | 50.78%            | 18,270,475,231        | المستثمرون الأفراد            |  |              |         |
| 0.00%                         | -386,701                 | 31.45%           | 11,314,101,817        | 31.44%            | 11,313,715,116        | كبار المستثمرين الأفراد       |  |              |         |
| -0.87%                        | -314,174,496             | 2.75%            | 990,488,612           | 1.88%             | 676,314,117           | المستثمرون الأفراد المتخصصون  |  |              |         |
| -0.07%                        | -25,629,259              | 0.91%            | 327,166,063           | 0.84%             | 301,536,804           | محافظ الأفراد المدارة         |  |              |         |
| -0.21%                        | -74,129,392              | 85.15%           | 30,636,170,659        | 84.94%            | 30,562,041,267        | مجموع الأفراد                 |  |              |         |
| المؤسسات:                     |                          |                  |                       |                   |                       |                               |  |              |         |
| -0.61%                        | -219,725,953             | 3.40%            | 1,224,776,189         | 2.79%             | 1,005,050,236         | الشركات                       |  |              |         |
| 0.01%                         | 2,638,314                | 1.59%            | 572,054,271           | 1.60%             | 574,692,585           | الصناديق الاستثمارية          |  |              |         |
| 0.14%                         | 52,065,743               | 0.06%            | 19,851,476            | 0.20%             | 71,917,219            | الجهات الحكومية               |  |              |         |
| -0.92%                        | -330,143,220             | 1.95%            | 699,915,100           | 1.03%             | 369,771,879           | محافظ المؤسسات المدارة        |  |              |         |
| -1.38%                        | -495,165,117             | 6.99%            | 2,516,597,036         | 5.62%             | 2,021,431,919         | مجموع المؤسسات                |  |              |         |
| <b>-1.58%</b>                 | <b>-569,294,509</b>      | <b>92.14%</b>    | <b>33,152,767,695</b> | <b>90.56%</b>     | <b>32,583,473,186</b> | <b>مجموع المستثمر السعودي</b> |  |              |         |
| -0.04%                        | -13,916,874              | 0.16%            | 56,847,322            | 0.12%             | 42,930,449            | الأفراد                       |  |              |         |
| -0.22%                        | -78,555,198              | 0.84%            | 301,073,645           | 0.62%             | 222,518,447           | المؤسسات                      |  |              |         |
| -0.02%                        | -7,682,691               | 0.03%            | 9,042,665             | 0.00%             | 1,359,974             | المحافظ المدارة               |  |              |         |
| <b>-0.28%</b>                 | <b>-100,154,762</b>      | <b>1.02%</b>     | <b>366,963,633</b>    | <b>0.74%</b>      | <b>266,808,870</b>    | <b>مجموع المستثمر الخليجي</b> |  |              |         |
| -0.04%                        | -12,774,437              | 0.05%            | 16,203,951            | 0.01%             | 3,429,514             | اتفاقيات المبادلة             |  |              |         |
| 0.03%                         | 12,528,468               | 1.40%            | 502,834,546           | 1.43%             | 515,363,013           | المستثمرون المقيمون و اخرون   |  |              |         |
| 1.86%                         | 668,570,885              | 5.39%            | 1,940,288,538         | 7.25%             | 2,608,859,424         | المستثمرون الموطنون           |  |              |         |
| 0.00%                         | 1,124,355                | 0.00%            | 1,231,921             | 0.01%             | 2,356,276             | المحافظ المدارة               |  |              |         |
| 0.00%                         | 0                        | 0.00%            | 0                     | 0.00%             | 0                     | المستثمرون الاستراتيجيون      |  |              |         |
| <b>1.86%</b>                  | <b>669,449,271</b>       | <b>6.84%</b>     | <b>2,460,558,955</b>  | <b>8.70%</b>      | <b>3,130,008,226</b>  | <b>مجموع المستثمر الأجنبي</b> |  |              |         |
| <b>100.00%</b>                | <b>35,980,290,283</b>    | <b>100.00%</b>   | <b>35,980,290,283</b> | <b>100.00%</b>    | <b>35,980,290,283</b> | <b>المجموع الكلي</b>          |  |              |         |

## التقرير الأسبوعي للسوق الرئيسية القيمة المتداولة (حسب تصنيف المستثمر وفقاً للسلوك الاستثماري)

### القيمة المتداولة حسب تصنيف المستثمر وفقاً للسلوك الاستثماري للسوق الرئيسية

| صافي القيمة المتداولة         |                          | البيع            |                       | الشراء            |                       | تصنيف المستثمر       |
|-------------------------------|--------------------------|------------------|-----------------------|-------------------|-----------------------|----------------------|
| الفرق<br>(% الشراء - % البيع) | ريال<br>(الشراء - البيع) | % من مجموع البيع | ريال                  | % من مجموع الشراء | ريال                  |                      |
| -0.73%                        | -264,285,956             | 16.96%           | 6,102,092,431         | 16.23%            | 5,837,806,474         | مستثمر مؤسسي         |
| 0.73%                         | 264,285,956              | 83.04%           | 29,878,197,852        | 83.77%            | 30,142,483,809        | مستثمر غير مؤسسي     |
|                               |                          | <b>100.00%</b>   | <b>35,980,290,283</b> | <b>100.00%</b>    | <b>35,980,290,283</b> | <b>المجموع الكلي</b> |

### المصطلحات

#### مؤسسي:

يقصد به فئة المستثمرين ذوي السلوك الاستثماري المؤسسي، وتشمل المستثمرين الأفراد المتخصصين والشركات والصناديق الاستثمارية والجهات الحكومية والمحافظ المدارة للسعوديين وغير السعوديين والمؤسسات الخليجية واتفاقيات المبادلة والشركاء الإستراتيجيين والمستثمرين المؤهلين.

#### غير مؤسسي:

يقصد به فئة المستثمرين ذوي السلوك الاستثماري غير المؤسسي، وتشمل المستثمرين الأفراد وكبار المستثمرين الأفراد والخليجيين الأفراد والأجانب المقيمين.

# التقرير الأسبوعي للسوق الرئيسية قيمة الملكية (حسب الجنسية ونوع المستثمر)

تداول السعودية  
Saudi Exchange

## قيمة الملكية حسب الجنسية ونوع المستثمر للسوق الرئيسية

| التغير الأسبوعي       |                   |                       | كما في 29 يوليو 2021     |               |                     | كما في 15 يوليو 2021     |               |                     | نوع المستثمر                  | الجنسية |
|-----------------------|-------------------|-----------------------|--------------------------|---------------|---------------------|--------------------------|---------------|---------------------|-------------------------------|---------|
| Δ نسبة الملكية (%)    |                   | Δ قيمة الملكية (ريال) | نسبة الملكية             |               | قيمة الملكية (ريال) | نسبة الملكية             |               | قيمة الملكية (ريال) |                               |         |
| Δ أسهم حرة (%)        | Δ أسهم مصدرية (%) |                       | % أسهم حرة               | % أسهم مصدرية |                     | % أسهم حرة               | % أسهم مصدرية |                     |                               |         |
| الأفراد:              |                   |                       |                          |               |                     |                          |               |                     |                               |         |
| -0.35%                | 0.03%             | 3,547,069,462         | 8.62%                    | 1.55%         | 150,441,906,175     | 8.97%                    | 1.53%         | 146,894,836,713     | المتستثمرون الأفراد           | سعودي   |
| 0.06%                 | 0.03%             | 4,325,056,045         | 14.41%                   | 2.50%         | 242,026,938,269     | 14.34%                   | 2.47%         | 237,701,882,224     | كبار المتستثمرين الأفراد      |         |
| 0.27%                 | 0.06%             | 8,270,215,599         | 17.04%                   | 4.02%         | 389,122,922,349     | 16.77%                   | 3.95%         | 380,852,706,750     | المتستثمرون الأفراد المتخصصون |         |
| -0.01%                | 0.00%             | 148,066,841           | 0.39%                    | 0.07%         | 6,806,109,836       | 0.41%                    | 0.07%         | 6,658,042,995       | محافظ الأفراد المدارة         |         |
| -0.04%                | 0.12%             | 16,290,407,947        | 40.45%                   | 8.14%         | 788,397,876,629     | 40.49%                   | 8.02%         | 772,107,468,682     | مجموع الأفراد                 |         |
| المؤسسات:             |                   |                       |                          |               |                     |                          |               |                     |                               |         |
| -0.07%                | 0.11%             | 15,029,179,885        | 22.06%                   | 8.25%         | 798,821,125,678     | 22.13%                   | 8.14%         | 783,791,945,793     | الشركات                       | سعودي   |
| 0.07%                 | 0.07%             | 7,909,096,873         | 11.01%                   | 2.74%         | 265,114,144,178     | 10.94%                   | 2.67%         | 257,205,047,305     | الصناديق الاستثمارية          |         |
| 0.04%                 | -0.35%            | 9,445,200,863         | 6.31%                    | 76.71%        | 7,431,474,094,647   | 6.27%                    | 77.05%        | 7,422,028,893,784   | الجهات الحكومية               |         |
| 0.01%                 | 0.01%             | 1,537,630,856         | 4.65%                    | 0.80%         | 77,629,219,950      | 4.63%                    | 0.79%         | 76,091,589,094      | محافظ المؤسسات المدارة        |         |
| 0.05%                 | -0.16%            | 33,921,108,476        | 44.02%                   | 88.49%        | 8,573,038,584,452   | 43.97%                   | 88.65%        | 8,539,117,475,976   | مجموع المؤسسات                |         |
| 0.01%                 | -0.04%            | 50,211,516,423        | 84.47%                   | 96.63%        | 9,361,436,461,081   | 84.46%                   | 96.67%        | 9,311,224,944,658   | مجموع المتستثمر السعودي       |         |
| الأفراد:              |                   |                       |                          |               |                     |                          |               |                     |                               |         |
| 0.00%                 | 0.00%             | 52,010,228            | 0.19%                    | 0.03%         | 3,182,322,732       | 0.19%                    | 0.03%         | 3,130,312,504       | الأفراد                       | خليجي   |
| 0.00%                 | 0.01%             | 1,007,405,564         | 1.88%                    | 0.48%         | 46,623,244,196      | 1.89%                    | 0.47%         | 45,615,838,631      | المؤسسات                      |         |
| 0.00%                 | 0.00%             | -14,952,231           | 0.01%                    | 0.00%         | 245,495,019         | 0.02%                    | 0.00%         | 260,447,250         | المحافظ المدارة               |         |
| -0.01%                | 0.01%             | 1,044,463,561         | 2.09%                    | 0.52%         | 50,051,061,947      | 2.09%                    | 0.51%         | 49,006,598,385      | مجموع المتستثمر الخليجي       |         |
| المؤسسات:             |                   |                       |                          |               |                     |                          |               |                     |                               |         |
| 0.00%                 | 0.00%             | 19,561,945            | 0.13%                    | 0.02%         | 2,201,583,838       | 0.13%                    | 0.02%         | 2,182,021,893       | اتفاقيات المبادلة             | أجنبي   |
| 0.00%                 | 0.00%             | 138,352,956           | 0.36%                    | 0.08%         | 8,000,111,144       | 0.36%                    | 0.08%         | 7,861,758,188       | المتستثمرون المقيمون و آخرون  |         |
| 0.00%                 | 0.03%             | 4,241,177,970         | 12.95%                   | 2.23%         | 216,314,877,413     | 12.95%                   | 2.20%         | 212,073,699,443     | المتستثمرون الموهون           |         |
| 0.00%                 | 0.00%             | 1,267,210             | 0.00%                    | 0.00%         | 20,250,826          | 0.00%                    | 0.00%         | 18,983,616          | المحافظ المدارة               |         |
| 0.00%                 | 0.00%             | 285,697,635           | 0.00%                    | 0.52%         | 50,167,366,471      | 0.00%                    | 0.52%         | 49,881,668,835      | المتستثمرون الأستراليون       |         |
| -0.01%                | 0.03%             | 4,686,057,716         | 13.44%                   | 2.86%         | 276,704,189,691     | 13.45%                   | 2.82%         | 272,018,131,975     | مجموع المتستثمر الأجنبي       |         |
| <b>55,942,037,700</b> |                   |                       | <b>9,688,191,712,718</b> |               |                     | <b>9,632,249,675,018</b> |               |                     | <b>المجموع الكلي</b>          |         |

أسهم غير مودعة (الشركة الخليجية العامة للتأمين التعاوني 8260 - حقوق أولوية) ليست متضمنة في قيمة الملكية كما في 29 يوليو

أسهم غير مودعة (مجموعة عبدالمحسن الحكير للسياحة والتنمية 1820 - حقوق أولوية) ليست متضمنة في قيمة الملكية كما في 29 يوليو

أسهم غير مودعة (شركة ريدان الغذائية 6012 - حقوق أولوية) ليست متضمنة في قيمة الملكية كما في 29 يوليو

## التقرير الأسبوعي للسوق الرئيسية قيمة الملكية (حسب تصنيف المستثمر وفقاً للسلوك الاستثماري)

| قيمة الملكية حسب تصنيف المستثمر وفقاً للسلوك الاستثماري للسوق الرئيسية |                   |                       |                      |                |                          |                |                |                          |                      |
|------------------------------------------------------------------------|-------------------|-----------------------|----------------------|----------------|--------------------------|----------------|----------------|--------------------------|----------------------|
| التغير الأسبوعي                                                        |                   |                       | كما في 29 يوليو 2021 |                | كما في 15 يوليو 2021     |                | تصنيف المستثمر |                          |                      |
| Δ نسبة الملكية (%)                                                     |                   | Δ قيمة الملكية (ريال) | نسبة الملكية         |                | نسبة الملكية             |                |                |                          |                      |
| Δ أسهم حرة (%)                                                         | Δ أسهم مصدرية (%) |                       | % أسهم حرة           | % أسهم مصدرية  | % أسهم حرة               | % أسهم مصدرية  |                |                          |                      |
| 0.29%                                                                  | -0.06%            | 47,928,488,184        | 76.43%               | 95.83%         | 9,286,565,824,034        | 76.13%         | 95.89%         | 9,238,637,335,850        | مستثمر مؤسسي         |
| -0.29%                                                                 | 0.06%             | 8,013,549,517         | 23.57%               | 4.17%          | 401,625,888,685          | 23.87%         | 4.11%          | 393,612,339,168          | مستثمر غير مؤسسي     |
| <b>55,942,037,700</b>                                                  |                   |                       | <b>100.00%</b>       | <b>100.00%</b> | <b>9,688,191,712,718</b> | <b>100.00%</b> | <b>100.00%</b> | <b>9,632,249,675,018</b> | <b>المجموع الكلي</b> |

### المصطلحات


#### مؤسسي:

يقصد به فئة المستثمرين ذوي السلوك الاستثماري المؤسسي، وتشمل المستثمرين الأفراد المتخصصين والشركات والصناديق الاستثمارية والجهات الحكومية والمحافظ المدارة للسعوديين وغير السعوديين والمؤسسات الخليجية واتفاقيات المبادلة والشركاء الإستراتيجيين والمستثمرين المؤهلين.

#### غير مؤسسي:

يقصد به فئة المستثمرين ذوي السلوك الاستثماري غير المؤسسي، وتشمل المستثمرين الأفراد وكبار المستثمرين الأفراد والخليجيين الأفراد والأجانب المقيمين.





نمو السوق الموازية - تفاصيل  
القيمة المتداولة وقيمة الملكية

## السوق الموازية - التقرير الأسبوعي لنمو القيمة المتداولة (حسب الجنسية، ونوع المستثمر، والسلوك الاستثماري)

### القيمة المتداولة حسب الجنسية ونوع المستثمر لنمو - السوق الموازية

| صافي القيمة المتداولة         |                          | البيع            |             | الشراء            |             | نوع المستثمر           | الجنسية |
|-------------------------------|--------------------------|------------------|-------------|-------------------|-------------|------------------------|---------|
| الفرق<br>(% الشراء - % البيع) | ريال<br>(الشراء - البيع) | % من مجموع البيع | ريال        | % من مجموع الشراء | ريال        |                        |         |
| 4.86%                         | 6,604,159                | 91.43%           | 124,197,559 | 96.29%            | 130,801,718 | الأفراد                | سعودي   |
| -1.71%                        | -2,319,264               | 2.21%            | 3,005,145   | 0.50%             | 685,881     | الشركات                |         |
| -1.11%                        | -1,503,702               | 1.60%            | 2,174,047   | 0.49%             | 670,345     | المؤسسات               |         |
| 2.05%                         | 2,781,193                | 95.25%           | 129,376,751 | 97.29%            | 132,157,945 | مجموع المستثمر السعودي |         |
| 0.17%                         | 235,514                  | 0.83%            | 1,132,980   | 1.01%             | 1,368,494   | الأفراد                | خليجي   |
| 0.00%                         | 0                        | 0.00%            | 0           | 0.00%             | 0           | المؤسسات               |         |
| 0.17%                         | 235,514                  | 0.83%            | 1,132,980   | 1.01%             | 1,368,494   | مجموع المستثمر الخليجي |         |
| 0.00%                         | 0                        | 0.00%            | 0           | 0.00%             | 0           | اتفاقيات المبادلة      | أجنبي   |
| -0.07%                        | -91,860                  | 0.84%            | 1,140,055   | 0.77%             | 1,048,195   | المستثمرون المقيمون    |         |
| -2.15%                        | -2,924,847               | 3.08%            | 4,185,208   | 0.93%             | 1,260,361   | المستثمرون المؤهلون    |         |
| -2.22%                        | -3,016,707               | 3.92%            | 5,325,263   | 1.70%             | 2,308,556   | مجموع المستثمر الأجنبي |         |
|                               |                          | 100.00%          | 135,834,994 | 100.00%           | 135,834,994 | المجموع الكلي          |         |

### القيمة المتداولة حسب تصنيف المستثمر وفقاً للسلوك الاستثماري لنمو - السوق الموازية

| صافي القيمة المتداولة         |                          | البيع            |             | الشراء            |             | تصنيف المستثمر   |
|-------------------------------|--------------------------|------------------|-------------|-------------------|-------------|------------------|
| الفرق<br>(% الشراء - % البيع) | ريال<br>(الشراء - البيع) | % من مجموع البيع | ريال        | % من مجموع الشراء | ريال        |                  |
| -4.97%                        | -6,747,813               | 6.89%            | 9,364,400   | 1.93%             | 2,616,587   | مستثمر مؤسسي     |
| 4.97%                         | 6,747,813                | 93.11%           | 126,470,594 | 98.07%            | 133,218,407 | مستثمر غير مؤسسي |
|                               |                          | 100.00%          | 135,834,994 | 100.00%           | 135,834,994 | المجموع الكلي    |

#### مؤسسي:

يقصد به فئة المستثمرين ذوي السلوك الاستثماري المؤسسي، وتشمل الشركات والمؤسسات (الجهات الحكومية والصناديق الاستثمارية) السعودية، والمؤسسات (الجهات الحكومية، والشركات، والصناديق الاستثمارية) الخليجية، واتفاقيات المبادلة والمستثمرين المؤهلين.

#### غير مؤسسي:

يقصد به فئة المستثمرين ذوي السلوك الاستثماري غير المؤسسي، وتشمل المستثمرين الأفراد المؤهلين من السعوديين والخليجيين والأجانب المقيمين.

## السوق الموازية - التقرير الأسبوعي لنمو قيمة الملكية (حسب الجنسية، ونوع المستثمر، والسلوك الاستثماري)

### قيمة الملكية حسب الجنسية ونوع المستثمر لنمو - السوق الموازية

| التغير الأسبوعي   |                     |                          | كما في 29 يوليو 2021 |            | كما في 15 يوليو 2021 |            | نوع المستثمر | الجنسية        |                        |
|-------------------|---------------------|--------------------------|----------------------|------------|----------------------|------------|--------------|----------------|------------------------|
| Δ نسبة الملكية    |                     | Δ قيمة الملكية<br>(ريال) | نسبة الملكية         |            | نسبة الملكية         |            |              |                |                        |
| Δ أسهم حرة<br>(%) | Δ أسهم مصدرة<br>(%) |                          |                      | % أسهم حرة | % أسهم مصدرة         | % أسهم حرة | % أسهم مصدرة |                |                        |
| 0.83%             | 0.39%               | 278,665,929              | 56.97%               | 65.31%     | 8,429,054,184        | 56.14%     | 64.92%       | 8,150,388,255  | الأفراد                |
| -0.75%            | -0.35%              | 73,148,148               | 40.68%               | 33.43%     | 4,314,109,343        | 41.43%     | 33.78%       | 4,240,961,195  | الشركات                |
| -0.01%            | -0.01%              | 1,663,378                | 0.81%                | 0.67%      | 86,083,539           | 0.82%      | 0.67%        | 84,420,161     | المؤسسات               |
| 0.07%             | 0.03%               | 353,477,455              | 98.46%               | 99.40%     | 12,829,247,066       | 98.39%     | 99.37%       | 12,475,769,611 | مجموع المستثمر السعودي |
| -0.01%            | 0.00%               | -244,460                 | 0.10%                | 0.04%      | 5,086,965            | 0.11%      | 0.04%        | 5,331,426      | الأفراد                |
| 0.00%             | 0.00%               | 112,847                  | 0.03%                | 0.01%      | 1,570,362            | 0.03%      | 0.01%        | 1,457,515      | المؤسسات               |
| -0.01%            | 0.00%               | -131,614                 | 0.13%                | 0.05%      | 6,657,328            | 0.14%      | 0.05%        | 6,788,941      | مجموع المستثمر الخليجي |
| 0.00%             | 0.00%               | 0                        | 0.00%                | 0.00%      | 0                    | 0.00%      | 0.00%        | 0              | اتفاقيات المبادلة      |
| 0.00%             | 0.00%               | 614,024                  | 0.27%                | 0.11%      | 13,756,655           | 0.27%      | 0.10%        | 13,142,632     | المستثمرون المقيمون    |
| -0.07%            | -0.03%              | -2,045,865               | 1.13%                | 0.44%      | 56,950,951           | 1.20%      | 0.47%        | 58,996,816     | المستثمرون المؤهلون    |
| -0.07%            | -0.03%              | -1,431,841               | 1.40%                | 0.55%      | 70,707,607           | 1.47%      | 0.57%        | 72,139,448     | مجموع المستثمر الأجنبي |
| 351,914,000       |                     |                          | 100.00%              | 100.00%    | 12,906,612,000       | 100.00%    | 100.00%      | 12,554,698,000 | المجموع الكلي          |

### قيمة الملكية حسب تصنيف المستثمر وفقاً للسلوك الاستثماري لنمو - السوق الموازية

| التغير الأسبوعي   |                     |                          | كما في 29 يوليو 2021 |            | كما في 15 يوليو 2021 |            | تصنيف المستثمر |                |                  |
|-------------------|---------------------|--------------------------|----------------------|------------|----------------------|------------|----------------|----------------|------------------|
| Δ نسبة الملكية    |                     | Δ قيمة الملكية<br>(ريال) | نسبة الملكية         |            | نسبة الملكية         |            |                |                |                  |
| Δ أسهم حرة<br>(%) | Δ أسهم مصدرة<br>(%) |                          |                      | % أسهم حرة | % أسهم مصدرة         | % أسهم حرة | % أسهم مصدرة   |                |                  |
| -0.83%            | -0.39%              | 72,878,508               | 42.65%               | 34.55%     | 4,458,714,195        | 43.49%     | 34.93%         | 4,385,835,687  | مستثمر مؤسسي     |
| 0.83%             | 0.39%               | 279,035,492              | 57.35%               | 65.45%     | 8,447,897,805        | 56.51%     | 65.07%         | 8,168,862,313  | مستثمر غير مؤسسي |
| 351,914,000       |                     |                          | 100.00%              | 100.00%    | 12,906,612,000       | 100.00%    | 100.00%        | 12,554,698,000 | المجموع الكلي    |

#### مؤسسي:

يقصد به فئة المستثمرين ذوي السلوك الاستثماري المؤسسي، وتشمل الشركات والمؤسسات (الجهات الحكومية والصناديق الاستثمارية) السعودية، والمؤسسات (الجهات الحكومية، والشركات، والصناديق الاستثمارية) الخليجية، واتفاقيات المبادلة والمستثمرين المؤهلين.

#### غير مؤسسي:

يقصد به فئة المستثمرين ذوي السلوك الاستثماري غير المؤسسي، وتشمل المستثمرين الأفراد المؤهلين من السعوديين والخليجيين والأجانب المقيمين.



تداول السعودية  
Saudi Exchange

شكراً لكم