

تقارير السوق
الشهر المنتهي في 31 يوليو 2018

التقرير الشهري لقيمة الملكية والقيمة
المتداولة لسوق الأسهم



المصطلحات



التقرير الشهري للسوق المالية السعودية المصطلحات


الجنسية	نوع المستثمر	الوصف
سعودي	الأفراد*	تم تصنيف السعوديين الأفراد لأربع فئات وفقاً للآتي:
	المستثمرون الأفراد	الفرد السعودي باستثناء كبار المستثمرين الأفراد والمستثمرين الأفراد المتخصصين
	كبار المستثمرين الأفراد	الفرد السعودي الذي يمتلك محفظة متوسط حجمها مليون ريال سعودي فأكثر خلال الاثني عشر شهراً الأخيرة، ويستثنى من ذلك المستثمرون الأفراد المتخصصون
	المستثمرون الأفراد المتخصصون	الفرد السعودي الذي يبلغ متوسط حجم محفظته 50 مليون ريال فأكثر خلال الاثني عشر شهراً الأخيرة ومعدل تدوير محفظته الاستثمارية لا يتجاوز 4 مرات سنوياً
	المحافظ المدارة	محافظ استثمارية لأفراد سعوديين يديرها شخص مرخص له (مدير المحفظة) ويتصرف فيها بحسب تقديره وفقاً لاتفاقية الإدارة الموقعة بين الطرفين
	المؤسسات	تم تصنيف المؤسسات السعودية لأربع فئات وفقاً للآتي:
خليجي	الشركات	شركات سعودية لديها سجل تجاري ويسمح لها بالتداول في السوق المالية السعودية.
	الصناديق الاستثمارية	صناديق استثمارية مرخص لها من هيئة السوق المالية.
	الجهات الحكومية	الجهات والصناديق الحكومية والشركات المملوكة بالكامل للحكومة.
	المحافظ المدارة	محافظ استثمارية لمؤسسات سعودية يديرها شخص مرخص له (مدير المحفظة) ويتصرف فيها بحسب تقديره وفقاً لاتفاقية الإدارة الموقعة بين الطرفين.
	الأفراد*	الشخص الطبيعي الذي يتمتع جنسية إحدى دول مجلس التعاون لدول الخليج العربية.
أجنبي	المؤسسات	الشخص الاعتباري المملوكة غالبية رأس ماله لمواطنين من دول مجلس التعاون أو حكوماتها ويتمتع بجنسية إحدى دول المجلس.
	المحافظ المدارة	محافظ استثمارية لأفراد ومؤسسات خليجية يديرها شخص مرخص له (مدير المحفظة) ويتصرف فيها بحسب تقديره وفقاً لاتفاقية الإدارة الموقعة بين الطرفين.
	اتفاقيات المبادلة	شخص مرخص له لديه تصريح بالدخول في اتفاقيات مبادلة لتحويل المنفعة الاقتصادية للشركات المدرجة في السوق المالية السعودية لعملائه.
	المستثمرون المقيمون*	مستثمر أجنبي لديه رخصة إقامة في المملكة سارية المفعول.
	المستثمرون المؤهلون	مستثمرون أجانب مؤهلون للاستثمار في السوق المالية السعودية وفقاً للقواعد المنظمة لاستثمار المؤسسات المالية الأجنبية المؤهلة في الأسهم المدرجة.
المحافظ المدارة	محافظ استثمارية لأفراد ومؤسسات أجنبية يديرها شخص مرخص له (مدير المحفظة) ويتصرف فيها بحسب تقديره وفقاً لاتفاقية الإدارة الموقعة بين الطرفين.	
الشركاء الاستراتيجيون	مستثمر أجنبي يملك حصة استراتيجية في شركة مدرجة ولا يندرج ضمن التصنيفات الأخرى.	

*المستثمرون الأفراد
نمو - السوق الموازية

أفراد يستوفون أي من المعايير الآتية:

- قام بصفقات لا تقل مجموع قيمتها عن 40 مليون ريال ولا تقل عن 10 صفقات في كل ربع خلال اخر 12 شهر
- أن يتجاوز متوسط حجم محفظة أوراقه المالية 10 ملايين ريال خلال اخر 12 شهر
- أن يكون حاصلأ على الشهادة العامة للتعامل في الأوراق المالية المعتمدة من قبل الهيئة

السوق الرئيسية - ملخص



- ▶ بلغ مجموع قيم عمليات شراء "المستثمر السعودي" خلال هذه الفترة 67.26 مليار ريال سعودي تمثل ما نسبته 91.87% من إجمالي عمليات الشراء، فيما بلغ مجموع قيم عمليات البيع 67.86 مليار ريال سعودي تمثل ما نسبته 92.69% من إجمالي عمليات البيع. أما بالنسبة لقيمة ملكية "المستثمر السعودي" فقد شكّلت ما نسبته 92.81% من إجمالي القيمة السوقية للأسهم المدرجة كما في 31 يوليو 2018، بانخفاض نسبته 0.13% مقارنة بالشهر الماضي.
- ▶ بلغ مجموع قيم عمليات شراء "المستثمر الخليجي" خلال الفترة المذكورة 2.09 مليار ريال سعودي تمثل ما نسبته 2.87% من إجمالي عمليات الشراء، فيما بلغ مجموع قيم عمليات البيع 1.34 مليار ريال سعودي تمثل ما نسبته 1.84% من إجمالي عمليات البيع. أما بالنسبة لقيمة ملكية "المستثمر الخليجي" فقد شكّلت ما نسبته 2.07% من إجمالي القيمة السوقية للأسهم المدرجة كما في 31 يوليو 2018، تغير بنسبة 0.00% مقارنة بالشهر الماضي.
- ▶ بلغ مجموع قيم عمليات شراء "المستثمر الأجنبي" خلال الفترة المذكورة 3.85 مليار ريال سعودي تمثل ما نسبته 5.26% من إجمالي عمليات الشراء، فيما بلغ مجموع قيم عمليات البيع 4.01 مليار ريال سعودي تمثل ما نسبته 5.47% من إجمالي عمليات البيع. أما بالنسبة لقيمة ملكية "المستثمر الأجنبي" فقد شكّلت ما نسبته 5.11% من إجمالي القيمة السوقية للأسهم المدرجة كما في 31 يوليو 2018، بارتفاع نسبته 0.12% مقارنة بالشهر الماضي.

القيمة الإجمالية للأسهم المتداولة للشهر المنتهي في 31 يوليو 2018 بلغت 73.21 مليار ريال سعودي، بارتفاع نسبته 57.69% مقارنة بالشهر الماضي، فيما بلغ مجموع القيمة السوقية للأسهم المدرجة 1,970.62 مليار ريال بنهاية هذه الفترة، بانخفاض نسبته 0.59% مقارنة بالشهر الماضي.



السوق الرئيسية - تفاصيل القيمة المتداولة وقيمة الملكية



التقرير الشهري للسوق الرئيسية القيمة المتداولة (حسب الجنسية ونوع المستثمر)

القيمة المتداولة حسب الجنسية ونوع المستثمر للسوق الرئيسية

صافي القيمة المتداولة		البيع		الشراء		نوع المستثمر	الجنسية
الفرق (% الشراء - % البيع)	ريال (الشراء - البيع)	% من مجموع البيع	ريال	% من مجموع الشراء	ريال		
الأفراد:							
-14.14%	-10,352,139,229	46.12%	33,769,009,185	31.98%	23,416,869,956	المستثمرون الأفراد	سعودية
-1.01%	-736,313,814	35.55%	26,028,067,121	34.54%	25,291,753,307	كبار المستثمرين الأفراد	
0.58%	427,670,610	3.21%	2,351,820,579	3.80%	2,779,491,190	المستثمرون الأفراد المتخصصون	
-0.18%	-131,092,027	0.89%	647,986,068	0.71%	516,894,041	محافظ الأفراد المدارة	
-14.74%	-10,791,874,459	85.77%	62,796,882,953	71.03%	52,005,008,494	مجموع الأفراد	
المؤسسات:							
15.22%	11,146,769,310	2.90%	2,122,007,287	18.12%	13,268,776,597	الشركات	خليجي
-0.09%	-69,040,163	1.86%	1,363,908,817	1.77%	1,294,868,654	الصناديق الاستثمارية	
0.00%	0	0.00%	0	0.00%	0	الجهات الحكومية	
-1.20%	-881,958,037	2.15%	1,575,833,785	0.95%	693,875,747	محافظ المؤسسات المدارة	
13.93%	10,195,771,110	6.91%	5,061,749,889	20.84%	15,257,520,998	مجموع المؤسسات	
-0.81%	-596,103,349	92.69%	67,858,632,841	91.87%	67,262,529,492	مجموع المستثمر السعودي	
-0.05%	-40,102,336	0.30%	216,710,966	0.24%	176,608,631	الأفراد	
1.08%	791,098,895	1.54%	1,128,321,234	2.62%	1,919,420,128	المؤسسات	
0.00%	-235,708	0.00%	2,688,127	0.00%	2,452,419	المحافظ المدارة	
1.03%	750,760,851	1.84%	1,347,720,327	2.87%	2,098,481,178	مجموع المستثمر الخليجي	
-1.06%	-778,387,113	2.18%	1,596,213,639	1.12%	817,826,526	اتفاقيات المبادلة	أجنبي
-0.31%	-228,122,926	1.32%	968,878,499	1.01%	740,755,572	المستثمرون المقيمون	
1.16%	851,629,233	1.97%	1,442,525,998	3.13%	2,294,155,231	المستثمرون المولطون	
0.00%	223,305	0.00%	0	0.00%	223,305	المحافظ المدارة	
0.00%	0	0.00%	0	0.00%	0	الشركاء الاستراتيجيون	
-0.21%	-154,657,501	5.47%	4,007,618,136	5.26%	3,852,960,634	مجموع المستثمر الأجنبي	
		100.00%	73,213,971,304	100.00%	73,213,971,304	المجموع الكلي	

التقرير الشهري للسوق الرئيسية القيمة المتداولة (حسب تصنيف المستثمر وفقاً للسلوك الاستثماري)

صافي القيمة المتداولة		البيع		الشراء		تصنيف المستثمر
الفرق (% الشراء - % البيع)	ريال (الشراء - البيع)	% من مجموع البيع	ريال	% من مجموع الشراء	ريال	
15.51%	11,356,678,305	16.71%	12,231,305,533	32.22%	23,587,983,838	مستثمر مؤسسي
-15.51%	-11,356,678,305	83.29%	60,982,665,771	67.78%	49,625,987,466	مستثمر غير مؤسسي
		100.00%	73,213,971,304	100.00%	73,213,971,304	المجموع الكلي

المصطلحات

مؤسسي:

يقصد به فئة المستثمرين ذوي السلوك الاستثماري المؤسسي، وتشمل المستثمرين الأفراد المتخصصين والشركات والصناديق الاستثمارية والجهات الحكومية والمحافظ المدارة للسعوديين وغير السعوديين والمؤسسات الخليجية واتفاقيات المبادلة والشركاء الإستراتيجيين والمستثمرين المؤهلين.

غير مؤسسي:

يقصد به فئة المستثمرين ذوي السلوك الاستثماري غير المؤسسي، وتشمل المستثمرين الأفراد وكبار المستثمرين الأفراد والخليجيين الأفراد والأجانب المقيمين.

التقرير الشهري للسوق الرئيسية

قيمة الملكية (حسب الجنسية ونوع المستثمر)

التغير الشهري		قيمة الملكية حسب الجنسية ونوع المستثمر للسوق الرئيسية					
		كما في 31 يوليو 2018		كما في 28 يونيو 2018		نوع المستثمر	الجنسية
Δ نسبة الملكية (%)	Δ قيمة الملكية (ريال)	نسبة الملكية (%)	قيمة الملكية (ريال)	نسبة الملكية (%)	قيمة الملكية (ريال)		
الأفراد:							
-0.01%	-628,492,212	3.93%	77,480,607,003	3.94%	78,109,099,214	المستثمرون الأفراد	سعودية
-0.05%	-1,967,441,395	7.93%	156,315,617,407	7.98%	158,283,058,802	كبار المستثمرين الأفراد	
0.09%	143,707,426	13.80%	271,876,689,914	13.71%	271,732,982,488	المستثمرون الأفراد المتخصصون	
0.00%	-83,468,053	0.25%	4,843,367,271	0.25%	4,926,835,323	محافظ الأفراد المدارة	
0.02%	-2,535,694,233	25.91%	510,516,281,595	25.88%	513,051,975,828	مجموع الأفراد	
المؤسسات:							
0.05%	-855,065,587	15.42%	303,871,882,327	15.37%	304,726,947,914	الشركات	سعودية
-0.16%	-4,249,887,012	8.88%	174,955,381,275	9.04%	179,205,268,287	الصناديق الاستثمارية	
0.02%	-4,277,021,611	39.36%	775,595,443,501	39.34%	779,872,465,113	الجهات الحكومية	
-0.05%	-1,445,119,418	3.25%	64,052,217,494	3.30%	65,497,336,912	محافظ المؤسسات المدارة	
-0.15%	-10,827,093,629	66.91%	1,318,474,924,597	67.06%	1,329,302,018,226	مجموع المؤسسات	
-0.13%	-13,362,787,862	92.81%	1,828,991,206,192	92.94%	1,842,353,994,054	مجموع المستثمر السعودي	
خليجي:							
0.00%	-28,163,921	0.16%	3,202,110,426	0.16%	3,230,274,347	الأفراد	خليجي
0.00%	-122,586,936	1.87%	36,949,045,941	1.87%	37,071,632,877	المؤسسات	
0.00%	7,371,863	0.03%	689,058,911	0.03%	681,687,048	المحافظ المدارة	
0.00%	-143,378,994	2.07%	40,840,215,278	2.07%	40,983,594,272	مجموع المستثمر الخليجي	
أجنبي:							
-0.05%	-1,008,234,250	0.79%	15,508,554,690	0.83%	16,516,788,940	اتفاقيات المبادلة	أجنبي
-0.01%	-192,131,191	0.20%	4,013,283,107	0.21%	4,205,414,298	المستثمرون المقيمون	
0.03%	544,757,619	0.98%	19,388,198,369	0.95%	18,843,440,750	المستثمرون الموهلون	
0.00%	292,341	0.00%	8,945,393	0.00%	8,653,052	المحافظ المدارة	
0.14%	2,467,751,958	3.14%	61,868,318,804	3.00%	59,400,566,846	الشركاء الاستراتيجيون	
0.12%	1,812,436,476	5.11%	100,787,300,363	4.99%	98,974,863,887	مجموع المستثمر الأجنبي	
	-11,693,730,379	100.00%	1,970,618,721,833	100.00%	1,982,312,452,212	المجموع الكلي	

التقرير الشهري للسوق الرئيسية قيمة الملكية (حسب تصنيف المستثمر وفقاً للسلوك الاستثماري)

التغير الشهري		كما في 31 يوليو 2018		كما في 28 يونيو 2018		تصنيف المستثمر
Δ نسبة الملكية (%)	Δ قيمة الملكية (ريال)	نسبة الملكية (%)	قيمة الملكية (ريال)	نسبة الملكية (%)	قيمة الملكية (ريال)	
0.07%	-8,877,501,661	87.77%	1,729,607,103,889	87.70%	1,738,484,605,550	مستثمر مؤسسي
-0.07%	-2,816,228,718	12.23%	241,011,617,943	12.30%	243,827,846,662	مستثمر غير مؤسسي
	-11,693,730,379	100.00%	1,970,618,721,833	100.00%	1,982,312,452,212	المجموع الكلي

المصطلحات


مؤسسي:

يقصد به فئة المستثمرين ذوي السلوك الاستثماري المؤسسي، وتشمل المستثمرين الأفراد المتخصصين والشركات والصناديق الاستثمارية والجهات الحكومية والمحافظ المدارة للسعوديين وغير السعوديين والمؤسسات الخليجية واتفاقيات المبادلة والشركاء الإستراتيجيين والمستثمرين المؤهلين.

غير مؤسسي:

يقصد به فئة المستثمرين ذوي السلوك الاستثماري غير المؤسسي، وتشمل المستثمرين الأفراد وكبار المستثمرين الأفراد والخليجيين الأفراد والأجانب المقيمين.

نمو السوق الموازية - ملخص




- ▶ بلغ مجموع قيم عمليات شراء "المستثمر السعودي" خلال هذه الفترة 41.12 مليون ريال سعودي تمثل ما نسبته 90.85% من إجمالي عمليات الشراء، فيما بلغ مجموع قيم عمليات البيع 44.66 مليون ريال سعودي تمثل ما نسبته 98.66% من إجمالي عمليات البيع. أما بالنسبة لقيمة ملكية "المستثمر السعودي" فقد شكّلت ما نسبته 99.88% من إجمالي القيمة السوقية للأسهم المدرجة كما في 31 يوليو 2018، بانخفاض نسبته 0.21% مقارنة بالشهر الماضي.
- ▶ بلغ مجموع قيم عمليات شراء "المستثمر الخليجي" خلال الفترة المذكورة 0.00 مليون ريال سعودي تمثل ما نسبته 0.00% من إجمالي عمليات الشراء، فيما بلغ مجموع قيم عمليات البيع 0.02 مليون ريال سعودي تمثل ما نسبته 0.05% من إجمالي عمليات البيع. أما بالنسبة لقيمة ملكية "المستثمر الخليجي" فقد شكّلت ما نسبته 0.60% من إجمالي القيمة السوقية للأسهم المدرجة كما في 31 يوليو 2018، بارتفاع نسبته 0.02% مقارنة بالشهر الماضي.
- ▶ بلغ مجموع قيم عمليات شراء "المستثمر الأجنبي" خلال الفترة المذكورة 4.14 مليون ريال سعودي تمثل ما نسبته 9.15% من إجمالي عمليات الشراء، فيما بلغ مجموع قيم عمليات البيع 0.58 مليون ريال سعودي تمثل ما نسبته 1.29% من إجمالي عمليات البيع. أما بالنسبة لقيمة ملكية "المستثمر الأجنبي" فقد شكّلت ما نسبته 0.52% من إجمالي القيمة السوقية للأسهم المدرجة كما في 31 يوليو 2018، بارتفاع نسبته 0.18% مقارنة بالشهر الماضي.

القيمة الإجمالية للأسهم المتداولة للشهر المنتهي في 31 يوليو 2018 بلغت 45.27 مليون ريال سعودي، بارتفاع نسبته 65.27% مقارنة بالشهر الماضي، فيما بلغ مجموع القيمة السوقية للأسهم المدرجة 2,252.58 مليون ريال بنهاية هذه الفترة، بانخفاض نسبته 6.83% مقارنة بالشهر الماضي.



نمو السوق الموازية - تفاصيل القيمة المتداولة وقيمة الملكية



التقرير الشهري لنمو - السوق الموازية القيمة المتداولة (حسب الجنسية، ونوع المستثمر، والسلوك الاستثماري)

القيمة المتداولة حسب الجنسية ونوع المستثمر لنمو - السوق الموازية							
صافي القيمة المتداولة		البيع		الشراء		نوع المستثمر	الجنسية
الفرق (% الشراء - % البيع)	ريال (الشراء - البيع)	% من مجموع البيع	ريال	% من مجموع الشراء	ريال		
30.84%	13,960,714	37.86%	17,138,866	68.70%	31,099,581	الأفراد	سعودي
-5.79%	-2,620,409	24.31%	11,004,678	18.52%	8,384,268	الشركات	
-32.87%	-14,878,257	36.49%	16,516,896	3.62%	1,638,639	المؤسسات	
-7.82%	-3,537,952	98.66%	44,660,440	90.85%	41,122,489	مجموع المستثمر السعودي	
0.00%	0	0.00%	0	0.00%	0	الأفراد	خليجي
-0.05%	-21,500	0.05%	21,500	0.00%	0	المؤسسات	
-0.05%	-21,500	0.05%	21,500	0.00%	0	مجموع المستثمر الخليجي	
0.00%	0	0.00%	0	0.00%	0	اتفاقيات المبادلة	أجنبي
0.16%	73,736	1.02%	461,793	1.18%	535,529	المستثمرون المقيمون	
7.70%	3,485,716	0.27%	122,000	7.97%	3,607,716	المستثمرون المؤهلون	
7.86%	3,559,452	1.29%	583,793	9.15%	4,143,245	مجموع المستثمر الأجنبي	
		100.00%	45,265,734	100.00%	45,265,734	المجموع الكلي	

القيمة المتداولة حسب تصنيف المستثمر وفقاً للسلوك الاستثماري لنمو - السوق الموازية						
صافي القيمة المتداولة		البيع		الشراء		تصنيف المستثمر
الفرق (% الشراء - % البيع)	ريال (الشراء - البيع)	% من مجموع البيع	ريال	% من مجموع الشراء	ريال	
-31.00%	-14,034,450	61.12%	27,665,074	30.11%	13,630,624	مستثمر مؤسسي
31.00%	14,034,450	38.88%	17,600,659	69.89%	31,635,110	مستثمر غير مؤسسي
		100.00%	45,265,734	100.00%	45,265,734	المجموع الكلي

مؤسسي:

يقصد به فئة المستثمرين ذوي السلوك الاستثماري المؤسسي، وتشمل الشركات والمؤسسات (الجهات الحكومية والصناديق الاستثمارية) السعودية، والمؤسسات (الجهات الحكومية، والشركات، والصناديق الاستثمارية) الخليجية، واتفاقيات المبادلة والمستثمرين المؤهلين.

غير مؤسسي:

يقصد به فئة المستثمرين ذوي السلوك الاستثماري غير المؤسسي، وتشمل المستثمرين الأفراد المؤهلين من السعوديين والخليجيين والأجانب المقيمين.

التقرير الشهري لنمو - السوق الموازية قيمة الملكية (حسب الجنسية، ونوع المستثمر، والسلوك الاستثماري)

التغير الشهري		كما في 31 يوليو 2018		كما في 28 يونيو 2018		نوع المستثمر	الجنسية
Δ نسبة الملكية (%)	Δ قيمة الملكية (ريال)	نسبة الملكية (%)	قيمة الملكية (ريال)	نسبة الملكية (%)	قيمة الملكية (ريال)		
0.67%	-134,722,613	91.38%	2,058,420,865	90.71%	2,193,143,478	الأفراد	سعودي
-0.11%	-10,321,938	4.63%	104,257,681	4.74%	114,579,619	الشركات	
-0.77%	-23,243,394	2.87%	64,675,732	3.64%	87,919,127	المؤسسات	
-0.21%	-168,287,946	98.88%	2,227,354,278	99.09%	2,395,642,224	مجموع المستثمر السعودي	
0.00%	-1,318	0.00%	27,530	0.00%	28,848	الأفراد	خليجي
0.02%	-404,351	0.60%	13,560,043	0.58%	13,964,394	المؤسسات	
0.02%	-405,669	0.60%	13,587,573	0.58%	13,993,242	مجموع المستثمر الخليجي	
0.00%	-94,855	0.03%	753,881	0.04%	848,736	اتفاقيات المبادلة	أجنبي
0.01%	46,892	0.10%	2,298,705	0.09%	2,251,814	المستثمرون المقيمون	
0.18%	3,633,779	0.38%	8,581,763	0.20%	4,947,985	المستثمرون المؤهلون	
0.18%	3,585,815	0.52%	11,634,349	0.33%	8,048,534	مجموع المستثمر الأجنبي	
	-165,107,800	100.00%	2,252,576,200	100.00%	2,417,684,000	المجموع الكلي	

التغير الشهري		كما في 31 يوليو 2018		كما في 28 يونيو 2018		تصنيف المستثمر
Δ نسبة الملكية (%)	Δ قيمة الملكية (ريال)	نسبة الملكية (%)	قيمة الملكية (ريال)	نسبة الملكية (%)	قيمة الملكية (ريال)	
-0.68%	-30,430,760	8.52%	191,829,100	9.19%	222,259,860	مستثمر مؤسسي
0.68%	-134,677,040	91.48%	2,060,747,100	90.81%	2,195,424,140	مستثمر غير مؤسسي
	-165,107,800	100.00%	2,252,576,200	100.00%	2,417,684,000	المجموع الكلي

مؤسسي:

يقصد به فئة المستثمرين ذوي السلوك الاستثماري المؤسسي، وتشمل الشركات والمؤسسات (الجهات الحكومية والصناديق الاستثمارية) السعودية، والشركات، والصناديق الاستثمارية (الخليجية، واتفاقيات المبادلة والمستثمرين المؤهلين).

غير مؤسسي:

يقصد به فئة المستثمرين ذوي السلوك الاستثماري غير المؤسسي، وتشمل المستثمرين الأفراد المؤهلين من السعوديين والخليجيين والأجانب المقيمين.

السوق المالية السعودية
Saudi Stock Exchange

تداول
Tadawul

شكراً لكم

