


تقارير السوق
الأسبوع المنتهي في 19 ابريل 2018

التقرير الأسبوعي لقيمة الملكية والقيمة
المتداولة لسوق الأسهم



المصطلحات



التقرير الأسبوعي للسوق المالية السعودية المصطلحات


الجنسية	نوع المستثمر	الوصف
سعودي	الأفراد*	تم تصنيف السعوديين الأفراد لأربع فئات وفقاً للآتي:
	المستثمرون الأفراد	الفرد السعودي باستثناء كبار المستثمرين الأفراد والمستثمرين الأفراد المتخصصين
	كبار المستثمرين الأفراد	الفرد السعودي الذي يمتلك محفظة متوسط حجمها مليون ريال سعودي فأكثر خلال الاثني عشر شهراً الأخيرة، ويستثنى من ذلك المستثمرون الأفراد المتخصصون
	المستثمرون الأفراد المتخصصون	الفرد السعودي الذي يبلغ متوسط حجم محفظته 50 مليون ريال فأكثر خلال الاثني عشر شهراً الأخيرة ومعدل تدوير محفظته الاستثمارية لا يتجاوز 4 مرات سنوياً
	المحافظ المدارة	محافظ استثمارية لأفراد سعوديين يديرها شخص مرخص له (مدير المحفظة) ويتصرف فيها بحسب تقديره وفقاً لاتفاقية الإدارة الموقعة بين الطرفين
	المؤسسات	تم تصنيف المؤسسات السعودية لأربع فئات وفقاً للآتي:
	الشركات	شركات سعودية لديها سجل تجاري ويسمح لها بالتداول في السوق المالية السعودية.
	الصناديق الاستثمارية	صناديق استثمارية مرخص لها من هيئة السوق المالية.
	الجهات الحكومية	الجهات والصناديق الحكومية والشركات المملوكة بالكامل للحكومة.
	المحافظ المدارة	محافظ استثمارية لمؤسسات سعودية يديرها شخص مرخص له (مدير المحفظة) ويتصرف فيها بحسب تقديره وفقاً لاتفاقية الإدارة الموقعة بين الطرفين.
خليجي	الأفراد*	الشخص الطبيعي الذي يتمتع جنسية إحدى دول مجلس التعاون لدول الخليج العربية.
	المؤسسات	الشخص الاعتباري المملوكة غالبية رأس ماله لمواطنين من دول مجلس التعاون أو حكوماتها ويتمتع بجنسية إحدى دول المجلس.
	المحافظ المدارة	محافظ استثمارية لأفراد ومؤسسات خليجية يديرها شخص مرخص له (مدير المحفظة) ويتصرف فيها بحسب تقديره وفقاً لاتفاقية الإدارة الموقعة بين الطرفين.
أجنبي	اتفاقيات المبادلة	شخص مرخص له لديه تصريح بالدخول في اتفاقيات مبادلة لتحويل المنفعة الاقتصادية للشركات المدرجة في السوق المالية السعودية لعملائه.
	المستثمرون المقيمون*	مستثمر أجنبي لديه رخصة إقامة في المملكة سارية المفعول.
	المستثمرون المؤهلون	مستثمرون أجانب مؤهلون للاستثمار في السوق المالية السعودية وفقاً للقواعد المنظمة لاستثمار المؤسسات المالية الأجنبية المؤهلة في الأسهم المدرجة.
	المحافظ المدارة	محافظ استثمارية لأفراد ومؤسسات أجنبية يديرها شخص مرخص له (مدير المحفظة) ويتصرف فيها بحسب تقديره وفقاً لاتفاقية الإدارة الموقعة بين الطرفين.
	الشركاء الاستراتيجيون	مستثمر أجنبي يملك حصة استراتيجية في شركة مدرجة ولا يندرج ضمن التصنيفات الأخرى.

أفراد يستوفون أي من المعايير الآتية:

- قام بصفقات لا تقل مجموع قيمتها عن 40 مليون ريال ولا تقل عن 10 صفقات في كل ربع خلال اخر 12 شهر
- أن يتجاوز متوسط حجم محفظة أوراقه المالية 10 ملايين ريال خلال اخر 12 شهر
- أن يكون حاصل على الشهادة العامة للتعامل في الأوراق المالية المعتمدة من قبل الهيئة

*المستثمرون الأفراد
نمو - السوق الموازية

السوق الرئيسية - تفاصيل القيمة المتداولة وقيمة الملكية



التقرير الأسبوعي للسوق الرئيسية القيمة المتداولة (حسب الجنسية ونوع المستثمر)

القيمة المتداولة حسب الجنسية ونوع المستثمر للسوق الرئيسية

صافي القيمة المتداولة		البيع		الشراء		نوع المستثمر	الجنسية	
الفرق (% الشراء - % البيع)	ريال (الشراء - البيع)	% من مجموع البيع	ريال	% من مجموع الشراء	ريال			
الأفراد:								
-8.86%	-2,239,699,954	48.21%	12,184,024,954	39.35%	9,944,324,999	المستثمرون الأفراد	سعودي	
-3.71%	-936,749,163	36.93%	9,333,013,481	33.22%	8,396,264,318	كبار المستثمرين الأفراد		
-0.99%	-249,911,442	4.20%	1,062,070,587	3.21%	812,159,144	المستثمرون الأفراد المتخصصون		
0.00%	855	0.61%	154,595,304	0.61%	154,596,159	محافظ الأفراد المدارة		
-13.56%	-3,426,359,705	89.96%	22,733,704,325	76.40%	19,307,344,620	مجموع الأفراد		
المؤسسات:								
5.19%	1,312,001,683	2.61%	660,776,217	7.81%	1,972,777,899	الشركات		
1.10%	277,953,878	2.17%	547,223,064	3.27%	825,176,942	الصناديق الاستثمارية		
0.00%	0	0.00%	0	0.00%	0	الجهات الحكومية		
0.59%	149,347,024	0.55%	138,915,739	1.14%	288,262,763	محافظ المؤسسات المدارة		
6.88%	1,739,302,585	5.33%	1,346,915,019	12.21%	3,086,217,604	مجموع المؤسسات		
-6.68%	-1,687,057,121	95.29%	24,080,619,345	88.61%	22,393,562,224	مجموع المستثمر السعودي		
0.02%	5,708,249	0.22%	56,545,955	0.25%	62,254,204	الأفراد	خليجي	
0.96%	243,721,905	1.05%	265,428,740	2.01%	509,150,645	المؤسسات		
-0.01%	-2,732,256	0.01%	2,810,077	0.00%	77,821	المحافظ المدارة		
0.98%	246,697,899	1.29%	324,784,772	2.26%	571,482,671	مجموع المستثمر الخليجي		
1.92%	484,821,934	1.02%	257,046,413	2.94%	741,868,347	اتفاقيات المبادلة	أجنبي	
-0.47%	-119,349,455	1.61%	408,062,368	1.14%	288,712,912	المستثمرون المقيمون		
4.25%	1,074,886,743	0.80%	201,509,441	5.05%	1,276,396,183	المستثمرون المؤهلون		
0.00%	0	0.00%	0	0.00%	0	المحافظ المدارة		
0.00%	0	0.00%	0	0.00%	0	الشركاء الاستراتيجيون		
5.70%	1,440,359,222	3.43%	866,618,222	9.13%	2,306,977,443	مجموع المستثمر الأجنبي		
		100.00%	25,272,022,338	100.00%	25,272,022,338	المجموع الكلي		

التقرير الأسبوعي للسوق الرئيسية القيمة المتداولة (حسب تصنيف المستثمر وفقاً للسلوك الاستثماري)

القيمة المتداولة حسب تصنيف المستثمر وفقاً للسلوك الاستثماري للسوق الرئيسية						
صافي القيمة المتداولة		البيع		الشراء		تصنيف المستثمر
الفرق (% الشراء - % البيع)	ريال (الشراء - البيع)	% من مجموع البيع	ريال	% من مجموع الشراء	ريال	
13.02%	3,290,090,323	13.02%	3,290,375,581	26.04%	6,580,465,905	مستثمر مؤسسي
-13.02%	-3,290,090,323	86.98%	21,981,646,757	73.96%	18,691,556,434	مستثمر غير مؤسسي
		100.00%	25,272,022,338	100.00%	25,272,022,338	المجموع الكلي

المصطلحات

مؤسسي:

يقصد به فئة المستثمرين ذوي السلوك الاستثماري المؤسسي، وتشمل المستثمرين الأفراد المتخصصين والشركات والصناديق الاستثمارية والجهات الحكومية والمحافظ المدارة للسعوديين وغير السعوديين والمؤسسات الخليجية واتفاقيات المبادلة والشركاء الإستراتيجيين والمستثمرين المؤهلين.

غير مؤسسي:

يقصد به فئة المستثمرين ذوي السلوك الاستثماري غير المؤسسي، وتشمل المستثمرين الأفراد وكبار المستثمرين الأفراد والخليجيين والأجانب المقيمين.

التقرير الأسبوعي للسوق الرئيسية قيمة الملكية (حسب الجنسية ونوع المستثمر)

التغير الأسبوعي		قيمة الملكية حسب الجنسية ونوع المستثمر للسوق الرئيسية					
		كما في 19 ابريل 2018		كما في 12 ابريل 2018		نوع المستثمر	الجنسية
Δ نسبة الملكية (%)	Δ قيمة الملكية (ريال)	نسبة الملكية (%)	قيمة الملكية (ريال)	نسبة الملكية (%)	قيمة الملكية (ريال)		
الأفراد:							
0.01%	4,549,847,085	4.22%	82,422,199,722	4.20%	77,872,352,636	المستثمرون الأفراد	سعودية
0.01%	8,097,022,968	7.81%	152,764,977,397	7.80%	144,667,954,429	كبار المستثمرين الأفراد	
-0.06%	12,999,196,274	13.95%	272,719,750,420	14.01%	259,720,554,146	المستثمرون الأفراد المتخصصون	
0.00%	254,712,452	0.28%	5,497,616,358	0.28%	5,242,903,905	محافظ الأفراد المدارة	
-0.04%	25,900,778,781	26.26%	513,404,543,897	26.30%	487,503,765,116	مجموع الأفراد	
المؤسسات:							
0.03%	16,631,235,104	15.86%	310,109,751,929	15.83%	293,478,516,824	الشركات	
0.02%	9,736,725,420	9.22%	180,185,453,821	9.19%	170,448,728,401	الصناديق الاستثمارية	
-0.26%	34,240,149,466	38.47%	752,296,848,401	38.73%	718,056,698,935	الجهات الحكومية	
0.01%	3,380,273,894	3.09%	60,351,318,485	3.07%	56,971,044,591	محافظ المؤسسات المدارة	
-0.19%	63,988,383,884	66.64%	1,302,943,372,635	66.83%	1,238,954,988,751	مجموع المؤسسات	
-0.23%	89,889,162,665	92.89%	1,816,347,916,532	93.13%	1,726,458,753,867	مجموع المستثمر السعودي	
خليجي							
0.00%	193,021,281	0.18%	3,489,828,139	0.18%	3,296,806,858	الأفراد	
0.05%	2,808,759,301	1.90%	37,143,406,813	1.85%	34,334,647,512	المؤسسات	
0.00%	16,781,289	0.03%	646,835,070	0.03%	630,053,781	المحافظ المدارة	
0.05%	3,018,561,871	2.11%	41,280,070,022	2.06%	38,261,508,151	مجموع المستثمر الخليجي	
0.04%	1,560,578,549	0.85%	16,547,889,537	0.81%	14,987,310,989	اتفاقيات المبادلة	
0.00%	213,500,255	0.23%	4,510,055,134	0.23%	4,296,554,879	المستثمرون المقيمون	
0.03%	1,519,399,352	0.87%	16,939,470,395	0.83%	15,420,071,042	المستثمرون المؤهلون	
0.00%	515,823	0.00%	8,687,555	0.00%	8,171,732	المحافظ المدارة	
0.12%	5,237,511,935	3.05%	59,654,960,857	2.94%	54,417,448,922	الشركاء الامتراجيون	
0.19%	8,531,505,914	4.99%	97,661,063,478	4.81%	89,129,557,563	مجموع المستثمر الاجنبي	
101,439,230,451		100.00%	1,955,289,050,032	100.00%	1,853,849,819,581	المجموع الكلي	

التقرير الأسبوعي للسوق الرئيسية قيمة الملكية (حسب تصنيف المستثمر وفقاً للسلوك الاستثماري)

قيمة الملكية حسب تصنيف المستثمر وفقاً للسلوك الاستثماري للسوق الرئيسية						
التغير الأسبوعي		كما في 19 ابريل 2018		كما في 12 ابريل 2018		تصنيف المستثمر
Δ نسبة الملكية (%)	Δ قيمة الملكية (ريال)	نسبة الملكية (%)	قيمة الملكية (ريال)	نسبة الملكية (%)	قيمة الملكية (ريال)	
-0.02%	88,385,838,861	87.56%	1,712,101,989,640	87.59%	1,623,716,150,779	مستثمر مؤسسي
0.02%	13,053,391,590	12.44%	243,187,060,391	12.41%	230,133,668,802	مستثمر غير مؤسسي
	101,439,230,451	100.00%	1,955,289,050,032	100.00%	1,853,849,819,581	المجموع الكلي

المصطلحات


مؤسسي:

يقصد به فئة المستثمرين ذوي السلوك الاستثماري المؤسسي، وتشمل المستثمرين الأفراد المتخصصين والشركات والصناديق الاستثمارية والجهات الحكومية والمحافظ المدارة للسعوديين وغير السعوديين والمؤسسات الخليجية واتفاقيات المبادلة والشركاء الإستراتيجيين والمستثمرين المؤهلين.

غير مؤسسي:

يقصد به فئة المستثمرين ذوي السلوك الاستثماري غير المؤسسي، وتشمل المستثمرين الأفراد وكبار المستثمرين الأفراد والخليجيين الأفراد والأجانب المقيمين.

نمو السوق الموازية - تفاصيل القيمة المتداولة وقيمة الملكية



التقرير الأسبوعي لنمو - السوق الموازية القيمة المتداولة (حسب الجنسية، ونوع المستثمر، والسلوك الاستثماري)

القيمة المتداولة حسب الجنسية ونوع المستثمر لنمو - السوق الموازية							
صافي القيمة المتداولة		البيع		الشراء		نوع المستثمر	الجنسية
الفرق (البيع - الشراء %)	ريال (الشراء - البيع)	% من مجموع البيع	ريال	% من مجموع الشراء	ريال		
-19.10%	-3,434,227	80.60%	14,495,320	61.51%	11,061,093	الأفراد	سعودي
1.16%	208,776	0.73%	131,092	1.89%	339,868	الشركات	
17.72%	3,187,507	16.94%	3,045,851	34.66%	6,233,358	المؤسسات	
-0.21%	-37,944	98.27%	17,672,262	98.06%	17,634,319	مجموع المستثمر السعودي	
0.00%	0	0.00%	0	0.00%	0	الأفراد	خليجي
0.00%	0	0.00%	0	0.00%	0	المؤسسات	
0.00%	0	0.00%	0	0.00%	0	مجموع المستثمر الخليجي	
0.00%	0	0.00%	0	0.00%	0	اتفاقيات المبادلة	أجنبي
0.21%	37,944	1.73%	311,335	1.94%	349,279	المستثمرون المقيمون	
0.00%	0	0.00%	0	0.00%	0	المستثمرون المؤهلون	
0.21%	37,944	1.73%	311,335	1.94%	349,279	مجموع المستثمر الأجنبي	
		100.00%	17,983,598	100.00%	17,983,598	المجموع الكلي	

القيمة المتداولة حسب تصنيف المستثمر وفقاً للسلوك الاستثماري لنمو - السوق الموازية						
صافي القيمة المتداولة		البيع		الشراء		تصنيف المستثمر
الفرق (البيع - الشراء %)	ريال (الشراء - البيع)	% من مجموع البيع	ريال	% من مجموع الشراء	ريال	
18.89%	3,396,283	17.67%	3,176,943	36.55%	6,573,226	مستثمر مؤسسي
-18.89%	-3,396,283	82.33%	14,806,655	63.45%	11,410,372	مستثمر غير مؤسسي
		100.00%	17,983,598	100.00%	17,983,598	المجموع الكلي

مؤسسي:

يقصد به فئة المستثمرين ذوي السلوك الاستثماري المؤسسي، وتشمل الشركات والمؤسسات (الجهات الحكومية والصناديق الاستثمارية) السعودية، والمؤسسات (الجهات الحكومية، والشركات، والصناديق الاستثمارية) الخليجية، واتفاقيات المبادلة والمستثمرين المؤهلين.

غير مؤسسي:

يقصد به فئة المستثمرين ذوي السلوك الاستثماري غير المؤسسي، وتشمل المستثمرين الأفراد المؤهلين من السعوديين والخليجيين والأجانب المقيمين.

التقرير الأسبوعي لنمو - السوق الموازية قيمة الملكية (حسب الجنسية، ونوع المستثمر، والسلوك الاستثماري)

التغير الأسبوعي		كما في 19 ابريل 2018		كما في 12 ابريل 2018		نوع المستثمر	الجنسية
Δ نسبة الملكية (%)	Δ قيمة الملكية (ريال)	نسبة الملكية (%)	قيمة الملكية (ريال)	نسبة الملكية (%)	قيمة الملكية (ريال)		
-0.26%	111,027,756	89.04%	2,009,710,970	89.31%	1,898,683,214	الأفراد	سعودي
0.19%	11,509,794	5.78%	130,408,999	5.59%	118,899,206	الشركات	
0.04%	6,357,361	4.14%	93,367,579	4.09%	87,010,218	المؤسسات	
-0.03%	128,894,910	98.96%	2,233,487,548	98.99%	2,104,592,638	مجموع المستثمر السعودي	
0.00%	786	0.00%	31,028	0.00%	30,243	الأفراد	خليجي
0.02%	1,240,264	0.61%	13,744,145	0.59%	12,503,881	المؤسسات	
0.02%	1,241,049	0.61%	13,775,173	0.59%	12,534,124	مجموع المستثمر الخليجي	
0.00%	87,901	0.04%	904,340	0.04%	816,438	اتفاقيات المبادلة	أجنبي
0.01%	282,823	0.13%	2,895,393	0.12%	2,612,570	المستثمرون المقيمون	
0.01%	467,345	0.26%	5,914,646	0.26%	5,447,301	المستثمرون المؤهلون	
0.01%	838,070	0.43%	9,714,379	0.42%	8,876,309	مجموع المستثمر الأجنبي	
	130,974,030	100.00%	2,256,977,100	100.00%	2,126,003,070	المجموع الكلي	

التغير الأسبوعي		كما في 19 ابريل 2018		كما في 12 ابريل 2018		تصنيف المستثمر
Δ نسبة الملكية (%)	Δ قيمة الملكية (ريال)	نسبة الملكية (%)	قيمة الملكية (ريال)	نسبة الملكية (%)	قيمة الملكية (ريال)	
0.26%	19,662,665	10.83%	244,339,708	10.57%	224,677,043	مستثمر مؤسسي
-0.26%	111,311,365	89.17%	2,012,637,392	89.43%	1,901,326,027	مستثمر غير مؤسسي
	130,974,030	100.00%	2,256,977,100	100.00%	2,126,003,070	المجموع الكلي

مؤسسي:
يقصد به فئة المستثمرين ذوي السلوك الاستثماري المؤسسي، وتشمل الشركات والمؤسسات (الجهات الحكومية والصناديق الاستثمارية) السعودية، والمؤسسات (الجهات الحكومية، والشركات، والصناديق الاستثمارية) الخليجية، واتفاقيات المبادلة والمستثمرين المؤهلين.

غير مؤسسي:
يقصد به فئة المستثمرين ذوي السلوك الاستثماري غير المؤسسي، وتشمل المستثمرين الأفراد المؤهلين من السعوديين والخليجيين والأجانب المقيمين.

السوق المالية السعودية
Saudi Stock Exchange

تداول
Tadawul

شكراً لكم

