



التقرير الأسبوعي لقيمة
الملكية والقيمة المتداولة
لسوق الأسهم

تداول السعودية
Saudi Exchange



تقارير السوق

الأسبوع المنتهي في 01 اغسطس 2024



المصطلحات


التقرير الأسبوعي للسوق المالية السعودية المصطلحات

تداول السعودية
Saudi Exchange

الجنسية	نوع المستثمر	الوصف
سعودي	*الأفراد	تم تصنيف السعوديين الأفراد لأربع فئات وفقاً للآتي:
	المستثمرون الأفراد	الفرد السعودي باستثناء كبار المستثمرين الأفراد والمستثمرين الأفراد المتخصصين
	كبار المستثمرين الأفراد	الفرد السعودي الذي يمتلك محفظة متوسط حجمها مليون ريال سعودي فأكثر خلال الاثني عشر شهراً الأخيرة، ويستثنى من ذلك المستثمرون الأفراد المتخصصون
	المستثمرون الأفراد المتخصصون	الفرد السعودي الذي يبلغ متوسط حجم محفظته 50 مليون ريال فأكثر خلال الاثني عشر شهراً الأخيرة ومعدل تدوير محفظته الاستثمارية لا يتجاوز 4 مرات سنوياً
	المحافظ المدارة	محافظ استثمارية لأفراد سعوديين يديرها شخص مرخص له (مدير المحفظة) ويتصرف فيها بحسب تقديره وفقاً لاتفاقية الإدارة الموقعة بين الطرفين
	المؤسسات	تم تصنيف المؤسسات السعودية لأربع فئات وفقاً للآتي:
	الشركات	شركات سعودية لديها سجل تجاري ويسمح لها بالتداول في السوق المالية السعودية.
	الصناديق الاستثمارية	صناديق استثمارية مرخص لها من هيئة السوق المالية.
	الجهات الحكومية	الجهات والصناديق الحكومية والشركات المملوكة بالكامل للحكومة.
	المحافظ المدارة	محافظ استثمارية لمؤسسات سعودية يديرها شخص مرخص له (مدير المحفظة) ويتصرف فيها بحسب تقديره وفقاً لاتفاقية الإدارة الموقعة بين الطرفين.
خليجي	*الأفراد	الشخص الطبيعي الذي يتمتع بجنسية إحدى دول مجلس التعاون لدول الخليج العربية.
	المؤسسات	الشخص الاعتباري المملوكة غالبية رأس ماله لمواطنين من دول مجلس التعاون أو حكوماتها ويتمتع بجنسية إحدى دول المجلس.
	المحافظ المدارة	محافظ استثمارية لأفراد ومؤسسات خليجية يديرها شخص مرخص له (مدير المحفظة) ويتصرف فيها بحسب تقديره وفقاً لاتفاقية الإدارة الموقعة بين الطرفين.
أجنبي	اتفاقيات المبادلة	شخص مرخص له لديه تصريح بالدخول في اتفاقيات مبادلة لتحويل المنفعة الاقتصادية للشركات المدرجة في السوق المالية السعودية لعملائه.
	المستثمرون المقيمون و آخرون	مستثمر لديه رخصة إقامة في المملكة سارية المفعول وآخرون (إعدا المستثمرون المؤهلون ، إتفاقيات المبادلة ، المحافظ المدارة و المستثمرون الاستراتيجيون).
	المستثمرون المؤهلون	مستثمرون أجنبي مؤهلون للاستثمار في السوق المالية السعودية وفقاً للقواعد المنظمة لاستثمار المؤسسات المالية الأجنبية المؤهلة في الأسهم المدرجة.
	المحافظ المدارة	محافظ استثمارية لأفراد ومؤسسات أجنبية يديرها شخص مرخص له (مدير المحفظة) ويتصرف فيها بحسب تقديره وفقاً لاتفاقية الإدارة الموقعة بين الطرفين.
	المستثمرون الاستراتيجيون	مستثمر أجنبي يملك حصة استراتيجية في شركة مدرجة ولا يندرج ضمن التصنيفات الأخرى.

*المستثمرون الأفراد نمو - أفراد يستوفون أي من المعايير الآتية:

- قام بصفقات في أسواق الأوراق المالية لا يقل مجموع قيمتها عن 40 مليون ريال سعودي ولا تقل عن 10 صفقات في كل ربع سنة خلال 12 شهراً الماضية.
- أن يتجاوز متوسط حجم محفظة أوراقه المالية 5 ملايين ريال خلال اخر 12 شهراً.
- أن يعمل أو سبق له العمل مدة ثلاث سنوات على الأقل في القطاع المالي.
- أن يكون حاصلًا على الشهادة العامة للتعامل في الأوراق المالية المعتمدة من قبل الهيئة.
- أن يكون حاصلًا على شهادة مهنية متخصصة في مجال أعمال الأوراق المالية معتمدة من جهة معترف بها دولياً.



السوق الرئيسية - تفاصيل
القيمة المتداولة وقيمة الملكية

التقرير الأسبوعي للسوق الرئيسية القيمة المتداولة (حسب الجنسية ونوع المستثمر)

تداول السعودية
Saudi Exchange

القيمة المتداولة حسب الجنسية ونوع المستثمر للسوق الرئيسية

صافي القيمة المتداولة		البيع		الشراء		نوع المستثمر	الجنسية
الفرق (% الشراء - % البيع)	ريال (الشراء - البيع)	% من مجموع البيع	ريال	% من مجموع الشراء	ريال		
الأفراد:							
2.23%	683,879,936	37.32%	11,455,730,517	39.55%	12,139,610,453	المستثمرون الأفراد	سعودي
-0.76%	-231,948,590	19.53%	5,995,045,638	18.78%	5,763,097,047	كبار المستثمرين الأفراد	
-0.48%	-146,938,295	2.56%	785,077,618	2.08%	638,139,324	المستثمرون الأفراد المتخصصون	
0.17%	53,237,722	1.11%	342,146,545	1.29%	395,384,267	محافظ الأفراد المدارة	
1.17%	358,230,773	60.53%	18,578,000,318	61.69%	18,936,231,091	مجموع الأفراد	
المؤسسات:							
-0.38%	-115,814,688	4.10%	1,259,512,784	3.73%	1,143,698,096	الشركات	
2.23%	683,092,870	5.53%	1,697,045,543	7.75%	2,380,138,412	الصناديق الاستثمارية	
-0.51%	-157,973,725	1.65%	507,056,763	1.14%	349,083,039	الجهات الحكومية	
0.07%	21,503,117	0.40%	123,451,106	0.47%	144,954,224	محافظ المؤسسات المدارة	
1.40%	430,807,574	11.69%	3,587,066,196	13.09%	4,017,873,771	مجموع المؤسسات	
2.57%	789,038,347	72.21%	22,165,066,514	74.78%	22,954,104,862	مجموع المستثمر السعودي	
-0.02%	-5,299,004	0.24%	73,306,118	0.22%	68,007,114	الأفراد	خليجي
-0.69%	-212,240,667	1.42%	437,368,161	0.73%	225,127,494	المؤسسات	
0.02%	5,466,621	0.02%	5,483,308	0.04%	10,949,929	المحافظ المدارة	
-0.69%	-212,073,050	1.68%	516,157,587	0.99%	304,084,537	مجموع المستثمر الخليجي	
0.01%	3,325,678	0.03%	10,524,405	0.05%	13,850,083	اتفاقيات المبادلة	أجنبي
0.11%	32,418,206	2.55%	781,516,491	2.65%	813,934,698	المستثمرون المقيمون و اخرون	
-1.99%	-612,234,427	23.52%	7,220,299,376	21.53%	6,608,064,949	المستثمرون المؤهلون	
0.00%	-474,755	0.00%	737,357	0.00%	262,602	المحافظ المدارة	
0.00%	0	0.00%	0	0.00%	0	المستثمرون الامتراجيون	
-1.88%	-576,965,297	26.11%	8,013,077,629	24.23%	7,436,112,332	مجموع المستثمر الأجنبي	
		100.00%	30,694,301,730	100.00%	30,694,301,730	المجموع الكلي	

التقرير الأسبوعي للسوق الرئيسية القيمة المتداولة (حسب تصنيف المستثمر وفقاً للسلوك الاستثماري)

القيمة المتداولة حسب تصنيف المستثمر وفقاً للسلوك الاستثماري للسوق الرئيسية

صافي القيمة المتداولة		البيع		الشراء		تصنيف المستثمر
الفرق (% الشراء - % البيع)	ريال (الشراء - البيع)	% من مجموع البيع	ريال	% من مجموع الشراء	ريال	
-1.56%	-479,050,547	40.36%	12,388,702,966	38.80%	11,909,652,419	مستثمر مؤسسي
1.56%	479,050,547	59.64%	18,305,598,764	61.20%	18,784,649,312	مستثمر غير مؤسسي
		100.00%	30,694,301,730	100.00%	30,694,301,730	المجموع الكلي

المصطلحات

مؤسسي:

يقصد به فئة المستثمرين ذوي السلوك الاستثماري المؤسسي ، وتشمل المستثمرين الأفراد المتخصصين والشركات والصناديق الاستثمارية والجهات الحكومية والمحافظ المدارة للسعوديين وغير السعوديين والمؤسسات الخليجية واتفاقيات المبادلة والشركاء الإستراتيجيين والمستثمرين المؤهلين.

غير مؤسسي:

يقصد به فئة المستثمرين ذوي السلوك الاستثماري غير المؤسسي ، وتشمل المستثمرين الأفراد وكبار المستثمرين الأفراد والخليجيين الأفراد والأجانب المقيمين.

التقرير الأسبوعي للسوق الرئيسية قيمة الملكية (حسب الجنسية ونوع المستثمر)

تداول السعودية
Saudi Exchange

قيمة الملكية حسب الجنسية ونوع المستثمر للسوق الرئيسية

التغير الأسبوعي				كما 01 أغسطس 2024			كما 25 يوليو 2024			نوع المستثمر	الجنسية
Δ نسبة الملكية (%)		Δ قيمة الملكية (ريال)	نسبة الملكية		قيمة الملكية (ريال)	نسبة الملكية		قيمة الملكية (ريال)			
Δ أسهم حرة (%)	Δ أسهم مصدرة (%)		% أسهم حرة	% أسهم مصدرة		% أسهم حرة	% أسهم مصدرة				
الأفراد:											
-0.08%	-0.02%	-4,076,349,489	4.67%	1.60%	161,356,981,106	4.75%	1.62%	165,433,330,595	المستثمرون الأفراد	سعودي	
0.06%	0.04%	1,588,172,144	7.80%	2.69%	271,739,097,045	7.74%	2.65%	270,150,924,901	كبار المستثمرين الأفراد		
0.14%	0.12%	7,017,664,743	10.78%	4.85%	488,953,750,118	10.65%	4.73%	481,936,085,375	المستثمرون الأفراد المتخصصون		
0.01%	0.00%	335,732,926	0.34%	0.12%	11,865,085,267	0.33%	0.11%	11,529,352,341	محافظ الأفراد المدارة		
0.13%	0.14%	4,865,220,324	23.59%	9.26%	933,914,913,536	23.47%	9.12%	929,049,693,212	مجموع الأفراد		
المؤسسات:											
-0.15%	0.11%	-7,391,946,555	42.65%	18.25%	1,841,703,884,093	42.80%	18.15%	1,849,095,830,647	الشركات	سعودي	
0.05%	0.05%	2,201,802,537	7.51%	3.12%	314,930,115,330	7.46%	3.07%	312,728,312,793	الصناديق الاستثمارية		
-0.06%	-0.34%	-98,144,638,398	13.17%	64.15%	6,473,033,674,451	13.23%	64.49%	6,571,178,312,849	الجهات الحكومية		
0.00%	0.00%	-823,272,212	1.05%	0.43%	43,751,527,081	1.06%	0.44%	44,574,799,292	محافظ المؤسسات المدارة		
-0.16%	-0.18%	-104,158,054,627	64.39%	85.96%	8,673,419,200,955	64.55%	86.14%	8,777,577,255,581	مجموع المؤسسات		
-0.03%	-0.04%	-99,292,834,302	87.98%	95.21%	9,607,334,114,491	88.01%	95.26%	9,706,626,948,793	مجموع المستثمر السعودي		
الأفراد:											
0.00%	0.00%	4,597,188	0.13%	0.04%	4,304,068,985	0.13%	0.04%	4,299,471,797	الأفراد	خليجي	
0.00%	0.00%	-412,835,495	1.18%	0.68%	68,276,928,732	1.19%	0.67%	68,689,764,227	المؤسسات		
0.00%	0.00%	-2,529,460	0.01%	0.00%	274,904,868	0.01%	0.00%	277,434,327	المحافظ المدارة		
0.00%	0.00%	-410,767,766	1.32%	0.72%	72,855,902,585	1.32%	0.72%	73,266,670,351	مجموع المستثمر الخليجي		
المؤسسات:											
0.00%	0.00%	-8,880,378	0.07%	0.02%	2,448,753,697	0.07%	0.02%	2,457,634,075	اتفاقيات المبادلة	أجنبي	
0.00%	0.00%	45,795,550	0.34%	0.12%	11,662,181,055	0.34%	0.11%	11,616,385,505	المستثمرون المقيمون و آخرون		
0.04%	0.03%	279,963,451	9.84%	3.25%	328,256,052,496	9.79%	3.22%	327,976,089,045	المستثمرون المؤهلون		
-0.01%	0.00%	-428,933,871	0.44%	0.15%	14,794,084,395	0.45%	0.15%	15,223,018,266	المحافظ المدارة		
0.00%	0.01%	285,571,548	0.00%	0.52%	52,823,703,798	0.00%	0.52%	52,538,132,250	المستثمرون الإسرتاجيون		
0.03%	0.04%	173,516,301	10.70%	4.06%	409,984,775,441	10.66%	4.02%	409,811,259,140	مجموع المستثمر الأجنبي		
		-99,530,085,768	100.00%	100.00%	10,090,174,792,517	100.00%	100.00%	10,189,704,878,284	المجموع الكلي		

* باستثناء إجراءات الشركات

التقرير الأسبوعي للسوق الرئيسية قيمة الملكية (حسب تصنيف المستثمر وفقاً للسلوك الاستثماري)

تداول السعودية
Saudi Exchange

قيمة الملكية حسب تصنيف المستثمر وفقاً للسلوك الاستثماري للسوق الرئيسية

التغير الأسبوعي			كما 01 اغسطس 2024		كما 25 يوليو 2024		تصنيف المستثمر		
Δ نسبة الملكية (%)		Δ قيمة الملكية (ريال)	نسبة الملكية		نسبة الملكية				
Δ أسهم حرة (%)	Δ أسهم مصدرة (%)		% أسهم حرة	% أسهم مصدرة	% أسهم حرة	% أسهم مصدرة			
0.02%	-0.02%	-97,092,301,161	87.06%	95.55%	9,641,112,464,325	87.04%	95.57%	9,738,204,765,486	مستثمر مؤسسي
-0.02%	0.02%	-2,437,784,607	12.94%	4.45%	449,062,328,192	12.96%	4.43%	451,500,112,798	مستثمر غير مؤسسي
-99,530,085,768			100.00%	100.00%	10,090,174,792,517	100.00%	100.00%	10,189,704,878,284	المجموع الكلي


المصطلحات

مؤسسي:

يقصد به فئة المستثمرين ذوي السلوك الاستثماري المؤسسي ، وتشمل المستثمرين الأفراد المتخصصين والشركات والصناديق الاستثمارية والجهات الحكومية والمحافظ المدارة للسعوديين وغير السعوديين والمؤسسات الخليجية واتفاقيات المبادلة والشركاء الإستراتيجيين والمستثمرين المؤهلين.

غير مؤسسي:

يقصد به فئة المستثمرين ذوي السلوك الاستثماري غير المؤسسي ، وتشمل المستثمرين الأفراد وكبار المستثمرين الأفراد والخليجيين الأفراد والأجانب المقيمين.



نمو السوق الموازية - تفاصيل
القيمة المتداولة وقيمة الملكية

السوق الموازية - التقرير الأسبوعي لنمو القيمة المتداولة (حسب الجنسية، ونوع المستثمر، والسلوك الاستثماري)

صافي القيمة المتداولة		البيع		الشراء		نوع المستثمر	الجنسية
الفرق (% الشراء - % البيع)	ريال (الشراء - البيع)	% من مجموع البيع	ريال	% من مجموع الشراء	ريال		
-1.32%	-3,265,331	71.34%	176,379,064	70.02%	173,113,732	الأفراد	سعودي
-3.45%	-8,531,432	9.23%	22,827,826	5.78%	14,296,393	الشركات	
1.44%	3,555,534	9.20%	22,752,869	10.64%	26,308,404	المؤسسات	
-3.33%	-8,241,229	89.77%	221,959,758	86.44%	213,718,529	مجموع المستثمر السعودي	
0.01%	20,107	0.00%	0	0.01%	20,107	الأفراد	خليجي
-0.38%	-945,894	0.39%	955,722	0.00%	9,828	المؤسسات	
-0.37%	-925,787	0.39%	955,722	0.01%	29,935	مجموع المستثمر الخليجي	
0.00%	0	0.00%	0	0.00%	0	اتفاقيات المبادلة	أجنبي
-2.11%	-5,210,648	4.00%	9,897,926	1.90%	4,687,279	المستثمرون المقيمون	
5.82%	14,377,664	5.84%	14,428,182	11.65%	28,805,846	المستثمرون المؤهلون	
3.71%	9,167,016	9.84%	24,326,108	13.55%	33,493,125	مجموع المستثمر الأجنبي	
		100.00%	247,241,588	100.00%	247,241,588	المجموع الكلي	

صافي القيمة المتداولة		البيع		الشراء		تصنيف المستثمر
الفرق (% الشراء - % البيع)	ريال (الشراء - البيع)	% من مجموع البيع	ريال	% من مجموع الشراء	ريال	
3.42%	8,455,872	24.66%	60,964,598	28.08%	69,420,471	مستثمر مؤسسي
-3.42%	-8,455,872	75.34%	186,276,990	71.92%	177,821,118	مستثمر غير مؤسسي
		100.00%	247,241,588	100.00%	247,241,588	المجموع الكلي

مؤسسي:

يقصد به فئة المستثمرين ذوي السلوك الاستثماري المؤسسي، وتشمل الشركات والمؤسسات (الجهات الحكومية والشركات، والصناديق الاستثمارية) الخليجية، واتفاقيات المبادلة والمستثمرين المؤهلين.

غير مؤسسي:

يقصد به فئة المستثمرين ذوي السلوك الاستثماري غير المؤسسي، وتشمل المستثمرين الأفراد المؤهلين من السعوديين والخليجيين والأجانب المقيمين.

السوق الموازية - التقرير الأسبوعي لنمو قيمة الملكية (حسب الجنسية، ونوع المستثمر، والسلوك الاستثماري)

تداول السعودية
Saudi Exchange

قيمة الملكية حسب الجنسية ونوع المستثمر لنمو - السوق الموازية										
التغير الأسبوعي			كما في 01 أغسطس 2024			كما في 25 يوليو 2024			نوع المستثمر	الجنسية
Δ نسبة الملكية		Δ قيمة الملكية (ريال)	نسبة الملكية		قيمة الملكية (ريال)	نسبة الملكية		قيمة الملكية (ريال)		
Δ أسهم حرة (%)	Δ أسهم مصدرية (%)		% أسهم حرة	% أسهم مصدرية		% أسهم حرة	% أسهم مصدرية			
-0.13%	-0.16%	-2,846,525	65.28%	66.95%	37,968,454,446	65.40%	67.11%	37,971,300,971	الأفراد	سعودي
0.14%	0.16%	129,220,439	28.10%	27.52%	15,609,016,755	27.96%	27.36%	15,479,796,316	الشركات	
0.06%	0.02%	16,971,616	2.75%	3.45%	1,957,532,703	2.69%	3.43%	1,940,561,087	المؤسسات	
0.07%	0.02%	143,345,531	96.13%	97.92%	55,535,003,904	96.05%	97.90%	55,391,658,373	مجموع المستثمر السعودي	
0.00%	0.00%	2,679,289	0.32%	0.18%	103,421,025	0.32%	0.18%	100,741,736	الأفراد	خليجي
-0.01%	0.00%	-629,949	0.44%	0.24%	136,864,608	0.45%	0.24%	137,494,557	المؤسسات	
-0.01%	0.00%	2,049,340	0.76%	0.42%	240,285,633	0.77%	0.42%	238,236,293	مجموع المستثمر الخليجي	
0.00%	0.00%	-754,325	0.10%	0.05%	29,246,513	0.10%	0.05%	30,000,837	اتفاقيات المبادلة	أجنبي
-0.03%	-0.01%	-5,765,068	1.68%	0.90%	509,005,634	1.71%	0.91%	514,770,702	المستثمرون المقيمون	
-0.03%	-0.01%	-4,657,802	1.34%	0.71%	402,102,919	1.37%	0.72%	406,760,720	المستثمرون المؤطون	
-0.06%	-0.02%	-11,177,194	3.11%	1.66%	940,355,065	3.18%	1.68%	951,532,259	مجموع المستثمر الأجنبي	
134,217,676			100.00%	100.00%	56,715,644,602	100.00%	100.00%	56,581,426,925	المجموع الكلي	

قيمة الملكية حسب تصنيف المستثمر وفقاً للسلوك الاستثماري لنمو - السوق الموازية										
التغير الأسبوعي			كما في 01 أغسطس 2024			كما في 25 يوليو 2024			تصنيف المستثمر	
Δ نسبة الملكية		Δ قيمة الملكية (ريال)	نسبة الملكية		قيمة الملكية (ريال)	نسبة الملكية		قيمة الملكية (ريال)		
Δ أسهم حرة (%)	Δ أسهم مصدرية (%)		% أسهم حرة	% أسهم مصدرية		% أسهم حرة	% أسهم مصدرية			
0.16%	0.17%	140,149,980	32.73%	31.97%	18,134,763,497	32.57%	31.80%	17,994,613,517	مستثمر مؤسسي	
-0.16%	-0.17%	-5,932,304	67.27%	68.03%	38,580,881,104	67.43%	68.20%	38,586,813,408	مستثمر غير مؤسسي	
134,217,676			100.00%	100.00%	56,715,644,602	100.00%	100.00%	56,581,426,925	المجموع الكلي	

مؤسسي:

يقصد به فئة المستثمرين ذوي السلوك الاستثماري المؤسسي، وتشمل الشركات والمؤسسات (الجهات الحكومية والصناديق الاستثمارية) السعودية، والمؤسسات (الجهات الحكومية، والشركات، والصناديق الاستثمارية) الخليجية، واتفاقيات المبادلة والمستثمرين المؤهلين.

غير مؤسسي:

يقصد به فئة المستثمرين ذوي السلوك الاستثماري غير المؤسسي، وتشمل المستثمرين الأفراد المؤهلين من السعوديين والخليجيين والأجانب المقيمين.



تداول السعودية
Saudi Exchange

شكراً لكم