

تقارير السوق  
الشهر المنتهي في 30 ابريل 2020

التقرير الشهري لقيمة الملكية والقيمة  
المتداولة لسوق الأسهم



# المصطلحات




# التقرير الشهري للسوق المالية السعودية المصطلحات

الجنسية	نوع المستثمر	الوصف
سعودي	الأفراد*	تم تصنيف السعوديين الأفراد لأربع فئات وفقاً للآتي:
	المستثمرون الأفراد	الفرد السعودي باستثناء كبار المستثمرين الأفراد والمستثمرين الأفراد المتخصصين
	كبار المستثمرين الأفراد	الفرد السعودي الذي يمتلك محفظة متوسط حجمها مليون ريال سعودي فأكثر خلال الاثني عشر شهراً الأخيرة، ويستثنى من ذلك المستثمرون الأفراد المتخصصون
	المستثمرون الأفراد المتخصصون	الفرد السعودي الذي يبلغ متوسط حجم محفظته 50 مليون ريال فأكثر خلال الاثني عشر شهراً الأخيرة ومعدل تدوير محفظته الاستثمارية لا يتجاوز 4 مرات سنوياً
	المحافظ المدارة	محافظ استثمارية لأفراد سعوديين يديرها شخص مرخص له (مدير المحفظة) ويتصرف فيها بحسب تقديره وفقاً لاتفاقية الإدارة الموقعة بين الطرفين
	المؤسسات	تم تصنيف المؤسسات السعودية لأربع فئات وفقاً للآتي:
	الشركات	شركات سعودية لديها سجل تجاري ويسمح لها بالتداول في السوق المالية السعودية.
	الصناديق الاستثمارية	صناديق استثمارية مرخص لها من هيئة السوق المالية.
	الجهات الحكومية	الجهات والصناديق الحكومية والشركات المملوكة بالكامل للحكومة.
	المحافظ المدارة	محافظ استثمارية لمؤسسات سعودية يديرها شخص مرخص له (مدير المحفظة) ويتصرف فيها بحسب تقديره وفقاً لاتفاقية الإدارة الموقعة بين الطرفين.
خليجي	الأفراد*	الشخص الطبيعي الذي يتمتع بجنسية إحدى دول مجلس التعاون لدول الخليج العربية.
	المؤسسات	الشخص الاعتباري المملوكة غالبية رأس ماله لمواطنين من دول مجلس التعاون أو حكوماتها ويتمتع بجنسية إحدى دول المجلس.
	المحافظ المدارة	محافظ استثمارية لأفراد ومؤسسات خليجية يديرها شخص مرخص له (مدير المحفظة) ويتصرف فيها بحسب تقديره وفقاً لاتفاقية الإدارة الموقعة بين الطرفين.
	اتفاقيات المبادلة	شخص مرخص له لديه تصريح بالدخول في اتفاقيات مبادلة لتحويل المنفعة الاقتصادية للشركات المدرجة في السوق المالية السعودية لعملائه.
أجنبي	المستثمرون المقيمون وآخرون	مستثمر لديه رخصة إقامة في المملكة سارية المفعول وآخرون (ماعداء المستثمرون المؤهلون ، إتفاقيات المبادلة ، المحافظ المدارة و المستثمرون الاستراتيجيون).
	المستثمرون المؤهلون	مستثمرون أجانب مؤهلون للاستثمار في السوق المالية السعودية وفقاً للقواعد المنظمة لاستثمار المؤسسات المالية الأجنبية المؤهلة في الأسهم المدرجة.
	المحافظ المدارة	محافظ استثمارية لأفراد ومؤسسات أجنبية يديرها شخص مرخص له (مدير المحفظة) ويتصرف فيها بحسب تقديره وفقاً لاتفاقية الإدارة الموقعة بين الطرفين.
	المستثمرون الاستراتيجيون	شخص اعتباري أجنبي يهدف إلى تملك حصة استراتيجية في الشركات المدرجة.

- المستثمرون الأفراد نمو\* أفراد يسبقون أي من المعايير الآتية:

- قام بصفقات في أسواق الأوراق المالية لا يقل مجموع قيمتها عن 40 مليون ريال سعودي ولا تقل عن 10 صفقات في كل ربع سنة خلال 12 شهراً الماضية.
- أن يتجاوز متوسط حجم محفظة أوراقه المالية 5 ملايين ريال خلال آخر 12 شهراً.
- أن يعمل أو سبق له العمل مدة ثلاث سنوات على الأقل في القطاع المالي.
- أن يكون حاصلًا على الشهادة العامة للتعامل في الأوراق المالية المعتمدة من قبل الهيئة.
- أن يكون حاصلًا على شهادة مهنية متخصصة في مجال أعمال الأوراق المالية معتمدة من جهة معترف بها دولياً.


# السوق الرئيسية - ملخص



- ▶ القيمة الإجمالية للأسهم المتداولة للشهر المنتهي في 30 ابريل 2020 بلغت 95.59 مليار ريال سعودي، بانخفاض نسبته 18.25% مقارنة بالشهر الماضي، فيما بلغ مجموع القيمة السوقية للأسهم المدرجة 8,005.42 مليار ريال بنهاية هذه الفترة، بارتفاع نسبته 5.86% مقارنة بالشهر الماضي.
- ▶ بلغ مجموع قيم عمليات شراء "المستثمر السعودي" خلال هذه الفترة 84.91 مليار ريال سعودي تمثل ما نسبته 88.82% من إجمالي عمليات الشراء، فيما بلغ مجموع قيم عمليات البيع 86.35 مليار ريال سعودي تمثل ما نسبته 90.33% من إجمالي عمليات البيع. أما بالنسبة لقيمة ملكية "المستثمر السعودي" فقد شكّلت ما نسبته 97.50% من إجمالي القيمة السوقية للأسهم المدرجة كما في 30 ابريل 2020، بانخفاض نسبته 0.14% مقارنة بالشهر الماضي.
- ▶ بلغ مجموع قيم عمليات شراء "المستثمر الخليجي" خلال الفترة المذكورة 1.52 مليار ريال سعودي تمثل ما نسبته 1.59% من إجمالي عمليات الشراء، فيما بلغ مجموع قيم عمليات البيع 1.66 مليار ريال سعودي تمثل ما نسبته 1.73% من إجمالي عمليات البيع. أما بالنسبة لقيمة ملكية "المستثمر الخليجي" فقد شكّلت ما نسبته 0.46% من إجمالي القيمة السوقية للأسهم المدرجة كما في 30 ابريل 2020، بارتفاع نسبته 0.03% مقارنة بالشهر الماضي.
- ▶ بلغ مجموع قيم عمليات شراء "المستثمر الأجنبي" خلال الفترة المذكورة 9.17 مليار ريال سعودي تمثل ما نسبته 9.59% من إجمالي عمليات الشراء، فيما بلغ مجموع قيم عمليات البيع 7.59 مليار ريال سعودي تمثل ما نسبته 7.94% من إجمالي عمليات البيع. أما بالنسبة لقيمة ملكية "المستثمر الأجنبي" فقد شكّلت ما نسبته 2.04% من إجمالي القيمة السوقية للأسهم المدرجة كما في 30 ابريل 2020، بارتفاع نسبته 0.12% مقارنة بالشهر الماضي.



# السوق الرئيسية - تفاصيل القيمة المتداولة وقيمة الملكية



# التقرير الشهري للسوق الرئيسية القيمة المتداولة (حسب الجنسية ونوع المستثمر)

القيمة المتداولة حسب الجنسية ونوع المستثمر للسوق الرئيسية							
صافي القيمة المتداولة		البيع		الشراء		نوع المستثمر	الجنسية
الفرق (البيع - الشراء %)	ريال (البيع - الشراء)	% من مجموع البيع	ريال	% من مجموع الشراء	ريال		
الأفراد:							
2.02%	1,927,644,918	52.42%	50,112,558,881	54.44%	52,040,203,798	المستثمرون الأفراد	سعودية
-1.25%	-1,194,647,871	23.99%	22,929,471,947	22.74%	21,734,824,076	كبار المستثمرين الأفراد	
-0.53%	-506,939,477	3.04%	2,904,700,455	2.51%	2,397,760,978	المستثمرون الأفراد المتخصصون	
-0.55%	-523,737,573	1.48%	1,417,413,210	0.93%	893,675,637	محافظ الأفراد المدارة	
-0.31%	-297,680,004	80.93%	77,364,144,494	80.62%	77,066,464,490	مجموع الأفراد	
المؤسسات:							
0.27%	260,418,209	3.29%	3,141,740,073	3.56%	3,402,158,282	الشركات	سعودية
0.44%	424,064,252	2.11%	2,013,677,225	2.55%	2,437,741,477	الصناديق الاستثمارية	
-2.32%	-2,217,749,574	2.94%	2,812,250,893	0.62%	594,501,319	الجهات الحكومية	
0.41%	391,636,197	1.06%	1,014,038,541	1.47%	1,405,674,738	محافظ المؤسسات المدارة	
-1.19%	-1,141,630,916	9.40%	8,981,706,732	8.20%	7,840,075,816	مجموع المؤسسات	
-1.51%	-1,439,310,919	90.33%	86,345,851,226	88.82%	84,906,540,307	مجموع المستثمر السعودي	
الخليجي:							
0.03%	31,406,371	0.19%	182,633,515	0.22%	214,039,885	الأفراد	خليجي
-0.15%	-138,971,827	1.47%	1,408,907,382	1.33%	1,269,935,555	المؤسسات	
-0.03%	-30,561,364	0.07%	64,434,643	0.04%	33,873,279	المحافظ المدارة	
-0.14%	-138,126,820	1.73%	1,655,975,539	1.59%	1,517,848,719	مجموع المستثمر الخليجي	
-0.03%	-32,926,109	0.23%	219,945,426	0.20%	187,019,317	اتفاقيات المبادلة	أجنبي
0.06%	59,919,660	1.90%	1,820,527,197	1.97%	1,880,446,857	المستثمرون المقيمون و اخرون	
1.62%	1,550,290,597	5.81%	5,551,763,648	7.43%	7,102,054,245	المستثمرون المؤهلون	
0.00%	153,591	0.00%	540,142	0.00%	693,733	المحافظ المدارة	
0.00%	0	0.00%	0	0.00%	0	المستثمرون الاستراتيجيون	
1.65%	1,577,437,739	7.94%	7,592,776,413	9.59%	9,170,214,152	مجموع المستثمر الأجنبي	
		100.00%	95,594,603,178	100.00%	95,594,603,178	المجموع الكلي	

## التقرير الشهري للسوق الرئيسية القيمة المتداولة (حسب تصنيف المستثمر وفقاً للسلوك الاستثماري)

القيمة المتداولة حسب تصنيف المستثمر وفقاً للسلوك الاستثماري للسوق الرئيسية						
صافي القيمة المتداولة		البيع		الشراء		تصنيف المستثمر
		% من مجموع البيع	ريال	% من مجموع الشراء	ريال	
الفرق (% الشراء - % البيع)	ريال (الشراء - البيع)					مستثمر مؤسسي
-0.86%	-824,323,077	21.50%	20,549,411,639	20.63%	19,725,088,561	مستثمر غير مؤسسي
0.86%	824,323,077	78.50%	75,045,191,540	79.37%	75,869,514,617	
		<b>100.00%</b>	<b>95,594,603,178</b>	<b>100.00%</b>	<b>95,594,603,178</b>	<b>المجموع الكلي</b>

### المصطلحات

#### مؤسسي:

يقصد به فئة المستثمرين ذوي السلوك الاستثماري المؤسسي، وتشمل المستثمرين الأفراد المتخصصين والشركات والصناديق الاستثمارية والجهات الحكومية والمحافظ المدارة للسعوديين وغير السعوديين والمؤسسات الخليجية واتفاقيات المبادلة والشركاء الإستراتيجيين والمستثمرين المؤهلين.

#### غير مؤسسي:

يقصد به فئة المستثمرين ذوي السلوك الاستثماري غير المؤسسي، وتشمل المستثمرين الأفراد وكبار المستثمرين الأفراد والخليجيين الأفراد والأجانب المقيمين.



# التقرير الشهري للسوق الرئيسية قيمة الملكية (حسب الجنسية ونوع المستثمر)

قيمة الملكية حسب الجنسية ونوع المستثمر للسوق الرئيسية									
التغير الشهري			كما في 30 ابريل 2020		كما في 31 مارس 2020		نوع المستثمر	الجنسية	
Δ نسبة الملكية (%)		Δ قيمة الملكية (ريال)	نسبة الملكية		نسبة الملكية				
Δ اسهم حرة (%)	Δ اسهم مصدرة (%)		% اسهم حرة	% اسهم مصدرة	% اسهم حرة	% اسهم مصدرة			
الأفراد:									
0.13%	0.05%	9,434,817,318	9.52%	1.24%	99,198,056,495	9.38%	1.19%	89,763,239,177	المستثمرون الأفراد
-0.33%	0.01%	8,891,779,750	13.66%	1.81%	144,662,760,105	14.00%	1.80%	135,770,980,355	كبار المستثمرين الأفراد
0.39%	0.13%	23,415,109,375	17.70%	3.10%	248,498,167,777	17.30%	2.98%	225,083,058,402	المستثمرون الأفراد المتخصصون
-0.04%	0.00%	72,666,659	0.50%	0.07%	5,253,323,402	0.54%	0.07%	5,180,656,743	محافظ الأفراد المدارة
0.15%	0.19%	41,814,373,102	41.38%	6.22%	497,612,307,779	41.22%	6.03%	455,797,934,677	مجموع الأفراد
المؤسسات:									
0.27%	0.17%	31,587,714,233	23.24%	4.19%	335,032,207,952	22.96%	4.01%	303,444,493,719	الشركات
0.05%	0.06%	13,728,319,926	11.12%	2.13%	170,697,452,200	11.07%	2.08%	156,969,132,273	الصناديق الاستثمارية
-0.17%	-0.58%	331,416,149,034	7.24%	84.57%	6,769,856,331,839	7.41%	85.14%	6,438,440,182,804	الجهات الحكومية
0.03%	0.02%	2,972,068,476	3.10%	0.40%	32,297,806,951	3.07%	0.39%	29,325,738,474	محافظ المؤسسات المدارة
0.18%	-0.33%	379,704,251,670	44.69%	91.29%	7,307,883,798,941	44.51%	91.62%	6,928,179,547,271	مجموع المؤسسات
0.34%	-0.14%	421,518,624,772	86.07%	97.50%	7,805,496,106,720	85.73%	97.65%	7,383,977,481,948	مجموع المستثمر السعودي
0.00%	0.00%	220,520,537	0.20%	0.03%	2,120,910,816	0.20%	0.03%	1,900,390,278	الأفراد
-0.02%	0.03%	3,858,149,755	1.95%	0.42%	33,960,164,277	1.97%	0.40%	30,102,014,522	المؤسسات
0.00%	0.00%	32,224,050	0.07%	0.01%	729,771,888	0.07%	0.01%	697,547,838	المحافظ المدارة
-0.02%	0.03%	4,110,894,342	2.22%	0.46%	36,810,846,981	2.24%	0.43%	32,699,952,638	مجموع المستثمر الخليجي
-0.01%	0.00%	131,075,168	0.21%	0.03%	2,231,167,172	0.22%	0.03%	2,100,092,004	اتفاقيات المبادلة
-0.41%	-0.05%	-3,144,434,605	0.56%	0.11%	8,490,206,814	0.97%	0.15%	11,634,641,419	المستثمرون المقيمون و آخرون
0.09%	0.06%	10,539,361,000	10.76%	1.42%	113,400,739,896	10.67%	1.36%	102,861,378,897	المستثمرون المؤهلون
0.01%	0.00%	287,575,706	0.18%	0.02%	1,872,940,163	0.16%	0.02%	1,585,364,456	المحافظ المدارة
0.00%	0.11%	10,010,765,954	0.00%	0.46%	37,120,220,295	0.00%	0.36%	27,109,454,341	المستثمرون الأستراليون
-0.32%	0.12%	17,824,343,223	11.71%	2.04%	163,115,274,339	12.03%	1.92%	145,290,931,116	مجموع المستثمر الأجنبي
443,453,862,338			100.00%	100.00%	8,005,422,228,040	100.00%	100.00%	7,561,968,365,702	المجموع الكلي

# التقرير الشهري للسوق الرئيسية قيمة الملكية (حسب تصنيف المستثمر وفقاً للسلوك الاستثماري)

قيمة الملكية حسب تصنيف المستثمر وفقاً للسلوك الاستثماري للسوق الرئيسية									
التغير الشهري			كما في 30 ابريل 2020		كما في 31 مارس 2020		تصنيف المستثمر		
Δ نسبة الملكية		Δ قيمة الملكية (ريال)	نسبة الملكية		نسبة الملكية				
Δ أسهم حرة (%)	Δ أسهم مصدرة (%)		% أسهم حرة	% أسهم مصدرة	% أسهم حرة	% أسهم مصدرة			
0.61%	-0.02%	424,087,460,302	76.06%	96.82%	7,753,538,499,170	75.45%	96.84%	7,329,451,038,868	مستثمر مؤسسي
-0.61%	0.02%	19,366,402,036	23.94%	3.18%	251,883,728,869	24.55%	3.16%	232,517,326,834	مستثمر غير مؤسسي
		<b>443,453,862,338</b>	<b>100.00%</b>	<b>100.00%</b>	<b>8,005,422,228,040</b>	<b>100.00%</b>	<b>100.00%</b>	<b>7,561,968,365,702</b>	<b>المجموع الكلي</b>

## المصطلحات


### مؤسسي:

يقصد به فئة المستثمرين ذوي السلوك الاستثماري المؤسسي، وتشمل المستثمرين الأفراد المتخصصين والشركات والصناديق الاستثمارية والجهات الحكومية والمحافظ المدارة للسعوديين وغير السعوديين والمؤسسات الخليجية واتفاقيات المبادلة والشركاء الإستراتيجيين والمستثمرين المؤهلين.

### غير مؤسسي:

يقصد به فئة المستثمرين ذوي السلوك الاستثماري غير المؤسسي، وتشمل المستثمرين الأفراد وكبار المستثمرين الأفراد والخليجيين والأجانب المقيمين.

# نمو السوق الموازية - ملخص




- ▶ بلغ مجموع قيم عمليات شراء "المستثمر السعودي" خلال هذه الفترة 662.24 مليون ريال سعودي تمثل ما نسبته 97.61% من إجمالي عمليات الشراء، فيما بلغ مجموع قيم عمليات البيع 661.35 مليون ريال سعودي تمثل ما نسبته 97.48% من إجمالي عمليات البيع. أما بالنسبة لقيمة ملكية "المستثمر السعودي" فقد شكّلت ما نسبته 92.82% من إجمالي القيمة السوقية للأسهم المدرجة كما في 30 ابريل 2020، بارتفاع نسبته 0.03% مقارنة بالشهر الماضي.
- ▶ بلغ مجموع قيم عمليات شراء وعمليات البيع "المستثمر الخليجي" خلال الفترة المذكورة 0.00 مليون ريال سعودي. أما بالنسبة لقيمة ملكية "المستثمر الخليجي" فقد شكّلت ما نسبته 0.00% من إجمالي القيمة السوقية للأسهم المدرجة كما في 30 ابريل 2020.
- ▶ بلغ مجموع قيم عمليات شراء "المستثمر الأجنبي" خلال الفترة المذكورة 16.24 مليون ريال سعودي تمثل ما نسبته 2.39% من إجمالي عمليات الشراء، فيما بلغ مجموع قيم عمليات البيع 17.13 مليون ريال سعودي تمثل ما نسبته 2.52% من إجمالي عمليات البيع. أما بالنسبة لقيمة ملكية "المستثمر الأجنبي" فقد شكّلت ما نسبته 0.18% من إجمالي القيمة السوقية للأسهم المدرجة كما في 30 ابريل 2020، بانخفاض نسبته 0.03% مقارنة بالشهر الماضي.

القيمة الإجمالية للأسهم المتداولة للشهر المنتهي في 30 ابريل 2020 بلغت 678.48 مليون ريال سعودي، بارتفاع نسبته 78.92% مقارنة بالشهر الماضي، فيما بلغ مجموع القيمة السوقية للأسهم المدرجة 1,888.00 مليون ريال بنهاية هذه الفترة، بارتفاع نسبته 9.44% مقارنة بالشهر الماضي.



# نمو السوق الموازية - تفاصيل القيمة المتداولة وقيمة الملكية



## التقرير الشهري لنمو - السوق الموازية القيمة المتداولة (حسب الجنسية، ونوع المستثمر، والسلوك الاستثماري)

القيمة المتداولة حسب الجنسية ونوع المستثمر لنمو - السوق الموازية							
صافي القيمة المتداولة		البيع		الشراء		نوع المستثمر	الجنسية
الفرق (% الشراء - % البيع)	ريال (الشراء - البيع)	% من مجموع البيع	ريال	% من مجموع الشراء	ريال		
0.28%	1,898,896	97.00%	658,134,752	97.28%	660,033,648	الأفراد	سعودي
-0.19%	-1,289,550	0.47%	3,212,770	0.28%	1,923,220	الشركات	
0.04%	282,989	0.00%	481	0.04%	283,470	المؤسسات	
<b>0.13%</b>	<b>892,334</b>	<b>97.48%</b>	<b>661,348,003</b>	<b>97.61%</b>	<b>662,240,338</b>	<b>مجموع المستثمر السعودي</b>	
0.00%	0	0.00%	0	0.00%	0	الأفراد	خليجي
0.00%	0	0.00%	0	0.00%	0	المؤسسات	
<b>0.00%</b>	<b>0</b>	<b>0.00%</b>	<b>0</b>	<b>0.00%</b>	<b>0</b>	<b>مجموع المستثمر الخليجي</b>	
0.00%	0	0.00%	0	0.00%	0	اتفاقيات المبادلة	أجنبي
-0.13%	-892,334	2.52%	17,129,595	2.39%	16,237,261	المستثمرون المقيمون	
0.00%	0	0.00%	0	0.00%	0	المستثمرون المؤهلون	
<b>-0.13%</b>	<b>-892,334</b>	<b>2.52%</b>	<b>17,129,595</b>	<b>2.39%</b>	<b>16,237,261</b>	<b>مجموع المستثمر الأجنبي</b>	
		<b>100.00%</b>	<b>678,477,599</b>	<b>100.00%</b>	<b>678,477,599</b>	<b>المجموع الكلي</b>	

القيمة المتداولة حسب تصنيف المستثمر وفقاً للسلوك الاستثماري لنمو - السوق الموازية						
صافي القيمة المتداولة		البيع		الشراء		تصنيف المستثمر
الفرق (% الشراء - % البيع)	ريال (الشراء - البيع)	% من مجموع البيع	ريال	% من مجموع الشراء	ريال	
-0.15%	-1,006,561	0.47%	3,213,251	0.33%	2,206,690	مستثمر مؤسسي
0.15%	1,006,561	99.53%	675,264,347	99.67%	676,270,909	مستثمر غير مؤسسي
		<b>100.00%</b>	<b>678,477,599</b>	<b>100.00%</b>	<b>678,477,599</b>	<b>المجموع الكلي</b>

### مؤسسي:

يقصد به فئة المستثمرين ذوي السلوك الاستثماري المؤسسي، وتشمل الشركات والمؤسسات (الجهات الحكومية والصناديق الاستثمارية) السعودية، والمؤسسات (الجهات الحكومية، والشركات، والصناديق الاستثمارية) الخليجية، واتفاقيات المبادلة والمستثمرين المؤهلين.

### غير مؤسسي:

يقصد به فئة المستثمرين ذوي السلوك الاستثماري غير المؤسسي، وتشمل المستثمرين الأفراد المؤهلين من السعوديين والخليجيين والأجانب المقيمين.

## التقرير الشهري لنمو - السوق الموازية قيمة الملكية (حسب الجنسية، ونوع المستثمر، والسلوك الاستثماري)

التغير الشهري			كما في 30 ابريل 2020			كما في 31 مارس 2020			نوع المستثمر	الجنسية
Δ نسبة الملكية		Δ قيمة الملكية (ريال)	نسبة الملكية		قيمة الملكية (ريال)	نسبة الملكية		قيمة الملكية (ريال)		
Δ اسهم حرة (%)	Δ اسهم مصدرة (%)		% اسهم حرة	% اسهم مصدرة		% اسهم حرة	% اسهم مصدرة			
0.04%	2.14%	197,429,109	96.16%	98.61%	1,861,777,110	96.12%	96.47%	1,664,348,001	الأفراد	سعودي
0.05%	-2.10%	-34,387,776	3.08%	1.12%	21,189,199	3.03%	3.22%	55,576,975	الشركات	
-0.05%	-0.01%	-68,043	0.24%	0.09%	1,675,530	0.29%	0.10%	1,743,573	المؤسسات	
0.04%	0.03%	162,973,289	99.48%	99.82%	1,884,641,838	99.44%	99.80%	1,721,668,549	مجموع المستثمر السعودي	
0.00%	0.00%	0	0.00%	0.00%	0	0.00%	0.00%	0	الأفراد	خليجي
0.00%	0.00%	0	0.00%	0.00%	0	0.00%	0.00%	0	المؤسسات	
0.00%	0.00%	0	0.00%	0.00%	0	0.00%	0.00%	0	مجموع المستثمر الخليجي	
0.00%	0.00%	3,392	0.00%	0.00%	14,030	0.00%	0.00%	10,638	اتفاقيات المبادلة	أجنبي
-0.04%	-0.03%	-176,681	0.51%	0.18%	3,344,132	0.56%	0.20%	3,520,813	المستثمرون المقيمين	
0.00%	0.00%	0	0.00%	0.00%	0	0.00%	0.00%	0	المستثمرون المولون	
-0.04%	-0.03%	-173,289	0.52%	0.18%	3,358,162	0.56%	0.20%	3,531,451	مجموع المستثمر الأجنبي	
162,800,000			100.00%	100.00%	1,888,000,000	100.00%	100.00%	1,725,200,000	المجموع الكلي	

التغير الشهري			كما في 30 ابريل 2020			كما في 31 مارس 2020			تصنيف المستثمر
Δ نسبة الملكية		Δ قيمة الملكية (ريال)	نسبة الملكية		قيمة الملكية (ريال)	نسبة الملكية		قيمة الملكية (ريال)	
Δ اسهم حرة (%)	Δ اسهم مصدرة (%)		% اسهم حرة	% اسهم مصدرة		% اسهم حرة	% اسهم مصدرة		
0.00%	-2.11%	-34,452,428	3.32%	1.21%	22,878,758	3.32%	3.32%	57,331,186	مستثمر مؤسسي
0.00%	2.11%	197,252,428	96.67%	98.79%	1,865,121,242	96.68%	96.68%	1,667,868,814	مستثمر غير مؤسسي
162,800,000			100.00%	100.00%	1,888,000,000	100.00%	100.00%	1,725,200,000	المجموع الكلي

### مؤسسي:

يقصد به فئة المستثمرين ذوي السلوك الاستثماري المؤسسي، وتشمل الشركات والمؤسسات (الجهات الحكومية والصناديق الاستثمارية) السعودية، والمؤسسات (الجهات الحكومية، والشركات، والصناديق الاستثمارية) الخليجية، واتفاقيات المبادلة والمستثمرين المؤهلين.

### غير مؤسسي:

يقصد به فئة المستثمرين ذوي السلوك الاستثماري غير المؤسسي، وتشمل المستثمرين الأفراد المؤهلين من السعوديين والخليجيين والأجانب المقيمين.

السوق المالية السعودية  
Saudi Stock Exchange

تداول  
Tadawul

شكراً لكم

