

تقارير السوق
الشهر المنتهي في 31 يوليو 2017

التقرير الشهري لقيمة الملكية والقيمة
المتداولة لسوق الأسهم



المصطلحات



التقرير الشهري للسوق المالية السعودية المصطلحات


الجنسية	نوع المستثمر	الوصف
سعودي	الأفراد*	تم تصنيف السعوديين الأفراد لأربع فئات وفقاً للآتي:
	المستثمرون الأفراد	الفرد السعودي باستثناء كبار المستثمرين الأفراد والمستثمرين الأفراد المتخصصين
	كبار المستثمرين الأفراد	الفرد السعودي الذي يمتلك محفظة متوسط حجمها مليون ريال سعودي فأكثر خلال الاثني عشر شهراً الأخيرة، ويستثنى من ذلك المستثمرون الأفراد المتخصصون
	المستثمرون الأفراد المتخصصون	الفرد السعودي الذي يبلغ متوسط حجم محفظته 50 مليون ريال فأكثر خلال الاثني عشر شهراً الأخيرة ومعدل تدوير محفظته الاستثمارية لا يتجاوز 4 مرات سنوياً
	المحافظ المدارة	محافظ استثمارية لأفراد سعوديين يديرها شخص مرخص له (مدير المحفظة) ويتصرف فيها بحسب تقديره وفقاً لاتفاقية الإدارة الموقعة بين الطرفين
	المؤسسات	تم تصنيف المؤسسات السعودية لأربع فئات وفقاً للآتي:
خليجي	الشركات	شركات سعودية لديها سجل تجاري ويسمح لها بالتداول في السوق المالية السعودية.
	الصناديق الاستثمارية	صناديق استثمارية مرخص لها من هيئة السوق المالية.
	الجهات الحكومية	الجهات والصناديق الحكومية والشركات المملوكة بالكامل للحكومة.
	المحافظ المدارة	محافظ استثمارية لمؤسسات سعودية يديرها شخص مرخص له (مدير المحفظة) ويتصرف فيها بحسب تقديره وفقاً لاتفاقية الإدارة الموقعة بين الطرفين.
	الأفراد*	الشخص الطبيعي الذي يتمتع جنسية إحدى دول مجلس التعاون لدول الخليج العربية.
أجنبي	المؤسسات	الشخص الاعتباري المملوكة غالبية رأس ماله لمواطنين من دول مجلس التعاون أو حكوماتها ويتمتع بجنسية إحدى دول المجلس.
	المحافظ المدارة	محافظ استثمارية لأفراد ومؤسسات خليجية يديرها شخص مرخص له (مدير المحفظة) ويتصرف فيها بحسب تقديره وفقاً لاتفاقية الإدارة الموقعة بين الطرفين.
	اتفاقيات المبادلة	شخص مرخص له لديه تصريح بالدخول في اتفاقيات مبادلة لتحويل المنفعة الاقتصادية للشركات المدرجة في السوق المالية السعودية لعملائه.
	المستثمرون المقيمون*	مستثمر أجنبي لديه رخصة إقامة في المملكة سارية المفعول.
	المستثمرون المؤهلون	مستثمرون أجانب مؤهلون للاستثمار في السوق المالية السعودية وفقاً للقواعد المنظمة لاستثمار المؤسسات المالية الأجنبية المؤهلة في الأسهم المدرجة.
الشركاء الاستراتيجيون	المحافظ المدارة	محافظ استثمارية لأفراد ومؤسسات أجنبية يديرها شخص مرخص له (مدير المحفظة) ويتصرف فيها بحسب تقديره وفقاً لاتفاقية الإدارة الموقعة بين الطرفين.
	الشركاء الاستراتيجيون	مستثمر أجنبي يملك حصة استراتيجية في شركة مدرجة ولا يندرج ضمن التصنيفات الأخرى.

*المستثمرون الأفراد
نمو - السوق الموازية

أفراد يستوفون أي من المعايير الآتية:

- قام بصفقات لا تقل مجموع قيمتها عن 40 مليون ريال ولا تقل عن 10 صفقات في كل ربع خلال اخر 12 شهر
- أن يتجاوز متوسط حجم محفظة أوراقه المالية 10 ملايين ريال خلال اخر 12 شهر
- أن يكون حاصلأ على الشهادة العامة للتعامل في الأوراق المالية المعتمدة من قبل الهيئة

السوق الرئيسية - ملخص



- ▶ بلغ مجموع قيم عمليات شراء "المستثمر السعودي" خلال هذه الفترة 57.22 مليار ريال سعودي تمثل ما نسبته 94.57% من إجمالي عمليات الشراء، فيما بلغ مجموع قيم عمليات البيع 56.39 مليار ريال سعودي تمثل ما نسبته 93.20% من إجمالي عمليات البيع. أما بالنسبة لقيمة ملكية "المستثمر السعودي" فقد شكّلت ما نسبته 93.35% من إجمالي القيمة السوقية للأسهم المدرجة كما في 31 يوليو 2017، بارتفاع نسبته 0.0001% مقارنة بالشهر الماضي.
- ▶ بلغ مجموع قيم عمليات شراء "المستثمر الخليجي" خلال الفترة المذكورة 1.14 مليار ريال سعودي تمثل ما نسبته 1.89% من إجمالي عمليات الشراء، فيما بلغ مجموع قيم عمليات البيع 1.67 مليار ريال سعودي تمثل ما نسبته 2.76% من إجمالي عمليات البيع. أما بالنسبة لقيمة ملكية "المستثمر الخليجي" فقد شكّلت ما نسبته 2.18% من إجمالي القيمة السوقية للأسهم المدرجة كما في 31 يوليو 2017، بانخفاض نسبته 0.05% مقارنة بالشهر الماضي.
- ▶ بلغ مجموع قيم عمليات شراء "المستثمر الأجنبي" خلال الفترة المذكورة 2.15 مليار ريال سعودي تمثل ما نسبته 3.55% من إجمالي عمليات الشراء، فيما بلغ مجموع قيم عمليات البيع 2.45 مليار ريال سعودي تمثل ما نسبته 4.04% من إجمالي عمليات البيع. أما بالنسبة لقيمة ملكية "المستثمر الأجنبي" فقد شكّلت ما نسبته 4.47% من إجمالي القيمة السوقية للأسهم المدرجة كما في 31 يوليو 2017، بارتفاع نسبته 0.05% مقارنة بالشهر الماضي.

القيمة الإجمالية للأسهم المتداولة للشهر المنتهي في 31 يوليو 2017 بلغت 60.51 مليار ريال سعودي، بارتفاع نسبته 10.57% مقارنة بالشهر الماضي، فيما بلغ مجموع القيمة السوقية للأسهم المدرجة 1,682.75 مليار ريال بنهاية هذه الفترة، بانخفاض نسبته 4.61% مقارنة بالشهر الماضي.



السوق الرئيسية - تفاصيل القيمة المتداولة وقيمة الملكية



التقرير الشهري للسوق الرئيسية القيمة المتداولة (حسب الجنسية ونوع المستثمر)

القيمة المتداولة حسب الجنسية ونوع المستثمر للسوق الرئيسية

صافي القيمة المتداولة		البيع		الشراء		نوع المستثمر	الجنسية	
الفرق (% الشراء - % البيع)	ريال (الشراء - البيع)	% من مجموع البيع	ريال	% من مجموع الشراء	ريال			
الأفراد:								
-8.30%	-5,022,287,817	49.11%	29,714,073,802	40.81%	24,691,785,984	المستثمرون الأفراد	سعودي	
0.23%	138,328,925	30.19%	18,270,917,594	30.42%	18,409,246,519	كبار المستثمرين الأفراد		
0.79%	477,040,213	3.19%	1,931,811,139	3.98%	2,408,851,351	المستثمرون الأفراد المتخصصون		
-0.27%	-161,077,416	0.74%	449,603,070	0.48%	288,525,654	محافظ الأفراد المدارة		
-7.55%	-4,567,996,096	83.24%	50,366,405,604	75.69%	45,798,409,509	مجموع الأفراد		
المؤسسات:								
6.24%	3,777,309,269	5.36%	3,245,592,066	11.61%	7,022,901,334	الشركات	خليجي	
2.53%	1,533,612,764	3.24%	1,962,654,077	5.78%	3,496,266,842	الصناديق الاستثمارية		
0.02%	10,835,910	0.03%	15,907,500	0.04%	26,743,410	الجهات الحكومية		
0.13%	75,929,718	1.33%	802,441,939	1.45%	878,371,657	محافظ المؤسسات المدارة		
8.92%	5,397,687,661	9.96%	6,026,595,581	18.88%	11,424,283,242	مجموع المؤسسات		
1.37%	829,691,565	93.20%	56,393,001,186	94.57%	57,222,692,751	مجموع المستثمر السعودي		
0.00%	-915,795	0.31%	186,164,105	0.31%	185,248,310	الأفراد		أجنبي
-0.85%	-515,947,039	2.43%	1,469,133,354	1.58%	953,186,315	المؤسسات		
-0.02%	-13,349,063	0.03%	16,353,702	0.00%	3,004,639	المحافظ المدارة		
-0.88%	-530,211,896	2.76%	1,671,651,160	1.89%	1,141,439,264	مجموع المستثمر الخليجي		أجنبي
-0.40%	-240,566,919	1.38%	835,840,254	0.98%	595,273,335	اتفاقيات المبادلة		
-0.11%	-66,653,721	1.53%	925,954,363	1.42%	859,300,643	المستثمرون المقيمون		
0.06%	33,820,612	0.90%	545,141,527	0.96%	578,962,138	المستثمرون المولون		
-0.03%	-17,405,822	0.22%	130,116,723	0.19%	112,710,901	المحافظ المدارة		
-0.01%	-8,673,818	0.01%	8,673,818	0.00%	0	الشركاء الأستراتيجيون	المجموع الكلي	
-0.49%	-299,479,669	4.04%	2,445,726,685	3.55%	2,146,247,016	مجموع المستثمر الأجنبي		
		100.00%	60,510,379,031	100.00%	60,510,379,031			

التقرير الشهري للسوق الرئيسية القيمة المتداولة (حسب تصنيف المستثمر وفقاً للسلوك الاستثماري)

القيمة المتداولة حسب تصنيف المستثمر وفقاً للسلوك الاستثماري للسوق الرئيسية						
صافي القيمة المتداولة		البيع		الشراء		تصنيف المستثمر
الفرق (% الشراء - % البيع)	ريال (الشراء - البيع)	% من مجموع البيع	ريال	% من مجموع الشراء	ريال	
8.18%	4,951,528,408	18.86%	11,413,269,167	27.04%	16,364,797,575	مستثمر مؤسسي
-8.18%	-4,951,528,408	81.14%	49,097,109,864	72.96%	44,145,581,456	مستثمر غير مؤسسي
		100.00%	60,510,379,031	100.00%	60,510,379,031	المجموع الكلي

المصطلحات

مؤسسي:

يقصد به فئة المستثمرين ذوي السلوك الاستثماري المؤسسي، وتشمل المستثمرين الأفراد المتخصصين والشركات والصناديق الاستثمارية والجهات الحكومية والمحافظ المدارة للسعوديين وغير السعوديين والمؤسسات الخليجية واتفاقيات المبادلة والشركاء الإستراتيجيين والمستثمرين المؤهلين.

غير مؤسسي:

يقصد به فئة المستثمرين ذوي السلوك الاستثماري غير المؤسسي، وتشمل المستثمرين الأفراد وكبار المستثمرين الأفراد والخليجيين الأفراد والأجانب المقيمين.

التقرير الشهري للسوق الرئيسية قيمة الملكية (حسب الجنسية ونوع المستثمر)

التغير الشهري		قيمة الملكية حسب الجنسية ونوع المستثمر للسوق الرئيسية					
		كما في 31 يوليو 2017		كما في 22 يونيو 2017		نوع المستثمر	الجنسية
Δ نسبة الملكية (%)	Δ قيمة الملكية (ريال)	نسبة الملكية (%)	قيمة الملكية (ريال)	نسبة الملكية (%)	قيمة الملكية (ريال)		
الأفراد:							
0.05%	-2,591,883,320	4.19%	70,442,292,718	4.14%	73,034,176,038	المستثمرون الأفراد	سعودية
-0.07%	-7,417,373,082	7.68%	129,290,965,232	7.75%	136,708,338,314	كبار المستثمرين الأفراد	
-0.11%	-14,232,200,850	15.09%	253,863,837,173	15.20%	268,096,038,023	المستثمرون الأفراد المتخصصون	
0.04%	420,829,222	0.30%	5,048,327,253	0.26%	4,627,498,031	محافظ الأفراد المدارة	
-0.10%	-23,820,628,030	27.26%	458,645,422,376	27.35%	482,466,050,406	مجموع الأفراد	
المؤسسات:							
-0.31%	-18,842,589,432	16.41%	276,105,716,135	16.72%	294,948,305,567	الشركات	
0.45%	2,960,338,023	6.12%	103,006,219,838	5.67%	100,045,881,815	الصناديق الاستثمارية	
-0.11%	-34,903,685,941	40.67%	684,385,961,485	40.78%	719,289,647,426	الجهات الحكومية	
0.06%	-1,223,651,948	2.89%	48,625,219,061	2.83%	49,848,871,010	محافظ المؤسسات المدارة	
0.10%	-52,009,589,299	66.09%	1,112,123,116,519	65.99%	1,164,132,705,818	مجموع المؤسسات	
0.00%	-75,830,217,330	93.35%	1,570,768,538,895	93.35%	1,646,598,756,224	مجموع المستثمر السعودي	
خليجي							
0.00%	-175,733,763	0.17%	2,923,895,393	0.18%	3,099,629,156	الأفراد	
-0.04%	-2,365,120,636	1.97%	33,150,148,318	2.01%	35,515,268,954	المؤسسات	
0.00%	-34,926,798	0.04%	668,419,503	0.04%	703,346,301	المحافظ المدارة	
-0.05%	-2,575,781,196	2.18%	36,742,463,215	2.23%	39,318,244,411	مجموع المستثمر الخليجي	
-0.04%	-1,184,626,355	0.58%	9,794,495,737	0.62%	10,979,122,091	اتفاقيات المبادلة	
-0.20%	-3,800,063,491	0.26%	4,328,135,069	0.46%	8,128,198,560	المستثمرون المقيمون	
-0.01%	-562,333,249	0.39%	6,543,983,393	0.40%	7,106,316,643	المستثمرون المؤهلون	
0.00%	-201,307,376	0.15%	2,582,060,965	0.16%	2,783,368,341	المحافظ المدارة	
0.31%	2,915,715,387	3.09%	51,993,163,095	2.78%	49,077,447,709	الشركاء الأستراتيجيون	
0.05%	-2,832,615,084	4.47%	75,241,838,260	4.43%	78,074,453,343	مجموع المستثمر الأجنبي	
-81,238,613,610		100.00%	1,682,752,840,369	100.00%	1,763,991,453,978	المجموع الكلي	

التقرير الشهري للسوق الرئيسية قيمة الملكية (حسب تصنيف المستثمر وفقاً للسلوك الاستثماري)

التغير الشهري		كما في 31 يوليو 2017		كما في 22 يونيو 2017		تصنيف المستثمر
Δ نسبة الملكية (%)	Δ قيمة الملكية (ريال)	نسبة الملكية (%)	قيمة الملكية (ريال)	نسبة الملكية (%)	قيمة الملكية (ريال)	
0.23%	-67,253,559,954	87.70%	1,475,767,551,956	87.47%	1,543,021,111,910	مستثمر مؤسسي
-0.23%	-13,985,053,656	12.30%	206,985,288,413	12.53%	220,970,342,069	مستثمر غير مؤسسي
	-81,238,613,610	100.00%	1,682,752,840,369	100.00%	1,763,991,453,978	المجموع الكلي

المصطلحات


مؤسسي:

يقصد به فئة المستثمرين ذوي السلوك الاستثماري المؤسسي، وتشمل المستثمرين الأفراد المتخصصين والشركات والصناديق الاستثمارية والجهات الحكومية والمحافظ المدارة للسعوديين وغير السعوديين والمؤسسات الخليجية واتفاقيات المبادلة والشركاء الإستراتيجيين والمستثمرين المؤهلين.

غير مؤسسي:

يقصد به فئة المستثمرين ذوي السلوك الاستثماري غير المؤسسي، وتشمل المستثمرين الأفراد وكبار المستثمرين الأفراد والخليجيين الأفراد والأجانب المقيمين.

نمو السوق الموازية - ملخص




- ▶ بلغ مجموع قيم عمليات شراء "المستثمر السعودي" خلال هذه الفترة 105.69 مليون ريال سعودي تمثل ما نسبته 96.34% من إجمالي عمليات الشراء، فيما بلغ مجموع قيم عمليات البيع 105.68 مليون ريال سعودي تمثل ما نسبته 96.32% من إجمالي عمليات البيع. أما بالنسبة لقيمة ملكية "المستثمر السعودي" فقد شكّلت ما نسبته 99.12% من إجمالي القيمة السوقية للأسهم المدرجة كما في 31 يوليو 2017، بارتفاع نسبته 0.10% مقارنة بالشهر الماضي.
- ▶ بلغ مجموع قيم عمليات شراء "المستثمر الخليجي" خلال الفترة المذكورة 1.71 مليون ريال سعودي تمثل ما نسبته 1.56% من إجمالي عمليات الشراء، فيما بلغ مجموع قيم عمليات البيع 0.26 مليون ريال سعودي تمثل ما نسبته 0.24% من إجمالي عمليات البيع. أما بالنسبة لقيمة ملكية "المستثمر الخليجي" فقد شكّلت ما نسبته 0.62% من إجمالي القيمة السوقية للأسهم المدرجة كما في 31 يوليو 2017، بانخفاض نسبته 0.03% مقارنة بالشهر الماضي.
- ▶ بلغ مجموع قيم عمليات شراء "المستثمر الأجنبي" خلال الفترة المذكورة 2.30 مليون ريال سعودي تمثل ما نسبته 2.10% من إجمالي عمليات الشراء، فيما بلغ مجموع قيم عمليات البيع 3.77 مليون ريال سعودي تمثل ما نسبته 3.44% من إجمالي عمليات البيع. أما بالنسبة لقيمة ملكية "المستثمر الأجنبي" فقد شكّلت ما نسبته 0.26% من إجمالي القيمة السوقية للأسهم المدرجة كما في 31 يوليو 2017، بانخفاض نسبته 0.07% مقارنة بالشهر الماضي.

القيمة الإجمالية للأسهم المتداولة للشهر المنتهي في 31 يوليو 2017 بلغت 109.71 مليون ريال سعودي، بارتفاع نسبته 59.11% مقارنة بالشهر الماضي، فيما بلغ مجموع القيمة السوقية للأسهم المدرجة 2,508.69 مليون ريال بنهاية هذه الفترة، بارتفاع نسبته 6.64% مقارنة بالشهر الماضي.



نمو السوق الموازية - تفاصيل القيمة المتداولة وقيمة الملكية



التقرير الشهري لنمو - السوق الموازية القيمة المتداولة (حسب الجنسية، ونوع المستثمر، والسلوك الاستثماري)

القيمة المتداولة حسب الجنسية ونوع المستثمر لنمو - السوق الموازية							
صافي القيمة المتداولة		البيع		الشراء		نوع المستثمر	الجنسية
الفرق (% الشراء - % البيع)	ريال (الشراء - البيع)	% من مجموع البيع	ريال	% من مجموع الشراء	ريال		
7.75%	8,497,747	80.80%	88,644,067	88.55%	97,141,814	الأفراد	سعودي
-6.80%	-7,459,494	10.43%	11,437,133	3.63%	3,977,640	الشركات	
-0.93%	-1,021,694	5.10%	5,593,855	4.17%	4,572,161	المؤسسات	
0.02%	16,560	96.32%	105,675,055	96.34%	105,691,615	مجموع المستثمر السعودي	
0.00%	0	0.00%	0	0.00%	0	الأفراد	خليجي
1.32%	1,450,283	0.24%	262,700	1.56%	1,712,983	المؤسسات	
1.32%	1,450,283	0.24%	262,700	1.56%	1,712,983	مجموع المستثمر الخليجي	
0.00%	0	0.00%	0	0.00%	0	اتفاقيات المبادلة	أجنبي
-1.68%	-1,846,567	3.44%	3,770,588	1.75%	1,924,021	المستثمرون المقيمون	
0.35%	379,724	0.00%	0	0.35%	379,724	المستثمرون المؤهلون	
-1.34%	-1,466,843	3.44%	3,770,588	2.10%	2,303,745	مجموع المستثمر الأجنبي	
		100.00%	109,708,343	100.00%	109,708,343	المجموع الكلي	

القيمة المتداولة حسب تصنيف المستثمر وفقاً للسلوك الاستثماري لنمو - السوق الموازية						
صافي القيمة المتداولة		البيع		الشراء		تصنيف المستثمر
الفرق (% الشراء - % البيع)	ريال (الشراء - البيع)	% من مجموع البيع	ريال	% من مجموع الشراء	ريال	
-6.06%	-6,651,180	15.76%	17,293,688	9.70%	10,642,508	مستثمر مؤسسي
6.06%	6,651,180	84.24%	92,414,655	90.30%	99,065,835	مستثمر غير مؤسسي
		100.00%	109,708,343	100.00%	109,708,343	المجموع الكلي

مؤسسي:
يقصد به فئة المستثمرين ذوي السلوك الاستثماري المؤسسي، وتشمل الشركات والمؤسسات (الجهات الحكومية والصناديق الاستثمارية) والبنوك، والصناديق الاستثمارية الخيرية، واتفاقيات المبادلة والمستثمرين المؤهلين.

غير مؤسسي:
يقصد به فئة المستثمرين ذوي السلوك الاستثماري غير المؤسسي، وتشمل المستثمرين الأفراد المؤهلين من السعوديين والخليجيين والأجانب المقيمين.

التقرير الشهري لنمو - السوق الموازية قيمة الملكية (حسب الجنسية، ونوع المستثمر، والسلوك الاستثماري)

التغير الشهري		كما في 31 يوليو 2017		كما في 22 يونيو 2017		نوع المستثمر	الجنسية
Δ نسبة الملكية (%)	Δ قيمة الملكية (ريال)	نسبة الملكية (%)	قيمة الملكية (ريال)	نسبة الملكية (%)	قيمة الملكية (ريال)		
1.02%	161,088,011	87.77%	2,201,945,466	86.76%	2,040,857,455	الأفراد	سعودي
-1.11%	-17,212,527	5.63%	141,149,800	6.73%	158,362,327	الشركات	
0.19%	13,400,054	5.72%	143,585,028	5.53%	130,184,974	المؤسسات	
0.10%	157,275,538	99.12%	2,486,680,294	99.02%	2,329,404,755	مجموع المستثمر السعودي	
0.00%	-2,789	0.00%	30,420	0.00%	33,209	الأفراد	خليجي
-0.03%	183,740	0.62%	15,541,312	0.65%	15,357,572	المؤسسات	
-0.03%	180,952	0.62%	15,571,732	0.65%	15,390,780	مجموع المستثمر الخليجي	
0.00%	-7,337	0.01%	233,733	0.01%	241,070	اتفاقيات المبادلة	أجنبي
-0.08%	-1,595,750	0.20%	4,985,145	0.28%	6,580,894	المستثمرون المقيمون	
0.02%	449,896	0.05%	1,219,896	0.03%	770,000	المستثمرون المؤهلون	
-0.07%	-1,153,190	0.26%	6,438,774	0.32%	7,591,964	مجموع المستثمر الأجنبي	
	156,303,300	100.00%	2,508,690,800	100.00%	2,352,387,500	المجموع الكلي	

التغير الشهري		كما في 31 يوليو 2017		كما في 22 يونيو 2017		تصنيف المستثمر
Δ نسبة الملكية (%)	Δ قيمة الملكية (ريال)	نسبة الملكية (%)	قيمة الملكية (ريال)	نسبة الملكية (%)	قيمة الملكية (ريال)	
-0.93%	-3,186,173	12.03%	301,729,769	12.96%	304,915,943	مستثمر مؤسسي
0.93%	159,489,473	87.97%	2,206,961,031	87.04%	2,047,471,557	مستثمر غير مؤسسي
	156,303,300	100.00%	2,508,690,800	100.00%	2,352,387,500	المجموع الكلي

مؤسسي:
يقصد به فئة المستثمرين ذوي السلوك الاستثماري المؤسسي، وتشمل الشركات والمؤسسات (الجهات الحكومية والصناديق الاستثمارية) والسودية، والمؤسسات (الجهات الحكومية والصناديق الاستثمارية) والشركات، والصناديق الاستثمارية الخليجية، واتفاقيات المبادلة والمستثمرين المؤهلين.

غير مؤسسي:
يقصد به فئة المستثمرين ذوي السلوك الاستثماري غير المؤسسي، وتشمل المستثمرين الأفراد المؤهلين من السعوديين والخليجيين والأجانب المقيمين.

السوق المالية السعودية
Saudi Stock Exchange

تداول
Tadawul

شكراً لكم

